



ACARA

MERCADO AUTOMOTOR

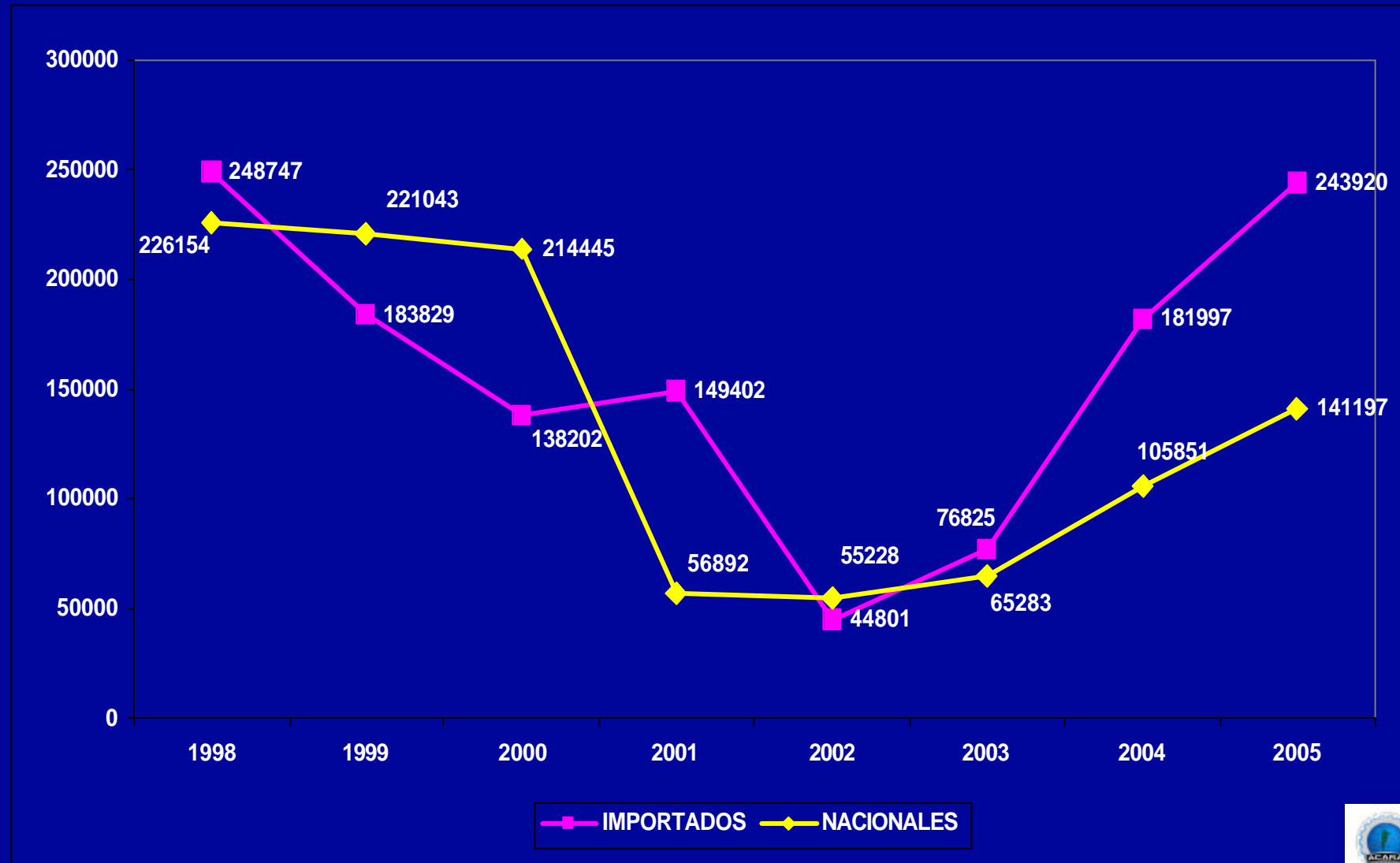
FEBRERO 2006



EVOLUCION DEL MERCADO DE Okm. 1998-2006



EVOLUCION DE VENTAS POR ORIGEN 1998 - 2005



VENTAS ACUMULADAS 2006 PARTICIPACION POR ORIGEN

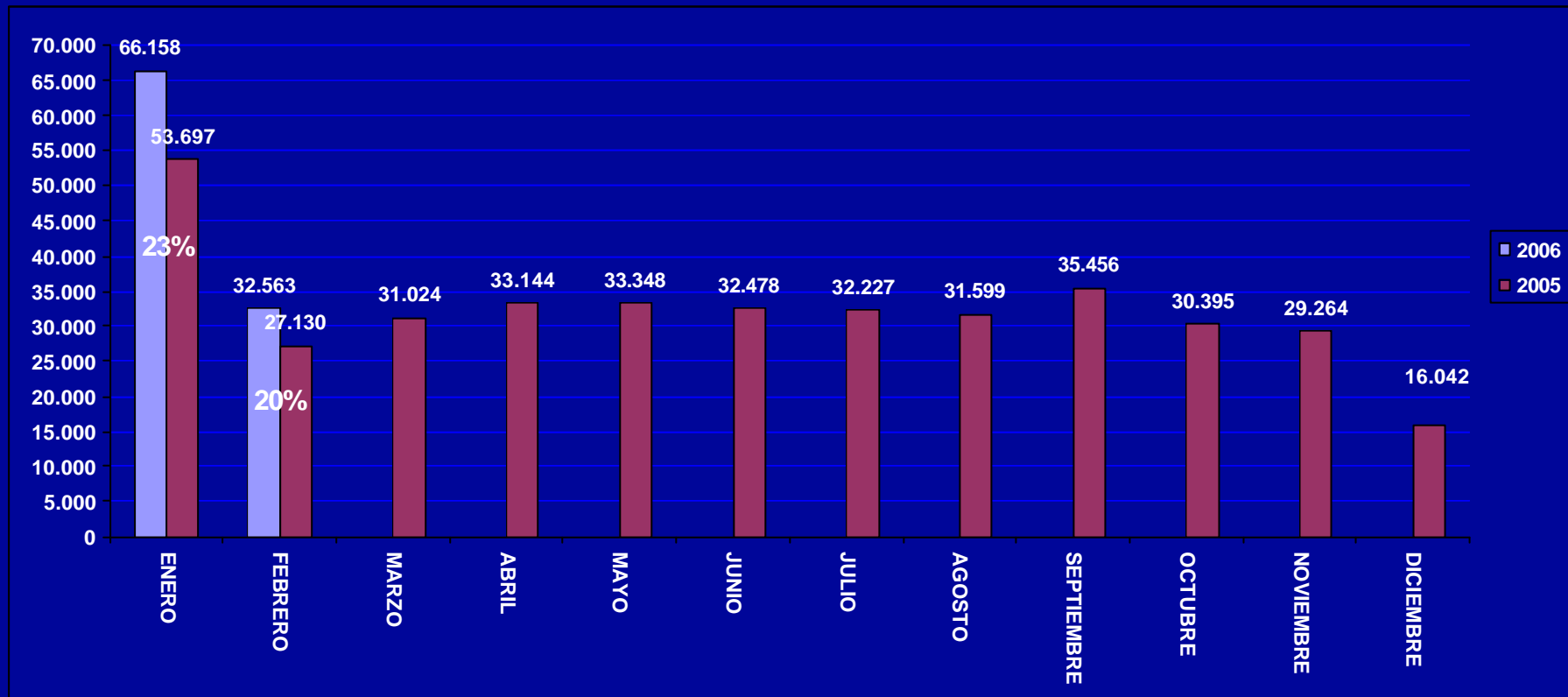


PERIODO 2006

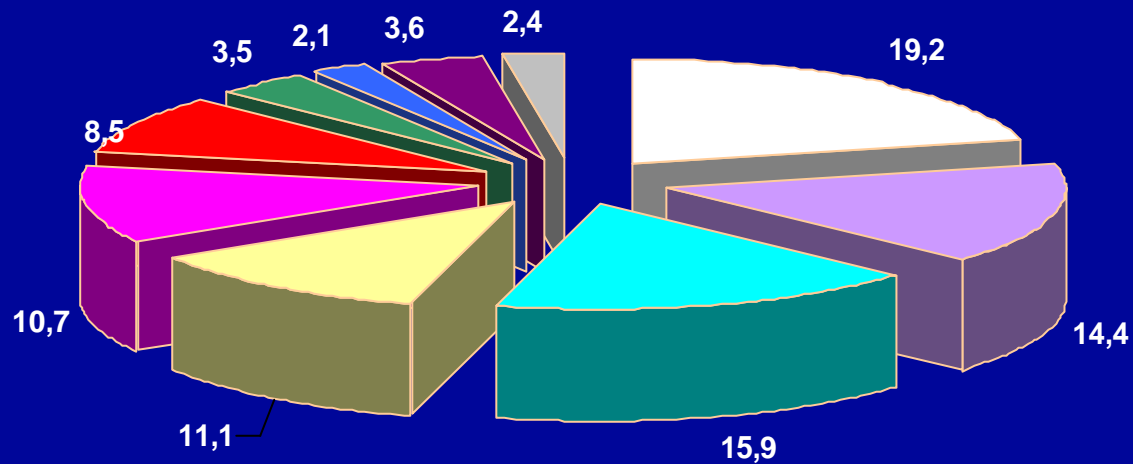
ANALISIS



PATENTAMIENTOS MENSUALES COMPARATIVO 2006-2005



PARTICIPACION POR MARCAS FEBRERO 2006



 VOLKSWAGEN	 CHEVROLET	 FORD	 PEUGEOT	 FIAT
 RENAULT	 TOYOTA	 SUZUKI	 CITROEN	 M.BENZ



PARTICIPACION POR MARCAS EN EL MERCADO TOTAL ACUMULADO 2006 - 2005

MARCA	2006	2005	DIF
CITROEN	3,6%	3,0%	0,6
CHEVROLET	13,7%	14,9%	-1,2
FIAT	10,3%	11,0%	-0,7
FORD	15,9%	14,9%	1
M.BENZ	2,3%	2,4%	-0,1
PEUGEOT	10,2%	9,9%	0,3
RENAULT	10,0%	9,6%	0,4
SUZUKI	2,2%	2,8%	-0,6
TOYOTA	4,5%	3,8%	0,7
VW	18,5%	19,7%	-1,2

 AUMENTÓ

 BAJÓ



MARCAS EN EL MERCADO TOTAL

(ACUMULADO 2006)

MARCA	TOTAL
VOLKSWAGEN	18271
FORD	15726
CHEVROLET	13552
FIAT	10186
PEUGEOT	10067
RENAULT	9846
TOYOTA	4434
CITROEN	3533
M.BENZ	2272
SUZUKI	2152



MODELOS EN EL MERCADO TOTAL

(Sobre los 20 Modelos mas vendidos Año 2006)

MARCA	MODELO	TOTAL
VOLKSWAGEN	GOL	9344
CHEVROLET	CORSA	6686
PEUGEOT	206	5432
FORD	FIESTA	4293
FIAT	PALIO	4005
RENAULT	CLIO	3902
FORD	ECOSPORT	3892
CHEVROLET	S-10	3260
FORD	RANGER	2971
RENAULT	KANGOO	2667
PEUGEOT	307	2533
TOYOTA	HILUX	2347
VOLKSWAGEN	BORA	2180
FIAT	UNO	2173
VOLKSWAGEN	POLO	2112
SUZUKI	FUN	1953
VOLKSWAGEN	FOX	1855
FORD	FOCUS	1815
CITROEN	C 3	1777
CHEVROLET	MERIVA	1713



MODELOS MAS VENDIDOS SITUACION AL MES DE FEBRERO 2006

MARCA	MODELO	ORIGEN	TIPO	GAMA	% EN SU MARCA
VW	GOL	BRASIL	AUTO	B	52
CHEV	CORSA	ARGENTINA	AUTO	B	49
PEU	206	ARG/BRA	AUTO	B	54
FORD	FIESTA	BRASIL	AUTO	B	29
FIAT	PALIO	BRASIL	AUTO	B	39
REN	CLIO	ARG/BRA	AUTO	B	40
FORD	ECOSPORT	BRASIL	AUTO	M	26
FORD	RANGER	ARGENTINA	CL	M	20
PEU	307	ARGENTINA	AUTO	M	25
CHEV	S-10	BRASIL	CL	M	24

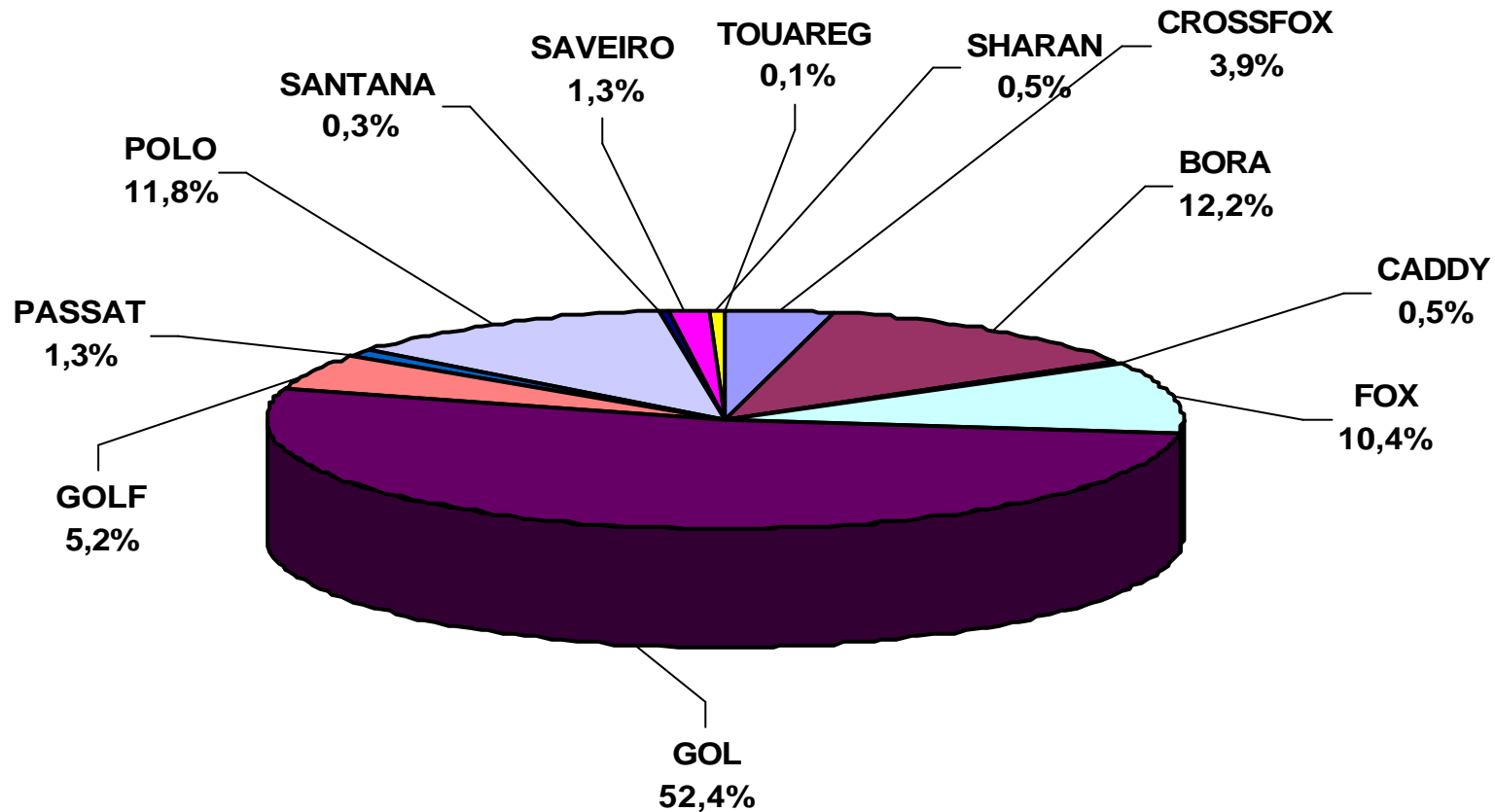


VALOR PROMEDIO FACTURACION POR UNIDAD (2006)

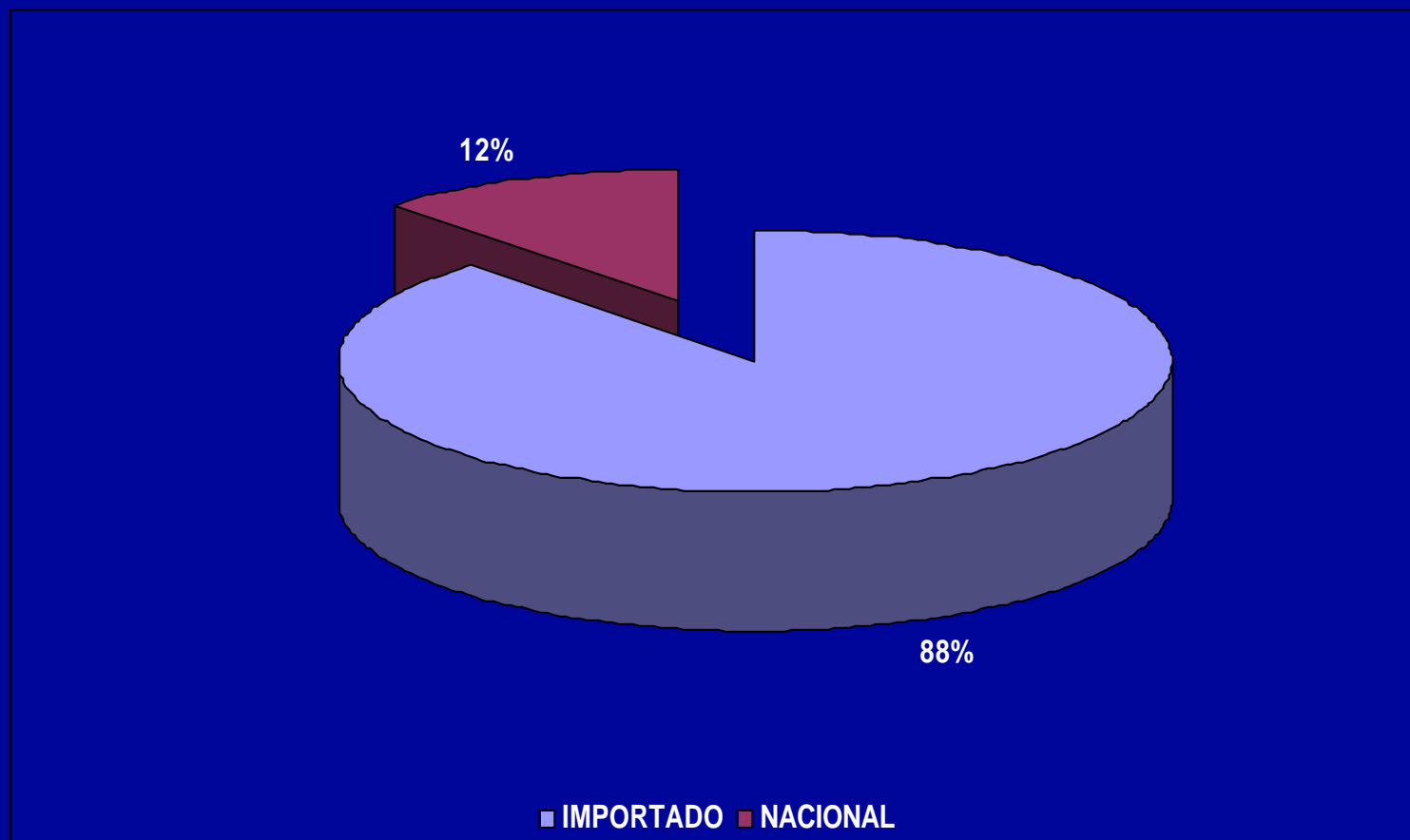
MARCAS	PRECIO PROMEDIO \$
CHEVROLET	43.147
CITROEN	49.496
FIAT	32.266
FORD	44.279
PEUGEOT	45.383
RENAULT	40.918
SUZUKI	29.841
TOYOTA	76.357
VOLKSWAGEN	37.313



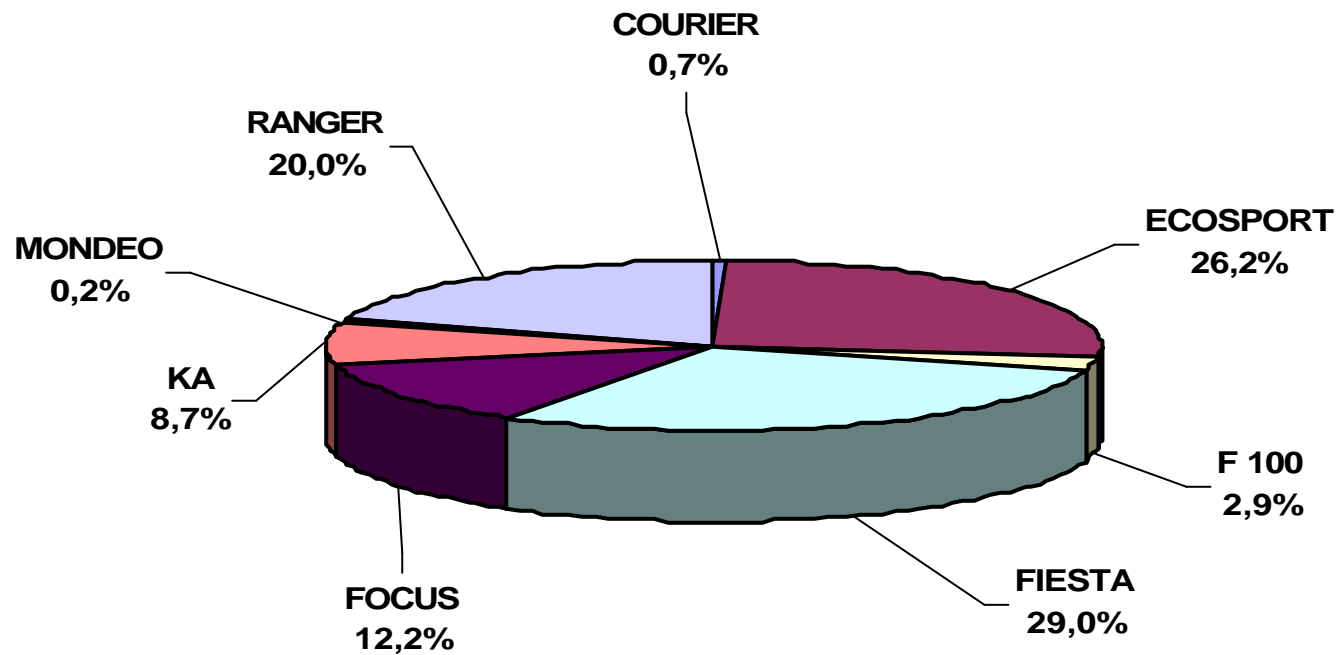
PARTICIPACION DE MODELOS POR MARCA VOLKSWAGEN



PARTICIPACION DE VENTAS POR ORIGEN VOLKSWAGEN



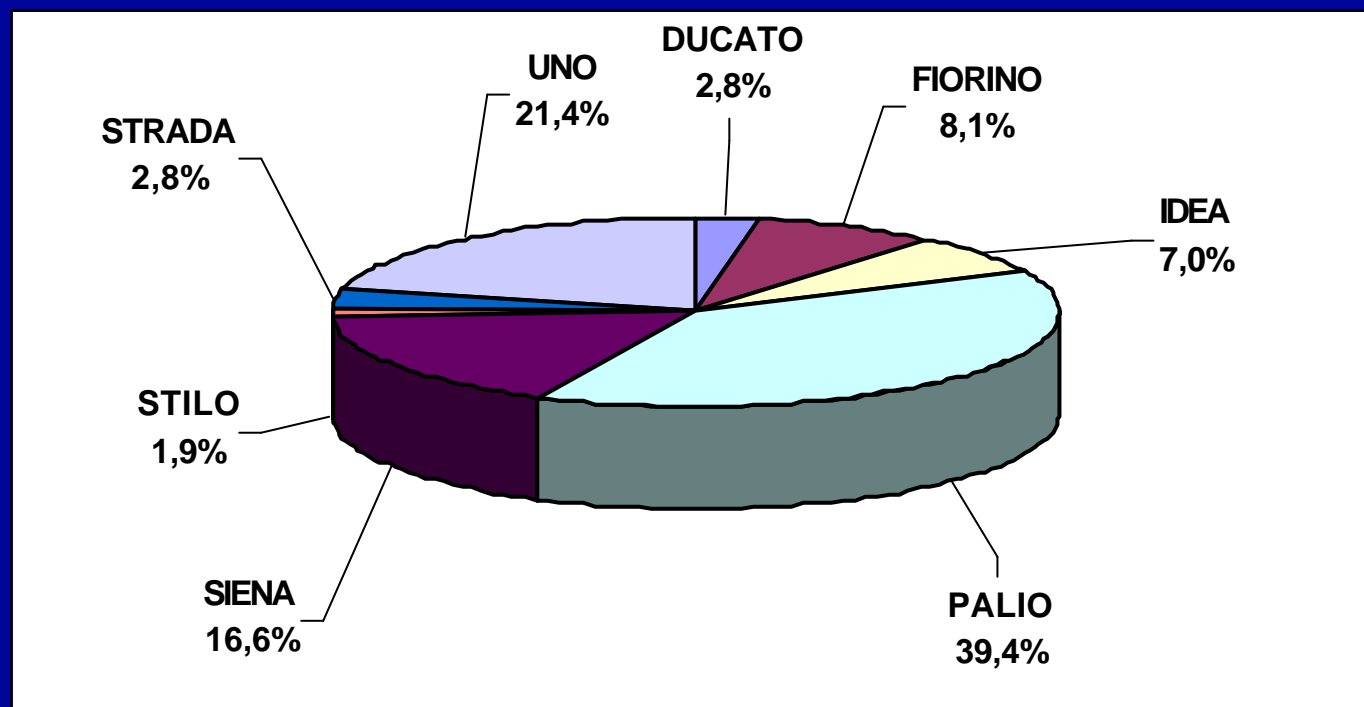
PARTICIPACION DE MODELOS POR MARCA FORD



PARTICIPACION DE VENTAS POR ORIGEN FORD



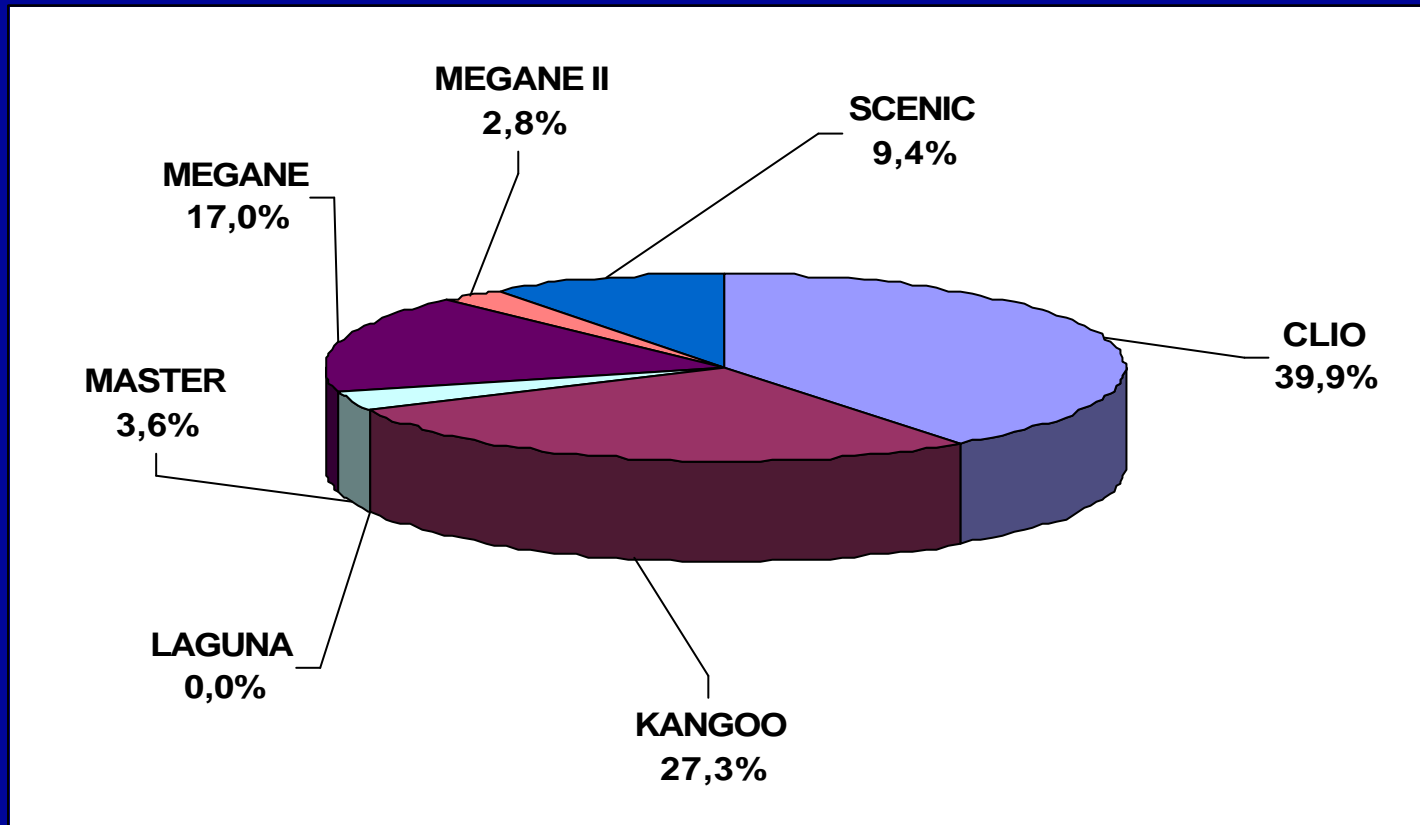
PARTICIPACION DE MODELOS POR MARCA FIAT



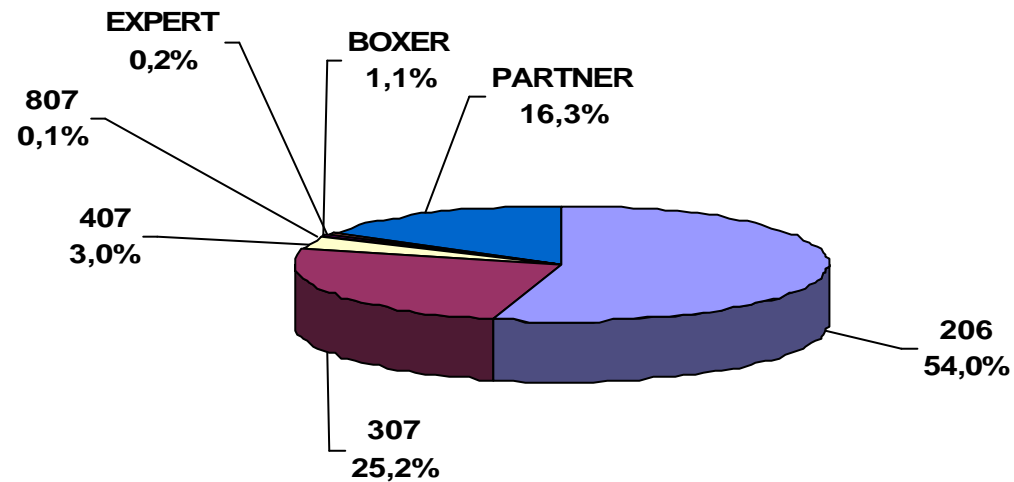
PARTICIPACION DE VENTAS POR ORIGEN FIAT



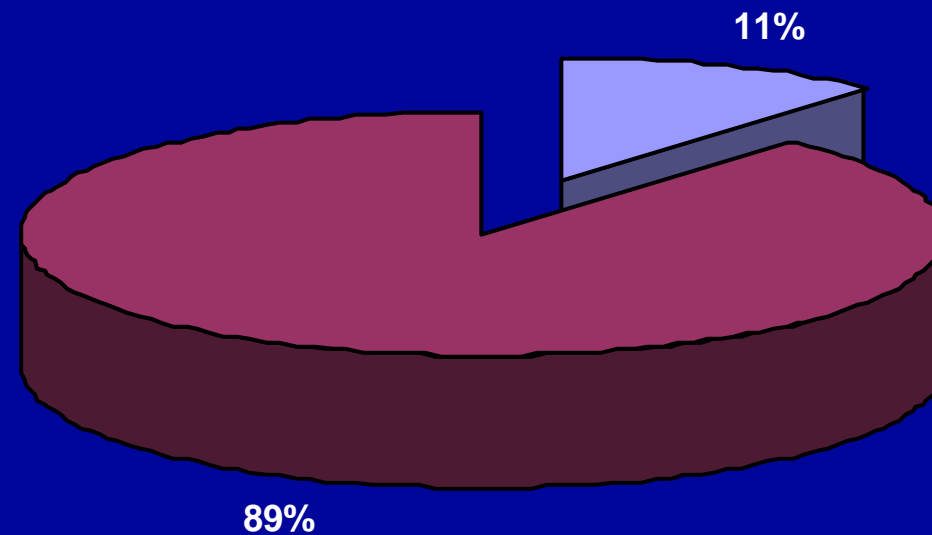
PARTICIPACION DE MODELOS POR MARCA RENAULT



PARTICIPACION DE MODELOS POR MARCA PEUGEOT



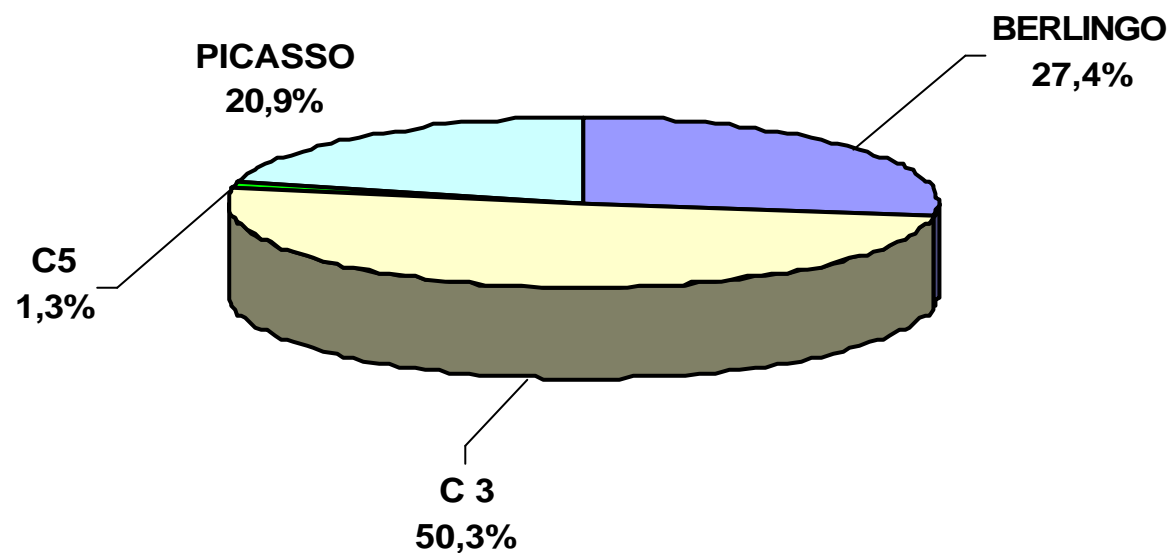
PARTICIPACION DE VENTAS POR ORIGEN PEUGEOT



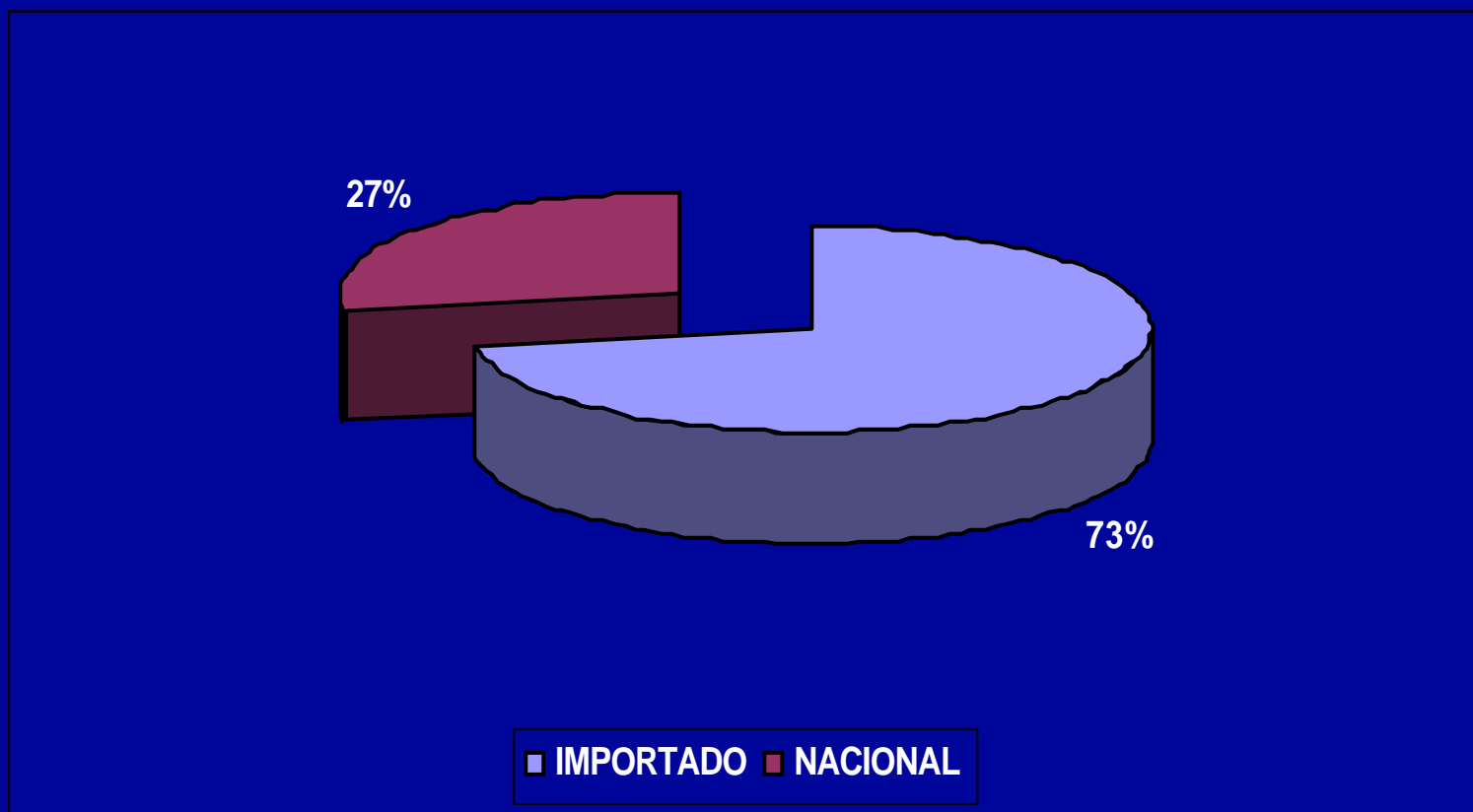
■ IMPORTADO ■ NACIONAL



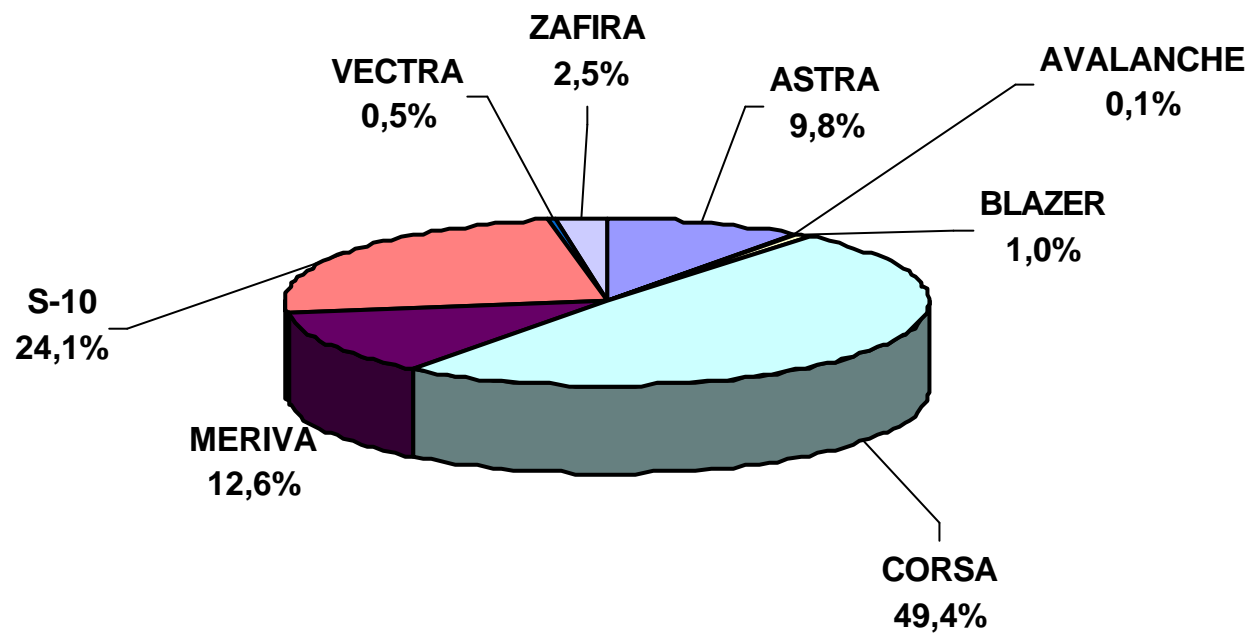
PARTICIPACION DE MODELOS POR MARCA CITROEN



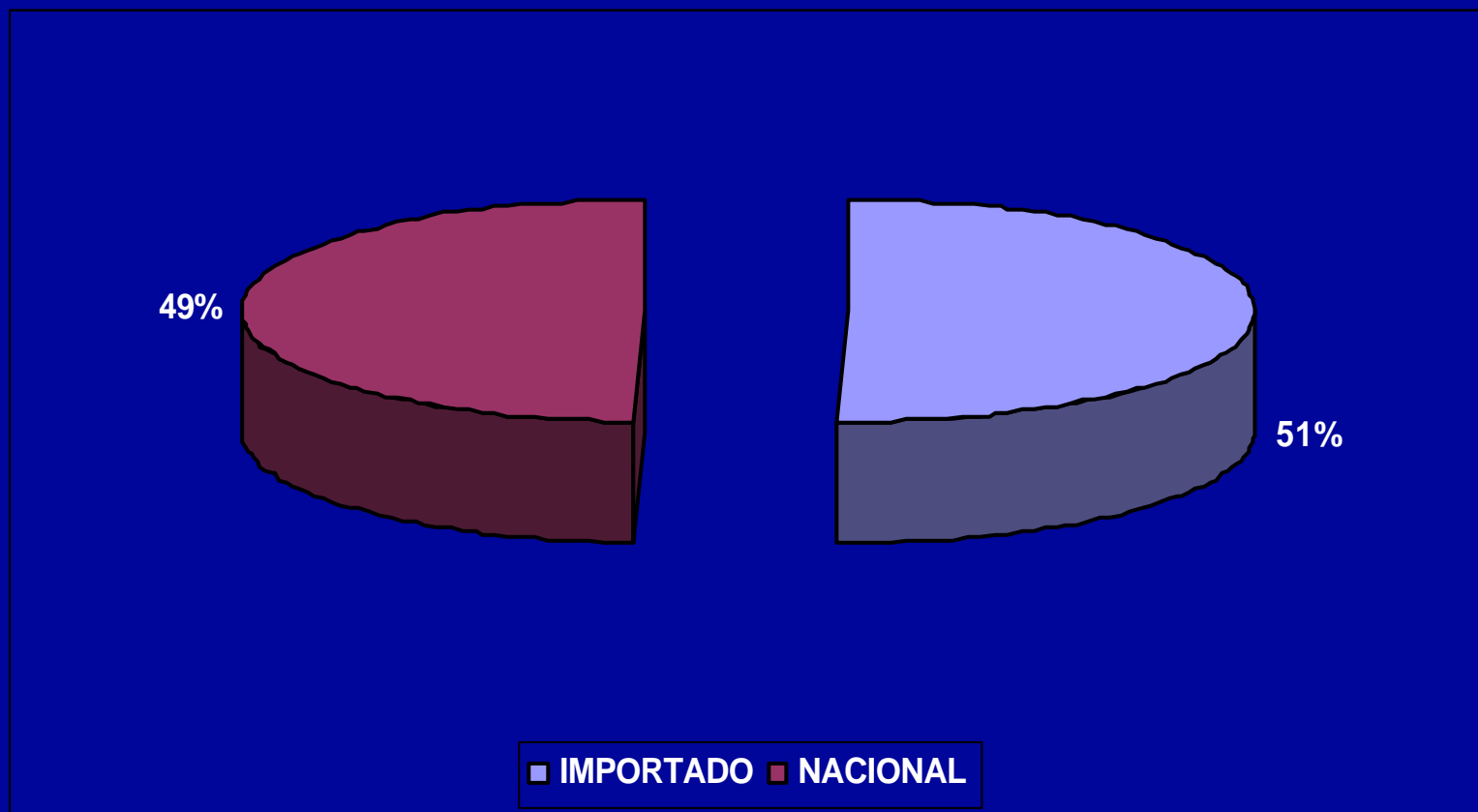
PARTICIPACION DE VENTAS POR ORIGEN CITROEN



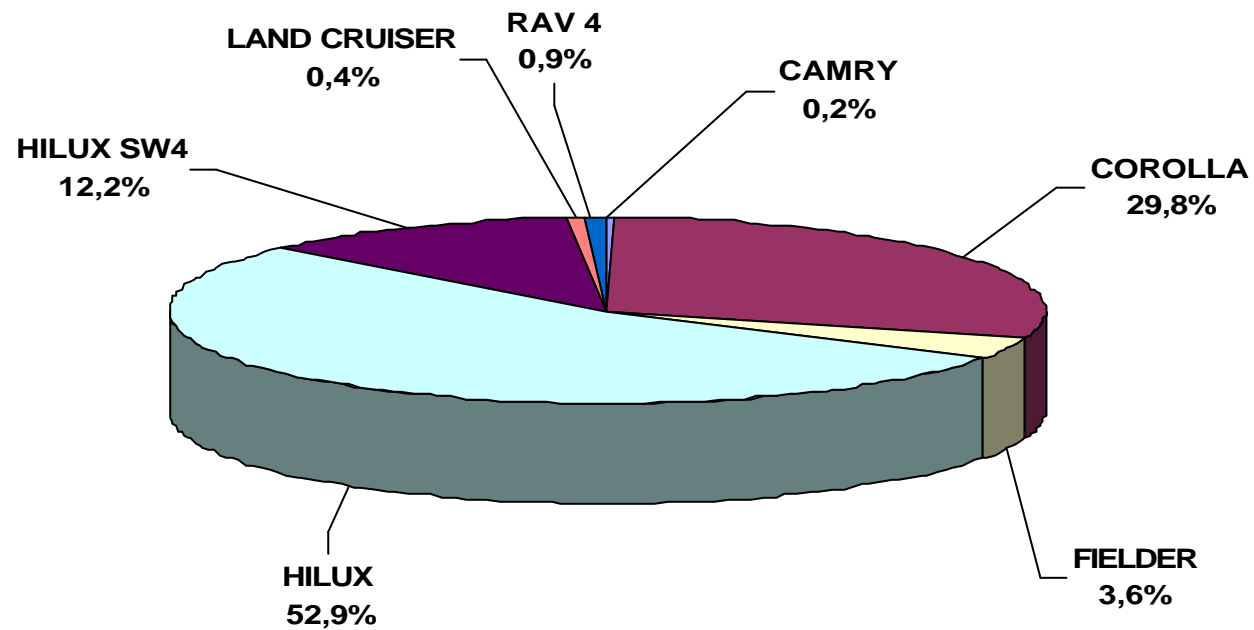
PARTICIPACION DE MODELOS POR MARCA CHEVROLET



PARTICIPACION DE VENTAS POR ORIGEN CHEVROLET



PARTICIPACION DE MODELOS POR MARCA TOYOTA



SEGMENTOS

PARTICIPACION EN EL MERCADO TOTAL

TIPO	% 2006	% 2005	DIF
AUTOS	75,2%	74,7%	0,5
LIVIANOS	18,3%	18,0%	0,3
PESADOS	6,5%	7,3%	-1,4

 AUMENTÓ

 BAJÓ



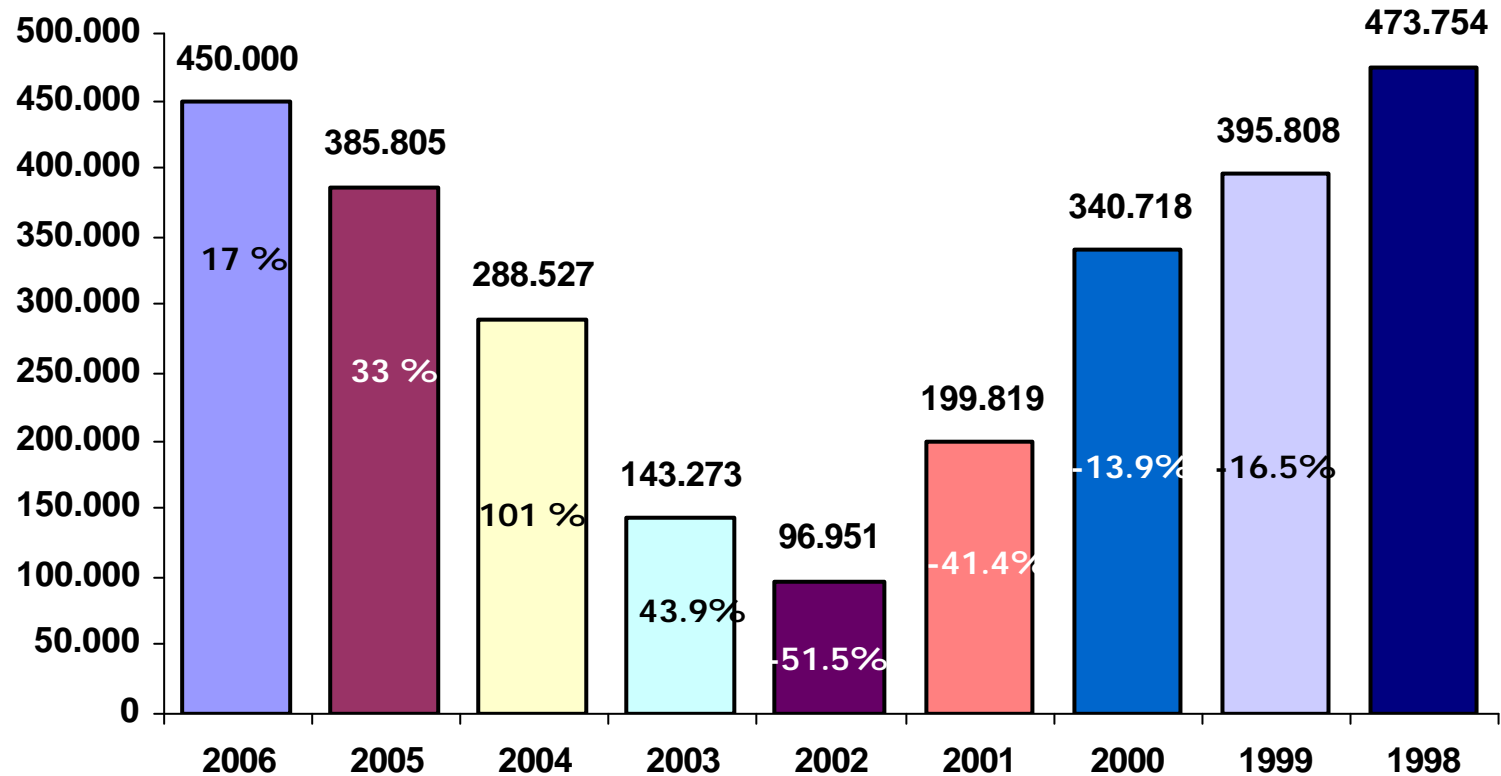
PARTICIPACION DE LA GAMA BAJA EN EL MERCADO DE AUTOMOVILES

MES	GAMA BAJA	AUTOMOVILES	PARTICIP.
ENERO	26.198	49.297	53,14%
FEBRERO	14.732	24.765	59,49%
TOTAL	40.930	74.062	55,26%

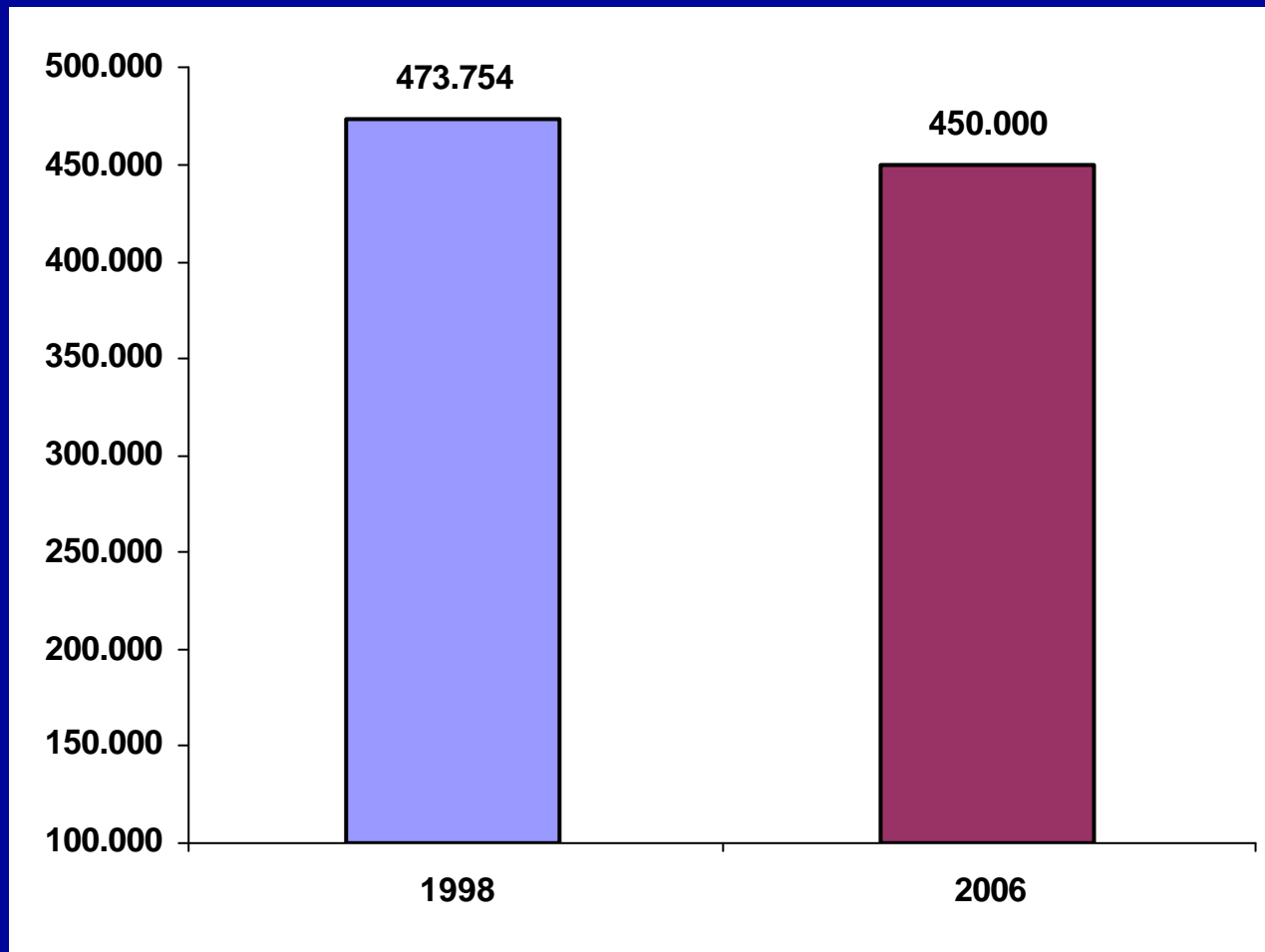


EVOLUCION ANUAL 2006-1998

EVOLUCION ANUAL PAIS 1998 - 2006



1998-2006



**PARA ALCANZAR EL NIVEL DEL AÑO 1998 DEBERIAMOS
CRECER UN**

5 %



PATENTAMIENTOS POR PROVINCIAS

ACUMULADO 2006



TOTALES POR PROVINCIAS

Comparación Acumulado

PROVINCIA	2006	2005	DIF %	Part. Pais 2006	Part. Pais 1998	DIF
BUENOS AIRES	28687	23651	21,3%	29,1%	34,1%	-5,0%
CAPITAL FEDERAL	19123	15973	19,7%	19,4%	21,8%	-2,4%
CATAMARCA	632	360	75,6%	0,6%	0,7%	-0,1%
CHACO	1609	1428	12,7%	1,6%	1,7%	-0,1%
CHUBUT	2420	1859	30,2%	2,5%	1,6%	0,9%
CORDOBA	11298	9109	24,0%	11,4%	9,2%	2,2%
CORRIENTES	1856	1524	21,8%	1,9%	1,7%	0,2%
ENTRE RIOS	2465	2086	18,2%	2,5%	1,9%	0,6%
FORMOSA	690	580	19,0%	0,7%	1,0%	-0,3%
JUJUY	1190	890	33,7%	1,2%	1,0%	0,2%
LA PAMPA	1274	972	31,1%	1,3%	1,0%	0,3%
LA RIOJA	565	365	54,8%	0,6%	0,8%	-0,2%
MENDOZA	3241	2717	19,3%	3,3%	3,2%	0,1%
MISIONES	1779	1441	23,5%	1,8%	1,9%	-0,1%
NEUQUEN	2288	1610	42,1%	2,3%	1,8%	0,5%
RIO NEGRO	1350	1200	12,5%	1,4%	1,5%	-0,1%
SALTA	1894	1319	43,6%	1,9%	1,5%	0,4%
SAN JUAN	953	752	26,7%	1,0%	1,1%	-0,1%
SAN LUIS	691	554	24,7%	0,7%	0,8%	-0,1%
SANTA CRUZ	1352	887	52,4%	1,4%	0,9%	0,5%
SANTA FE	9720	8594	13,1%	9,8%	8,1%	1,7%
SANTIAGO DEL ESTERO	915	611	49,8%	0,9%	0,8%	0,1%
TIERRA DEL FUEGO	929	781	19,0%	0,9%	1,2%	-0,3%
TUCUMAN	1800	1564	15,1%	1,8%	2,8%	-1,0%



PROVINCIA DE BUENOS AIRES
PATENTAMIENTOS : 28.687
PARTICIPACION PAIS : 29.1 %

MARCA	TOTAL
VOLKSWAGEN	5529
FORD	4544
CHEVROLET	3756
PEUGEOT	3345
FIAT	3107
RENAULT	2892
CITROEN	1320
TOYOTA	828
SUZUKI	768
MERCEDES BENZ	601

MODELO	TOTAL
GOL	2943
CORSA	1920
206	1834
FIESTA	1387
PALIO	1274
ECOSPORT	1252
CLIO	1196
KANGOO	892
307	766
S-10	762

SEGMENTO	TOTAL	%
AUTOMOVIL	22710	79
COMERCIAL LIVIANO	4529	16
COMERCIAL PESADO	1384	5



CIUDAD AUT. DE BUENOS AIRES
PATENTAMIENTOS : 19.123
PARTICIPACION PAIS : 19.4 %

MARCA	TOTAL
VOLKSWAGEN	3647
FORD	2474
FIAT	2082
CHEVROLET	2015
RENAULT	1957
PEUGEOT	1875
CITROEN	816
MERCEDES BENZ	765
HONDA	746
TOYOTA	725

MODELO	TOTAL
GOL	1577
CORSA	1048
206	888
PALIO	686
FIESTA	664
CLIO	643
ECOSPORT	627
KANGOO	624
307	581
BORA	549

SEGMENTO	TOTAL	%
AUTOMOVIL	14593	76
COMERCIAL LIVIANO	3120	16
COMERCIAL PESADO	1384	7



PROVINCIA DE CATAMARCA
PATENTAMIENTOS : 632
PARTICIPACION PAIS : 0.6 %

MARCA	TOTAL
FORD	160
VOLKSWAGEN	105
CHEVROLET	99
RENAULT	76
PEUGEOT	73
TOYOTA	42
FIAT	31
CITROEN	9
SUZUKI	8
MERCEDES BENZ	7

MODELO	TOTAL
GOL	56
CORSA	51
RANGER	48
206	44
FIESTA	42
CLIO	37
ECOSPORT	35
HILUX	28
S-10	18
PALIO	17

SEGMENTO	TOTAL	%
AUTOMOVIL	471	75
COMERCIAL LIVIANO	130	20
COMERCIAL PESADO	31	5



PROVINCIA DEL CHACO
PATENTAMIENTOS : 1.609
PARTICIPACION PAIS : 1.6 %

MARCA	TOTAL
CHEVROLET	365
VOLKSWAGEN	351
FORD	230
RENAULT	140
TOYOTA	121
FIAT	76
PEUGEOT	64
SUZUKI	55
MERCEDES BENZ	32
HONDA	28

MODELO	TOTAL
GOL	220
S-10	147
CORSA	138
RANGER	68
HILUX	67
ECOSPORT	56
FUN	54
CLIO	49
ASTRA	44
POLO	40

SEGMENTO	TOTAL	%
AUTOMOVIL	1080	67
COMERCIAL LIVIANO	408	25
COMERCIAL PESADO	118	8



PROVINCIA DE CHUBUT
PATENTAMIENTOS : 2.420
PARTICIPACION PAIS : 2.5 %

MARCA	TOTAL
FORD	529
VOLKSWAGEN	521
CHEVROLET	420
PEUGEOT	201
FIAT	174
RENAULT	161
TOYOTA	132
MERCEDES BENZ	54
IVECO	35
NISSAN	32

MODELO	TOTAL
GOL	336
CORSA	222
RANGER	169
FIESTA	137
206	117
S-10	114
ECOSPORT	99
HILUX	85
PALIO	71
CLIO	68

SEGMENTO	TOTAL	%
AUTOMOVIL	1625	68
COMERCIAL LIVIANO	589	24
COMERCIAL PESADO	201	8



PROVINCIA DE CORDOBA
PATENTAMIENTOS : 11.298
PARTICIPACION PAIS : 11.4 %

MARCA	TOTAL
VOLKSWAGEN	2042
FORD	1861
CHEVROLET	1551
RENAULT	1296
FIAT	1260
PEUGEOT	1112
TOYOTA	600
CITROEN	399
SUZUKI	254
HONDA	131

MODELO	TOTAL
GOL	924
CORSA	647
206	625
PALIO	548
CLIO	509
S-10	503
FIESTA	496
ECOSPORT	423
RANGER	360
HILUX	351

SEGMENTO	TOTAL	%
AUTOMOVIL	8529	76
COMERCIAL LIVIANO	2154	19
COMERCIAL PESADO	594	5



PROVINCIA DE CORRIENTES
PATENTAMIENTOS : 1.856
PARTICIPACION PAIS : 1.9 %

MARCA	TOTAL
VOLKSWAGEN	387
CHEVROLET	310
FORD	244
PEUGEOT	164
TOYOTA	146
RENAULT	136
FIAT	121
SUZUKI	55
HONDA	39
CITROEN	33

MODELO	TOTAL
GOL	246
CORSA	133
S-10	103
206	86
HILUX	81
FIESTA	64
ECOSPORT	64
RANGER	59
PALIO	58
CLIO	54

SEGMENTO	TOTAL	%
AUTOMOVIL	1323	72
COMERCIAL LIVIANO	378	20
COMERCIAL PESADO	143	8



PROVINCIA DE ENTRE RIOS
PATENTAMIENTOS : 2.465
PARTICIPACION PAIS : 2.5 %

MARCA	TOTAL
VOLKSWAGEN	457
FORD	383
RENAULT	280
CHEVROLET	265
FIAT	264
PEUGEOT	235
TOYOTA	144
CITROEN	82
MERCEDES BENZ	55
SUZUKI	44

MODELO	TOTAL
GOL	233
206	130
CLIO	124
PALIO	117
S-10	115
FIESTA	97
CORSA	94
ECOSPORT	93
HILUX	88
RANGER	79

2978	TOTAL	%
AUTOMOVIL	1747	71
COMERCIAL LIVIANO	512	21
COMERCIAL PESADO	205	8



PROVINCIA DE FORMOSA
PATENTAMIENTOS : 690
PARTICIPACION PAIS : 0.7 %

MARCA	TOTAL
CHEVROLET	149
VOLKSWAGEN	120
FORD	115
PEUGEOT	70
TOYOTA	60
RENAULT	57
FIAT	41
SUZUKI	33
IVECO	9
HONDA	8

MODELO	TOTAL
GOL	72
S-10	63
CORSA	55
206	45
FIESTA	39
HILUX	37
FUN	32
ECOSPORT	32
CLIO	31
RANGER	21

SEGMENTO	TOTAL	%
AUTOMOVIL	505	73
COMERCIAL LIVIANO	170	25
COMERCIAL PESADO	15	2



PROVINCIA DE JUJUY
PATENTAMIENTOS : 1.190
PARTICIPACION PAIS : 1.2 %

MARCA	TOTAL
VOLKSWAGEN	206
FORD	165
CHEVROLET	115
RENAULT	114
TOYOTA	111
FIAT	98
PEUGEOT	80
MERCEDES BENZ	56

MODELO	TOTAL
GOL	116
CORSA	88
HILUX	71
CLIO	50
RANGER	49
KANGOO	44
206	42
ECOSPORT	40
O 400	39
PALIO	38

SEGMENTO	TOTAL	%
AUTOMOVIL	928	73
COMERCIAL LIVIANO	294	23
COMERCIAL PESADO	51	4



PROVINCIA DE LA PAMPA
PATENTAMIENTOS : 1.274
PARTICIPACION PAIS : 1.3 %

MARCA	TOTAL
CHEVROLET	254
VOLKSWAGEN	241
FORD	216
RENAULT	142
PEUGEOT	114
FIAT	99
TOYOTA	83
CITROEN	40
MERCEDES BENZ	16
NISSAN	13

MODELO	TOTAL
CORSA	120
GOL	110
S-10	95
206	82
POLO	65
FIESTA	65
HILUX	60
CLIO	53
RANGER	49
ECOSPORT	39

SEGMENTO	TOTAL	%
AUTOMOVIL	928	73
COMERCIAL LIVIANO	294	23
COMERCIAL PESADO	51	4



PROVINCIA DE LA RIOJA
PATENTAMIENTOS : 565
PARTICIPACION PAIS : 0.6 %

MARCA	TOTAL
FORD	129
VOLKSWAGEN	121
CHEVROLET	98
RENAULT	53
PEUGEOT	48
TOYOTA	35
FIAT	33
CITROEN	13
MERCEDES BENZ	8

MODELO	TOTAL
GOL	51
FIESTA	45
CORSA	40
206	30
HILUX	25
ECOSPORT	24
BORA	23
CLIO	22
RANGER	21
MERIVA	21

SEGMENTO	TOTAL	%
AUTOMOVIL	432	77
COMERCIAL LIVIANO	114	20
COMERCIAL PESADO	18	3



PROVINCIA DE MENDOZA
PATENTAMIENTOS : 3.241
PARTICIPACION PAIS : 3.3 %

MARCA	TOTAL
FORD	601
VOLKSWAGEN	477
CHEVROLET	399
PEUGEOT	380
FIAT	311
RENAULT	253
TOYOTA	175
MERCEDES BENZ	118
CITROEN	111
SUZUKI	63

MODELO	TOTAL
GOL	233
206	214
CORSA	192
ECOSPORT	148
RANGER	145
FIESTA	145
PALIO	141
CLIO	125
S-10	119
HILUX	102

SEGMENTO	TOTAL	%
AUTOMOVIL	2155	66
COMERCIAL LIVIANO	728	23
COMERCIAL PESADO	351	11



PROVINCIA DE MISIONES
PATENTAMIENTOS : 1.779
PARTICIPACION PAIS : 1.8 %

MARCA	TOTAL
VOLKSWAGEN	372
FORD	276
CHEVROLET	266
FIAT	182
PEUGEOT	171
RENAULT	159
TOYOTA	94
CITROEN	48
MERCEDES BENZ	40
HERMANN	21

MODELO	TOTAL
GOL	214
CORSA	152
206	90
ECOSPORT	86
UNO	68
S-10	67
RANGER	67
CLIO	67
HILUX	64
FIESTA	60

SEGMENTO	TOTAL	%
AUTOMOVIL	1253	71
COMERCIAL LIVIANO	345	19
COMERCIAL PESADO	176	10



PROVINCIA DE NEUQUEN
PATENTAMIENTOS : 2.288
PARTICIPACION PAIS : 2.3 %

MARCA	TOTAL
FORD	593
CHEVROLET	344
VOLKSWAGEN	327
FIAT	237
RENAULT	177
PEUGEOT	137
TOYOTA	100
MERCEDES BENZ	55
CITROEN	49
NISSAN	48

MODELO	TOTAL
CORSA	195
RANGER	193
GOL	191
FIESTA	136
ECOSPORT	134
S-10	97
PALIO	79
CLIO	78
HILUX	77
206	74

SEGMENTO	TOTAL	%
AUTOMOVIL	1431	63
COMERCIAL LIVIANO	647	28
COMERCIAL PESADO	204	9



PROVINCIA DE RIO NEGRO
PATENTAMIENTOS : 1.350
PARTICIPACION PAIS : 1.5 %

MARCA	TOTAL
FORD	258
FIAT	225
CHEVROLET	222
VOLKSWAGEN	192
PEUGEOT	134
RENAULT	130
TOYOTA	43
CITROEN	29
SUZUKI	25
NISSAN	17

MODELO	TOTAL
GOL	122
CORSA	116
FIESTA	93
206	74
PALIO	69
S-10	65
UNO	62
ECOSPORT	62
CLIO	58
SIENA	35

SEGMENTO	TOTAL	%
AUTOMOVIL	1018	76
COMERCIAL LIVIANO	267	20
COMERCIAL PESADO	63	4



PROVINCIA DE SALTA
PATENTAMIENTOS : 1.894
PARTICIPACION PAIS : 1.9 %

MARCA	TOTAL
VOLKSWAGEN	383
FORD	290
CHEVROLET	286
FIAT	190
PEUGEOT	177
TOYOTA	158
RENAULT	153
MERCEDES BENZ	67
CITROEN	39
MITSUBISHI	16

MODELO	TOTAL
GOL	205
CORSA	137
206	105
RANGER	100
HILUX	92
S-10	85
PALIO	82
ECOSPORT	80
CLIO	68
FIESTA	50

SEGMENTO	TOTAL	%
AUTOMOVIL	1272	67
COMERCIAL LIVIANO	463	25
COMERCIAL PESADO	153	8



PROVINCIA DE SAN JUAN
PATENTAMIENTOS : 953
PARTICIPACION PAIS : 1.0 %

MARCA	TOTAL
FORD	203
VOLKSWAGEN	189
CHEVROLET	129
FIAT	91
PEUGEOT	85
TOYOTA	82
RENAULT	50
CITROEN	22
MERCEDES BENZ	18

MODELO	TOTAL
GOL	96
CORSA	70
FIESTA	59
ECOSPORT	54
HILUX	53
206	50
RANGER	37
PALIO	27
BORA	25
S-10	24

SEGMENTO	TOTAL	%
AUTOMOVIL	687	73
COMERCIAL LIVIANO	202	21
COMERCIAL PESADO	58	6



PROVINCIA DE SAN LUIS
PATENTAMIENTOS : 691
PARTICIPACION PAIS : 0.7 %

MARCA	TOTAL
FORD	126
VOLKSWAGEN	124
CHEVROLET	107
PEUGEOT	93
TOYOTA	60
RENAULT	59
FIAT	47
CITROEN	15
SUZUKI	10
HONDA	8

MODELO	TOTAL
GOL	82
206	48
CORSA	47
HILUX	39
FIESTA	33
CLIO	31
307	31
S-10	29
ECOSPORT	26
RANGER	23

SEGMENTO	TOTAL	%
AUTOMOVIL	527	77
COMERCIAL LIVIANO	140	20
COMERCIAL PESADO	21	3



PROVINCIA DE SANTA CRUZ
PATENTAMIENTOS : 1.352
PARTICIPACION PAIS : 1.4 %

MARCA	TOTAL
CHEVROLET	316
FORD	290
VOLKSWAGEN	281
RENAULT	116
PEUGEOT	94
FIAT	69
TOYOTA	57
SCANIA	21
MERCEDES BENZ	20
SUZUKI	12

MODELO	TOTAL
CORSA	182
GOL	173
FIESTA	82
RANGER	76
ECOSPORT	64
S-10	63
206	59
CLIO	53
HILUX	48
MERIVA	36

SEGMENTO	TOTAL	%
AUTOMOVIL	944	70
COMERCIAL LIVIANO	276	20
COMERCIAL PESADO	131	10



PROVINCIA DE SANTA FE
PATENTAMIENTOS : 9.720
PARTICIPACION PAIS : 9.8 %

MARCA	TOTAL
VOLKSWAGEN	1623
CHEVROLET	1416
FORD	1386
RENAULT	1280
PEUGEOT	1049
FIAT	1011
TOYOTA	418
CITROEN	321
SUZUKI	222
MERCEDES BENZ	161

MODELO	TOTAL
GOL	776
CORSA	626
206	522
CLIO	492
PALIO	425
S-10	371
FIESTA	351
307	318
KANGOO	316
ECOSPORT	309

SEGMENTO	TOTAL	%
AUTOMOVIL	7338	76
COMERCIAL LIVIANO	1670	17
COMERCIAL PESADO	670	7



PROVINCIA DE SGO. DEL ESTERO
PATENTAMIENTOS : 915
PARTICIPACION PAIS : 0.9 %

MARCA	TOTAL
FORD	277
VOLKSWAGEN	129
CHEVROLET	106
PEUGEOT	97
TOYOTA	84
FIAT	61
RENAULT	44
CITROEN	35
MERCEDES BENZ	13
SCANIA	11

MODELO	TOTAL
RANGER	89
GOL	57
FIESTA	56
ECOSPORT	56
206	48
HILUX	46
S-10	42
CORSA	42
FOCUS	36
307	32

SEGMENTO	TOTAL	%
AUTOMOVIL	616	67
COMERCIAL LIVIANO	240	26
COMERCIAL PESADO	59	7



PROVINCIA DE TIERRA DEL FUEGO
PATENTAMIENTOS : 929
PARTICIPACION PAIS : 0.9 %

MARCA	TOTAL
CHEVROLET	169
VOLKSWAGEN	153
FORD	119
RENAULT	99
FIAT	96
PEUGEOT	93
TOYOTA	46
HONDA	32
MERCEDES BENZ	21
CITROEN	20

MODELO	TOTAL
CORSA	130
GOL	109
206	68
PALIO	65
CLIO	53
FIESTA	50
MEGANE	26
HILUX	24
ECOSPORT	23
MERIVA	21

SEGMENTO	TOTAL	%
AUTOMOVIL	723	78
COMERCIAL LIVIANO	139	15
COMERCIAL PESADO	67	7



PROVINCIA DE TUCUMAN
PATENTAMIENTOS : 1.800
PARTICIPACION PAIS : 1.8 %

MARCA	TOTAL
CHEVROLET	395
VOLKSWAGEN	294
FIAT	280
FORD	257
PEUGEOT	176
TOYOTA	90
SUZUKI	82
HONDA	60
CITROEN	55
RENAULT	22

MODELO	TOTAL
CORSA	241
GOL	202
206	117
PALIO	96
UNO	94
S-10	75
FUN	69
FIESTA	69
ECOSPORT	66
RANGER	51

SEGMENTO	TOTAL	%
AUTOMOVIL	1399	78
COMERCIAL LIVIANO	313	17
COMERCIAL PESADO	85	5

