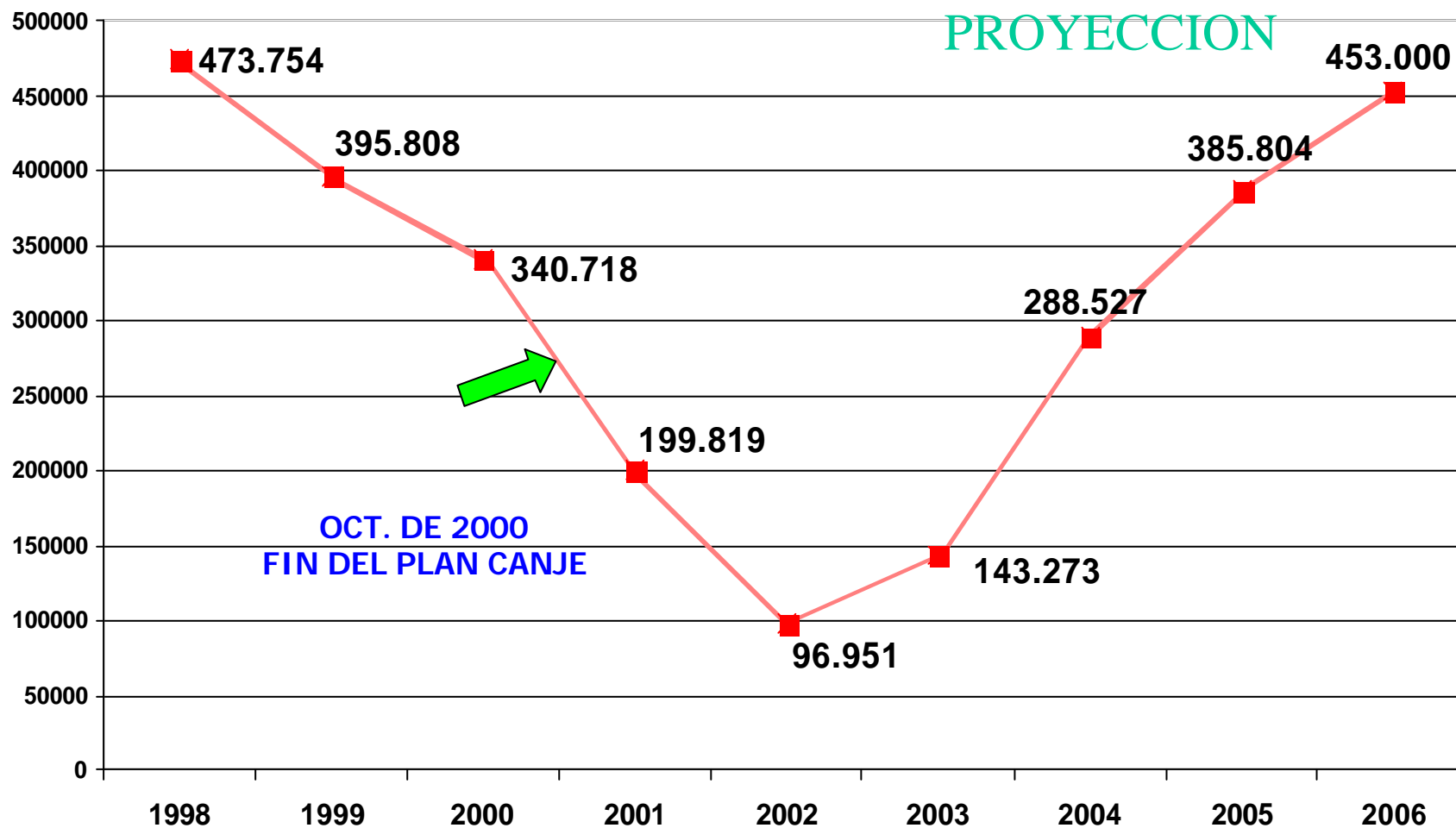


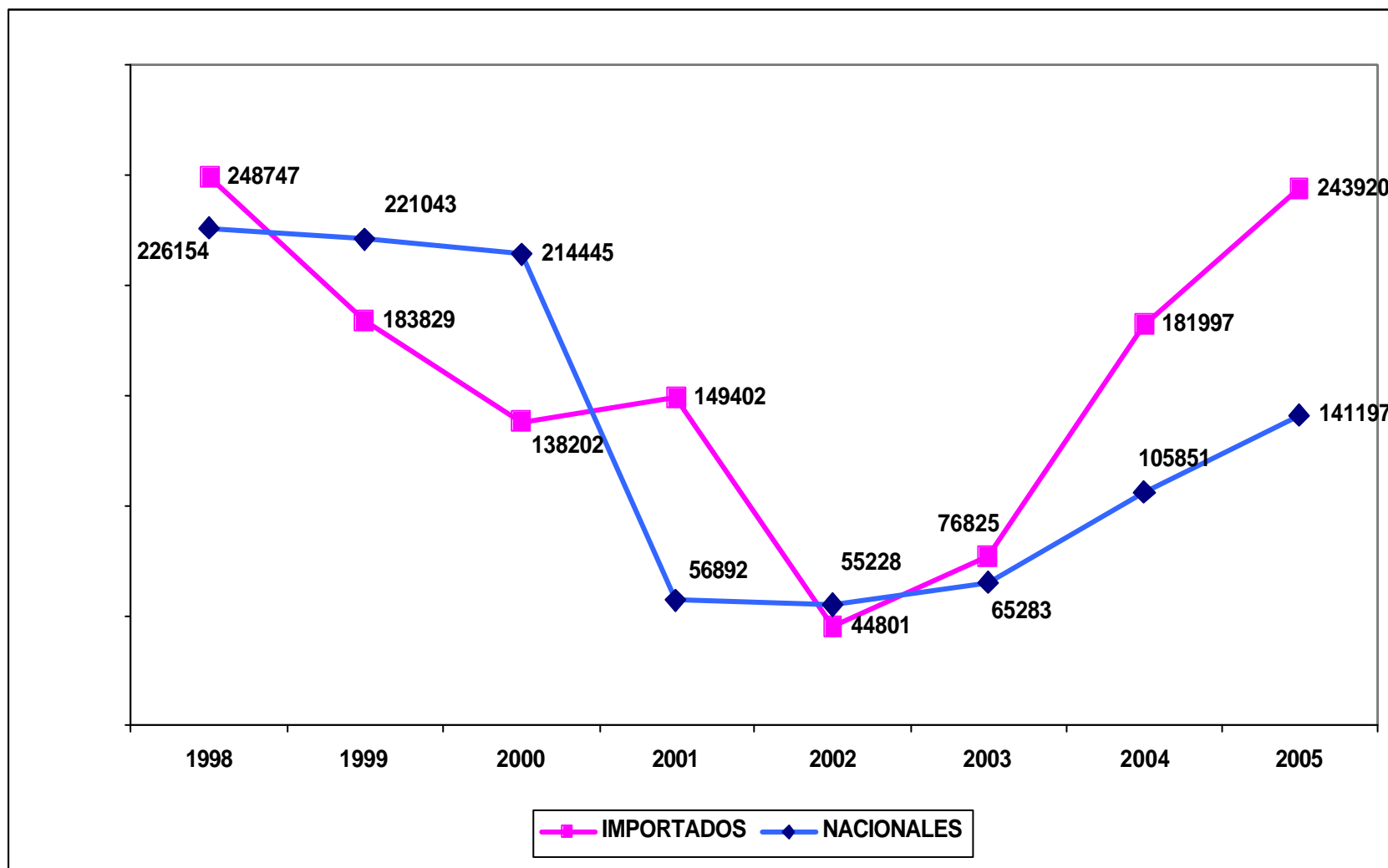


# MERCADO AUTOMOTOR SEPTIEMBRE 2006

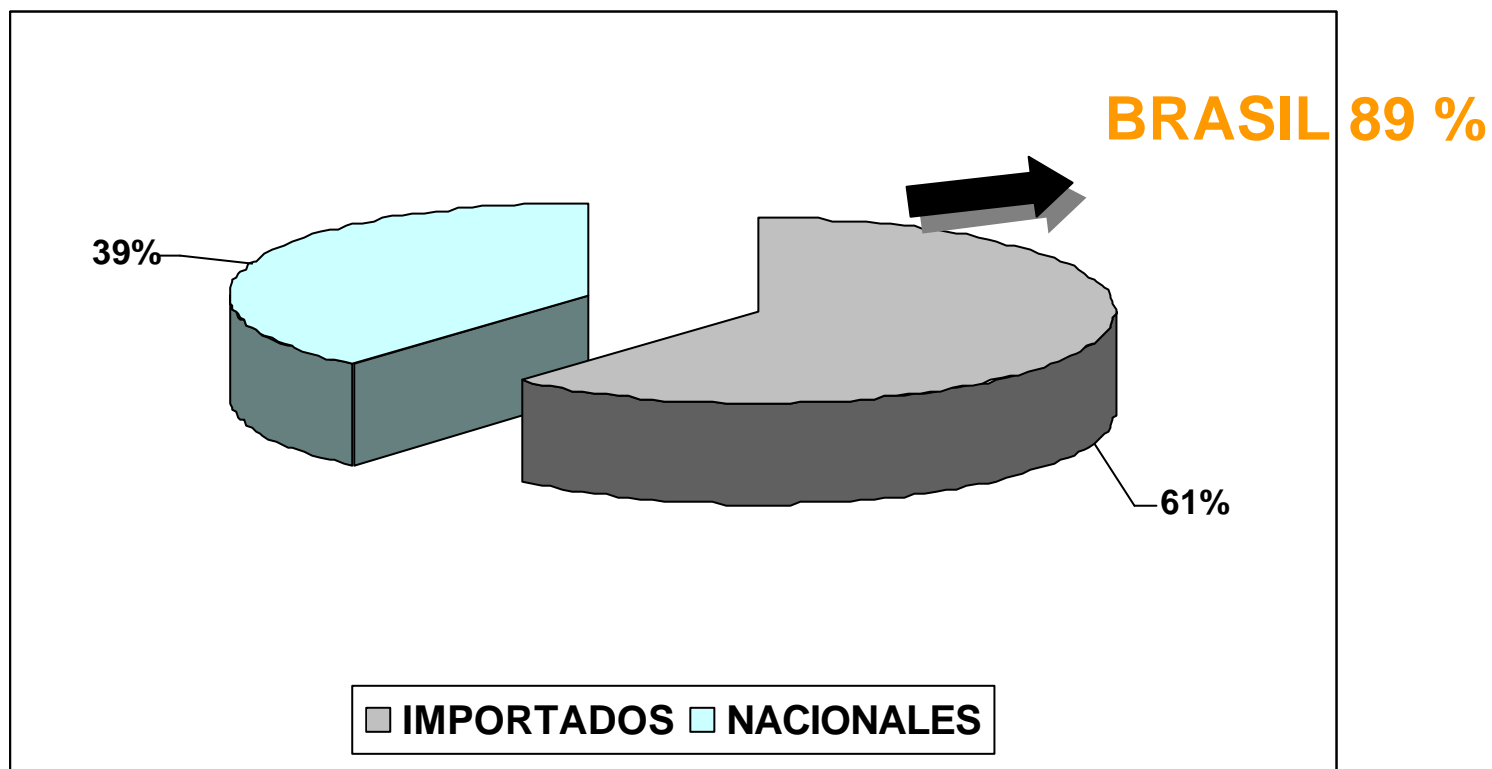
# EVOLUCION DE VENTAS ANUALES 1998 -2006



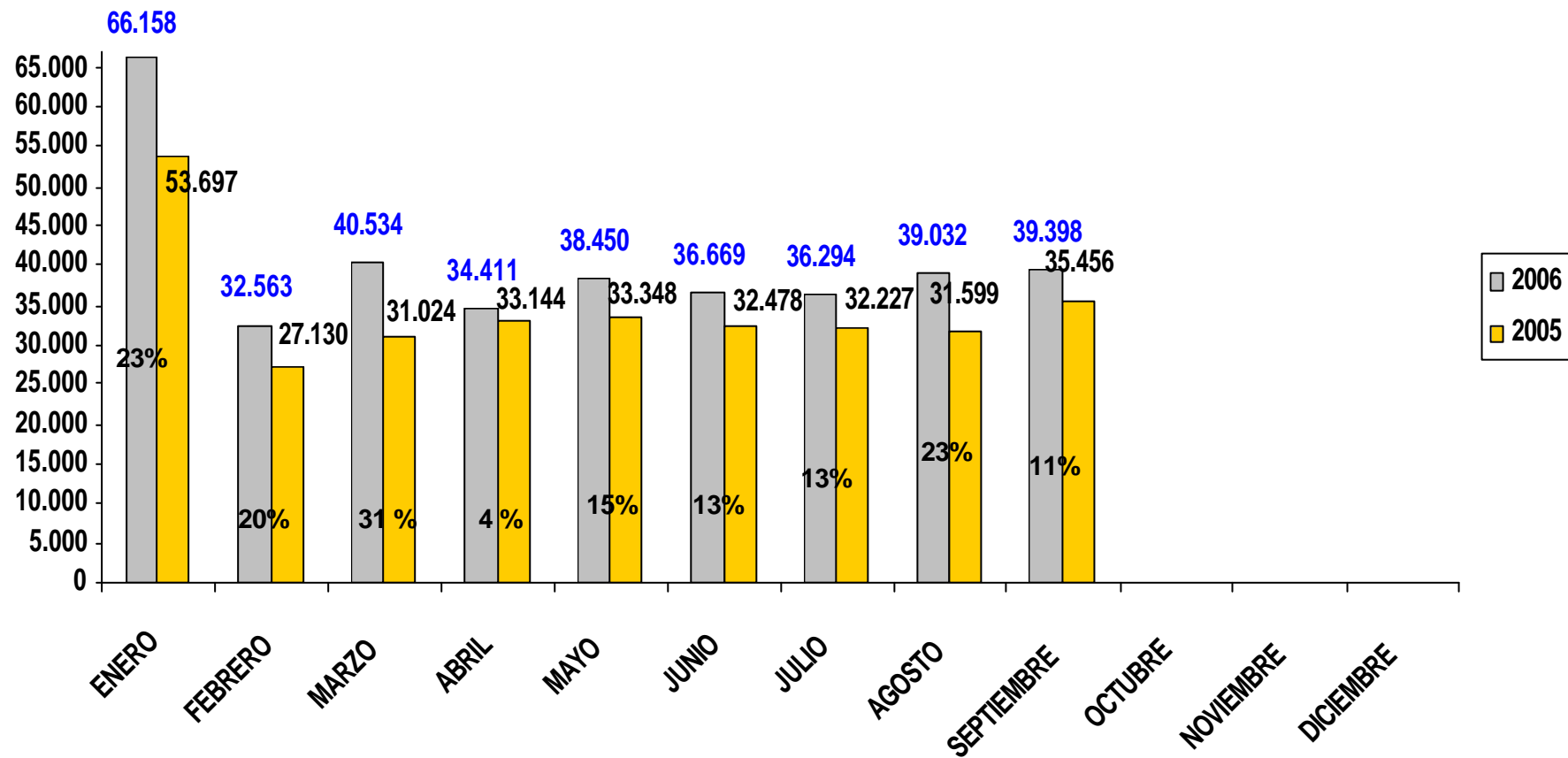
# EVOLUCION DE VENTAS POR ORIGEN 1998 -2005



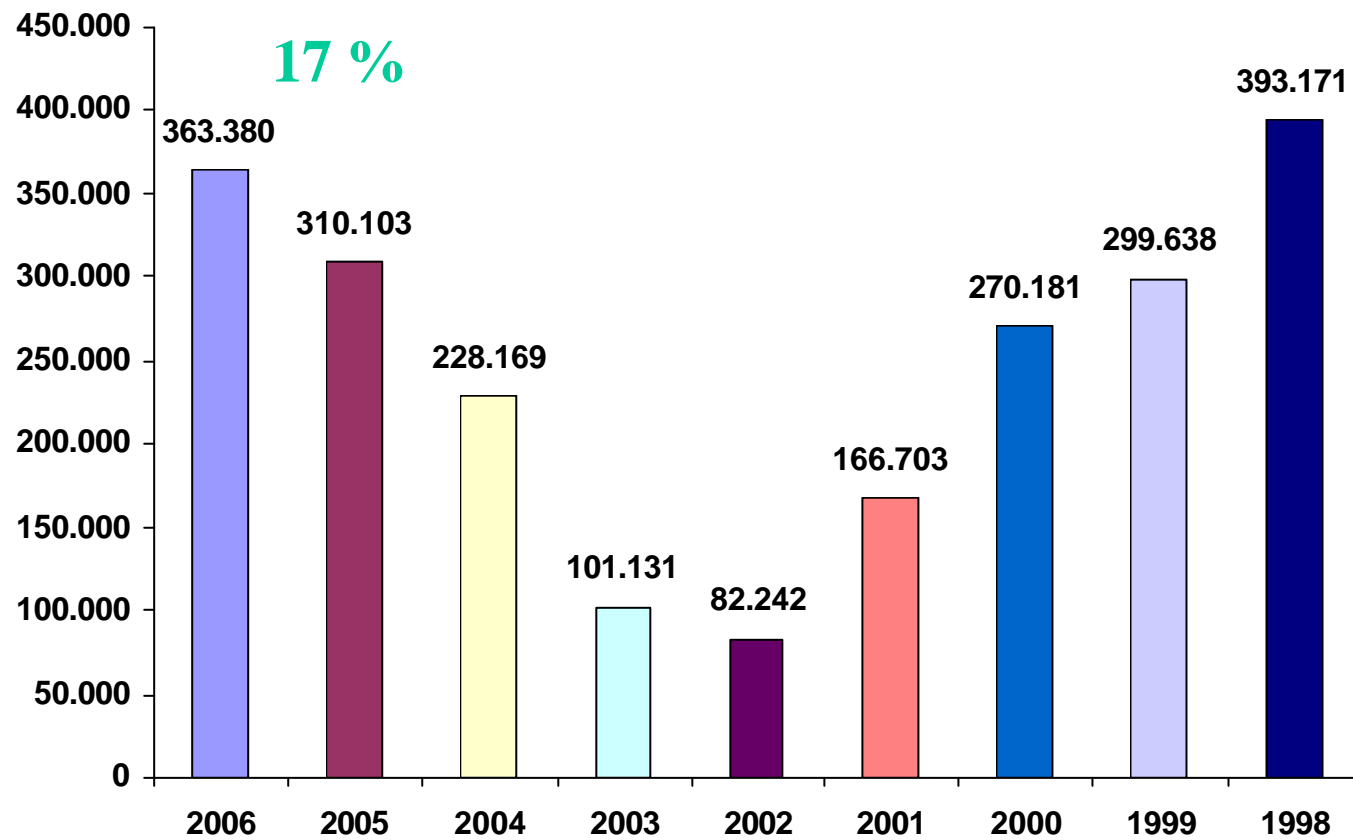
# VENTAS 2006 – PARTICIPACION POR ORIGEN



# VENTAS MENSUALES 2006 – 2005



# EVOLUCION ANUAL ENERO – SEPTIEMBRE 1998/2006



# VENTAS Y PARTICIPACION POR PROVINCIAS 2006



PROVINCIA	2006	2005	DIF %	Part. Pais 2006	Part. Pais 1998	DIF
BUENOS AIRES	108.976	93.530	16,5%	30,0%	34,1%	-4,1%
CAPITAL FEDERAL	77.192	67.149	15,0%	21,3%	21,8%	-0,5%
CATAMARCA	2.106	1.283	64,1%	0,6%	0,7%	-0,1%
CHACO	5.471	4.480	22,1%	1,5%	1,7%	-0,2%
CHUBUT	9.091	7.422	22,5%	2,5%	1,6%	0,9%
CORDOBA	38.251	32.834	16,5%	10,5%	9,2%	1,3%
CORRIENTES	5.813	4.959	17,2%	1,6%	1,7%	-0,1%
ENTRE RIOS	8.284	7.208	14,9%	2,3%	1,9%	0,4%
FORMOSA	2.288	1.858	23,1%	0,6%	1,0%	-0,4%
JUJUY	3.953	3.252	21,6%	1,1%	1,0%	0,1%
LA PAMPA	3.952	3.807	3,8%	1,1%	1,0%	0,1%
LA RIOJA	1.799	1.381	30,3%	0,5%	0,8%	-0,3%
MENDOZA	12.446	10.214	21,9%	3,4%	3,2%	0,2%
MISIONES	5.327	4.596	15,9%	1,5%	1,9%	-0,4%
NEUQUEN	8.458	6.464	30,8%	2,3%	1,8%	0,5%
RIO NEGRO	5.398	4.548	18,7%	1,5%	1,5%	0,0%
SALTA	6.277	4.755	32,0%	1,7%	1,5%	0,2%
SAN JUAN	3.279	2.662	23,2%	0,9%	1,1%	-0,2%
SAN LUIS	2.524	2.081	21,3%	0,7%	0,8%	-0,1%
SANTA CRUZ	5.032	3.627	38,7%	1,4%	0,9%	0,5%
SANTA FE	33.632	31.336	7,3%	9,3%	8,1%	1,2%
SANTIAGO DEL ESTERO	2.789	1.918	45,4%	0,8%	0,8%	0,0%
TIERRA DEL FUEGO	4.502	3.394	32,6%	1,2%	1,2%	0,0%
TUCUMAN	6.030	5.345	12,8%	1,7%	2,8%	-1,1%

 SUPERA PROMEDIO PAIS  
 DEBAJO PROMEDIO PAIS

# RELACION USADOS / OKM POR PROVINCIAS 2006



PROVINCIA	TRANSFERENCIAS 2006	PATENTAMIENTOS 2006	REL. USADOS/OKM
Buenos Aires	305.832	96.716	3,16
Capital Federal	106.776	68.454	1,56
Catamarca	2.730	1.908	1,43
Chaco	9.436	4.923	1,92
Chubut	13.059	8.052	1,62
Cordoba	102.048	34.523	2,96
Corrientes	9.059	5.277	1,72
Entre Ríos	27.420	7.484	3,66
Formosa	2.830	2.068	1,37
Jujuy	6.189	3.583	1,73
La Pampa	8.719	3.520	2,48
La Rioja	2.934	1.629	1,80
Mendoza	51.860	10.992	4,72
Misiones	10.922	4.882	2,24
Neuquen	10.143	7.516	1,35
Río Negro	11.354	4.792	2,37
Salta	9.073	5.591	1,62
San Juan	9.690	2.984	3,25
San Luis	6.417	2.250	2,85
Santa Cruz	5.773	4.458	1,29
Santa Fe	77.556	30.087	2,58
Sgo.del Estero	3.795	2.521	1,51
Tierra del Fuego	4.460	3.885	1,15
Tucuman	13.373	5.378	2,49
<b>TOTAL</b>	<b>811.448</b>	<b>323.473</b>	<b>2,51</b>

Enero-Agosto

## PARTICIPACION DE MODELOS POR MARCA 2006

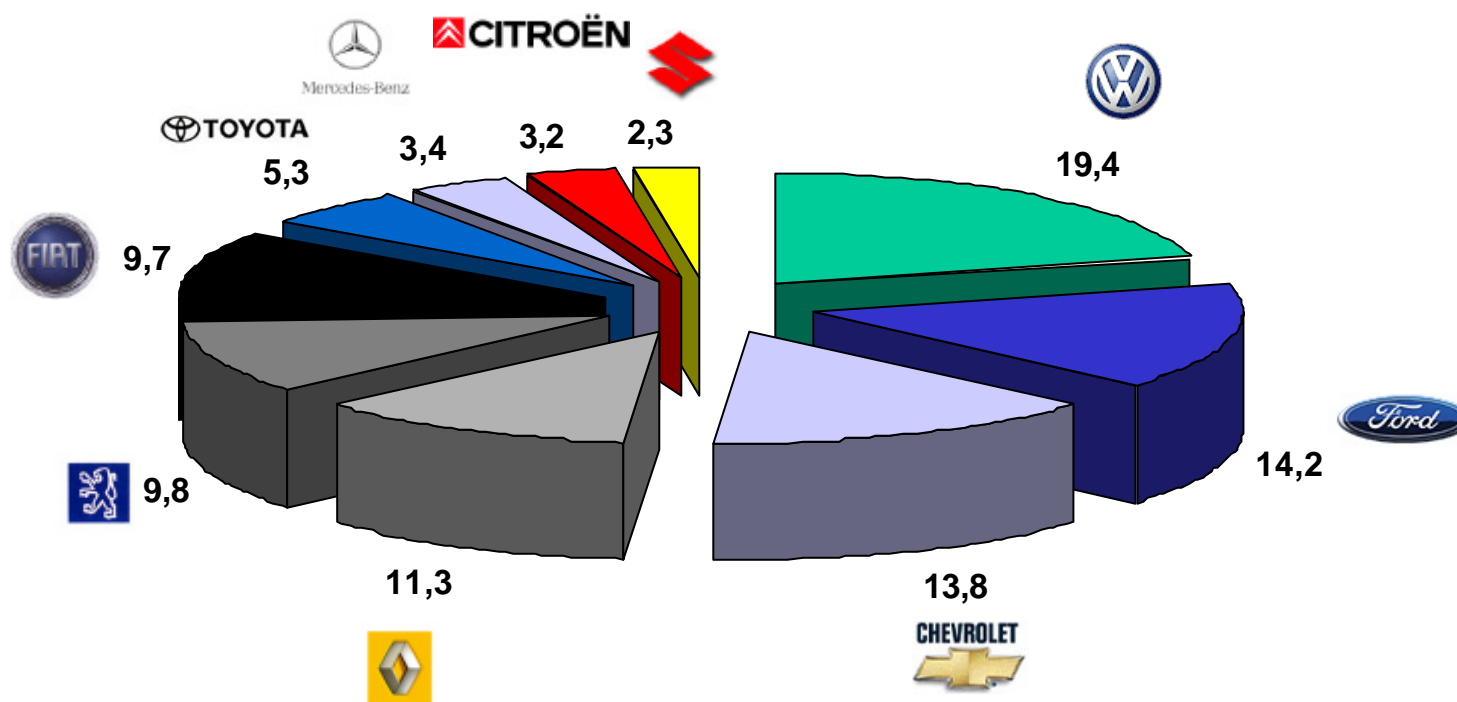


TIPO	2006	2005	DIF
AUTOS	74,9%	74,7%	0,2
LIVIANOS	17,8%	18,0%	-0,2
PESADOS	7,3%	7,3%	0

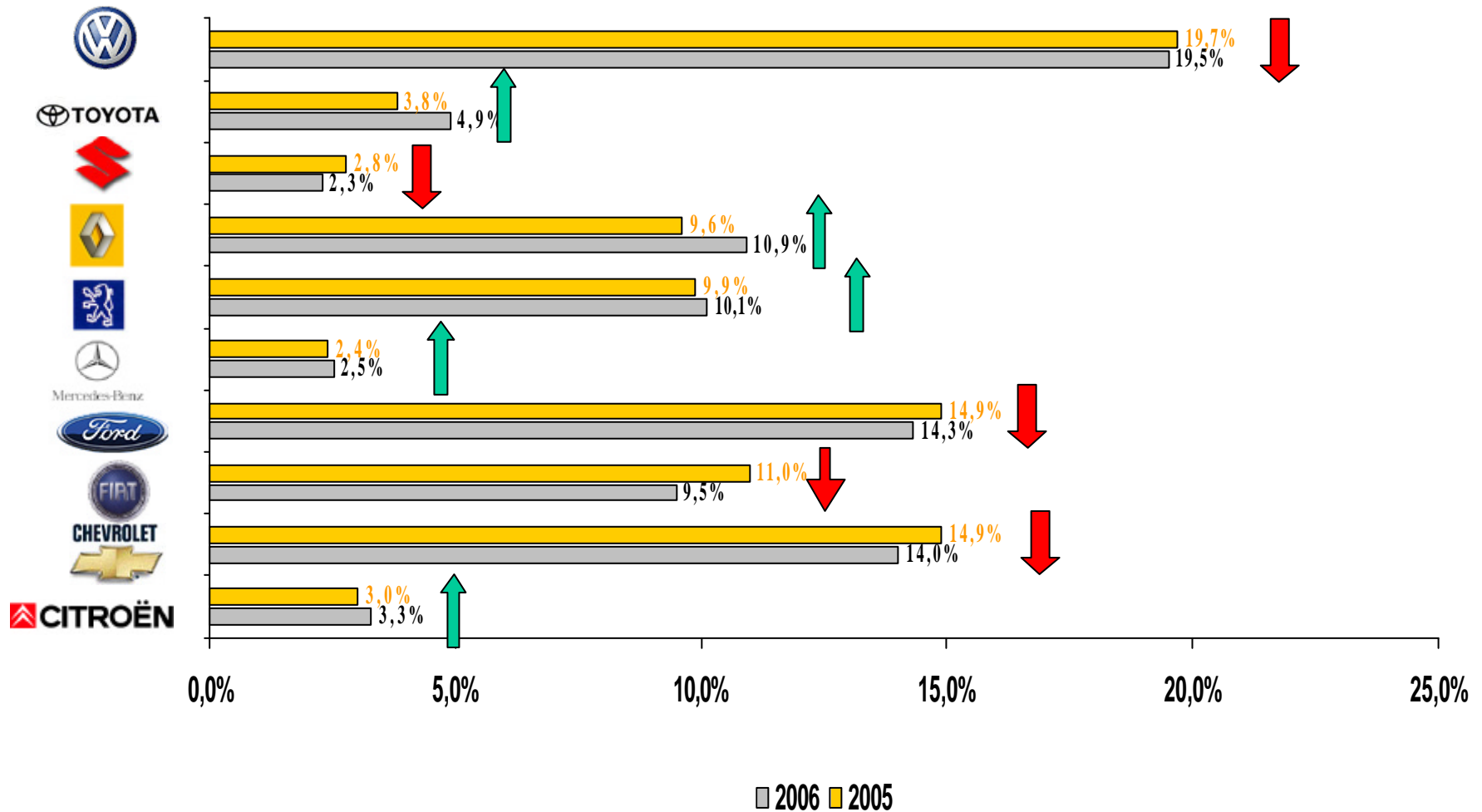
 AUMENTO

 BAJO

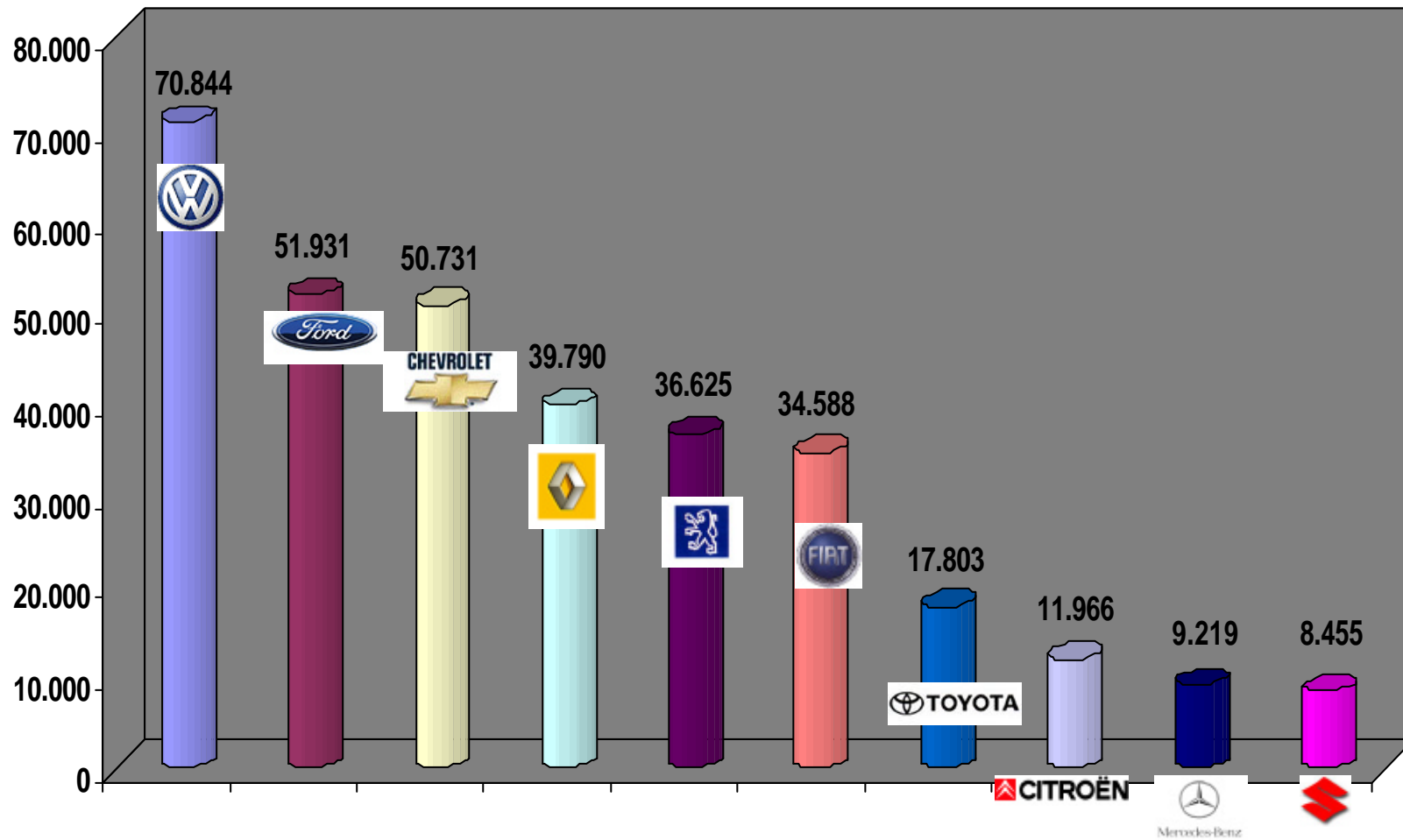
# SEPTIEMBRE 2006 : PARTICIPACION POR MARCAS



# PARTICIPACION POR MARCAS 2006 - 2005



# VENTAS TOTALES POR MARCA 2006



# RANKING POR MODELOS AUTOMOVILES 2006



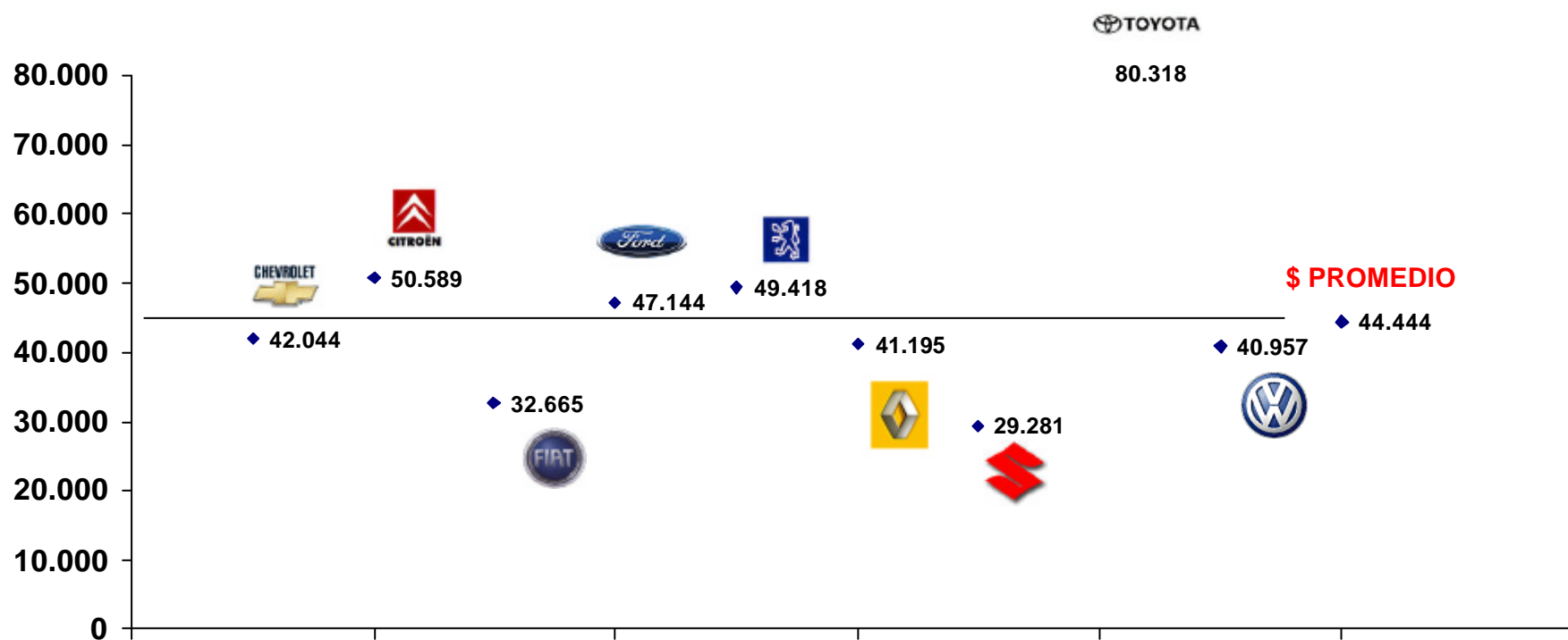
MARCA	MODELO	Ene - Ago 06	sep-06	Acumulado
VOLKSWAGEN	GOL	31.128	3.545	<b>34.673</b>
CHEVROLET	CORSA	24.880	3.257	<b>28.137</b>
PEUGEOT	206	17.558	1.996	<b>19.554</b>
RENAULT	CLIO	14.909	1.646	<b>16.555</b>
FORD	ECOSPORT	11.463	1.569	<b>13.032</b>
FORD	FIESTA	11.654	1.167	<b>12.821</b>
FIAT	PALIO	11.318	1.456	<b>12.774</b>
PEUGEOT	307	8.495	1.100	<b>9.595</b>
VOLKSWAGEN	FOX-CROSSFOX	7.843	779	<b>8.622</b>
RENAULT	MEGANE	7.122	1.096	<b>8.218</b>
SUZUKI	FUN	6.880	889	<b>7.769</b>
FIAT	UNO	6.707	913	<b>7.620</b>
VOLKSWAGEN	BORA	6.250	646	<b>6.896</b>
CHEVROLET	MERIVA	5.735	719	<b>6.454</b>
FIAT	SIENA	5.387	681	<b>6.068</b>
VOLKSWAGEN	POLO	5.561	481	<b>6.042</b>
CITROEN	C 3	5.187	530	<b>5.717</b>
CHEVROLET	ASTRA	4.782	650	<b>5.432</b>
FORD	FOCUS	4.695	670	<b>5.365</b>
FORD	KA	4.592	385	<b>4.977</b>
TOYOTA	COROLLA	4.195	572	<b>4.767</b>
HONDA	FIT	3.042	205	<b>3.247</b>
VOLKSWAGEN	SURAN	2.377	769	<b>3.146</b>

# RANKING POR MODELOS COMERCIALES LIVIANOS 2006



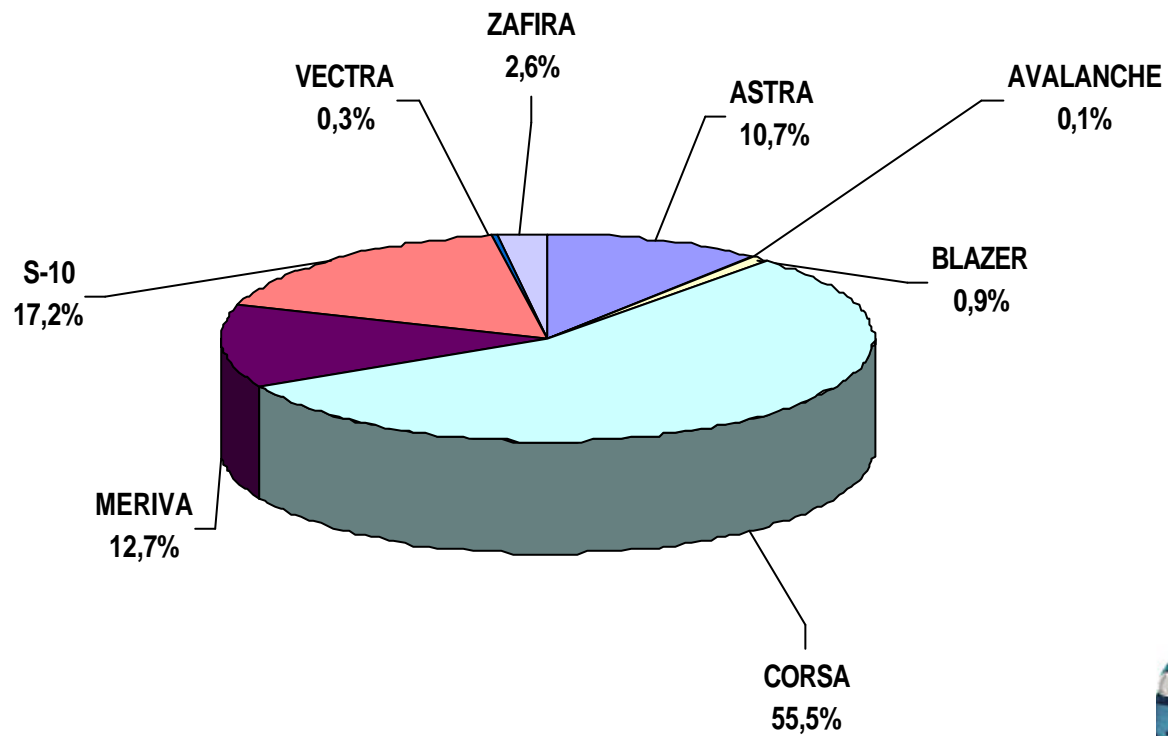
MARCA	MODELO	Ene - Jul 06	ago-06	Acumulado
TOYOTA	HILUX	9.197	1.326	10.523
FORD	RANGER	8.767	1.101	9.868
CHEVROLET	S-10	8.163	559	8.722
RENAULT	KANGOO	5.163	587	5.750
PEUGEOT	PARTNER	3.237	395	3.632
FIAT	FIORINO	2.791	270	3.061
MERCEDES BENZ	SPRINTER	1.962	225	2.187
VOLKSWAGEN	SAVEIRO	1.920	261	2.181
CITROEN	BERLINGO	1.710	261	1.971
NISSAN	FRONTIER	1.500	198	1.698
FORD	F 100	1.210	205	1.415
TOYOTA	HILUX SW4	1.296	87	1.383
RENAULT	MASTER	904	158	1.062
FIAT	STRADA	831	88	919
HONDA	CRV	713	104	817

# PRECIO PROMEDIO DE FACTURACION POR UNIDAD

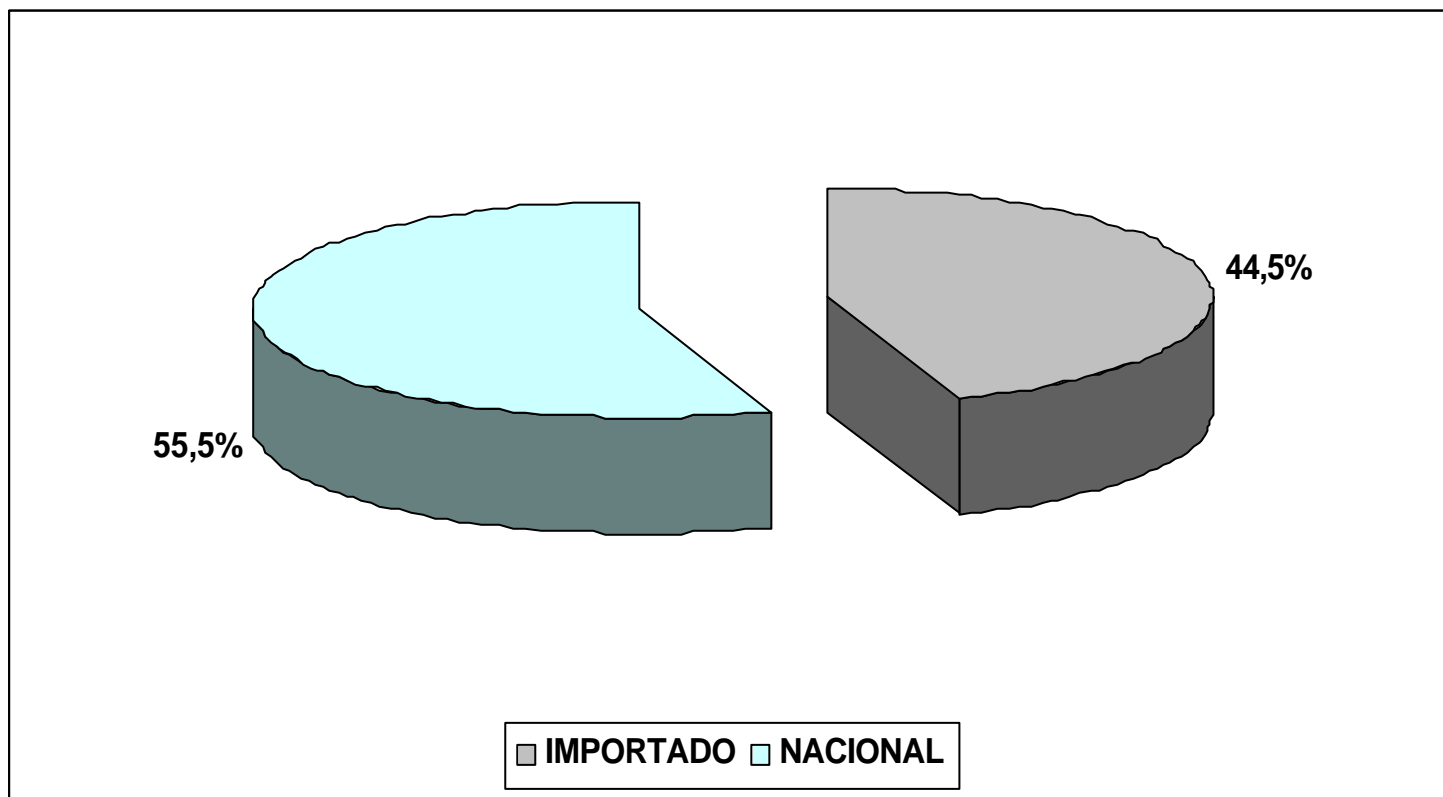


Automóviles y Livianos

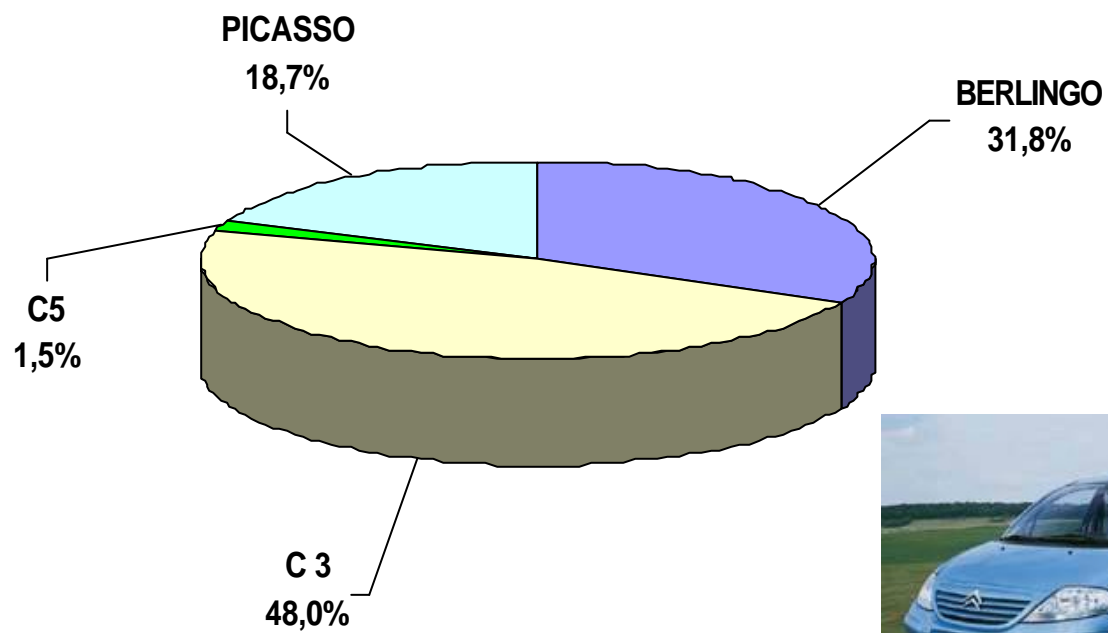
# PARTICIPACION DE MODELOS POR MARCA 2006



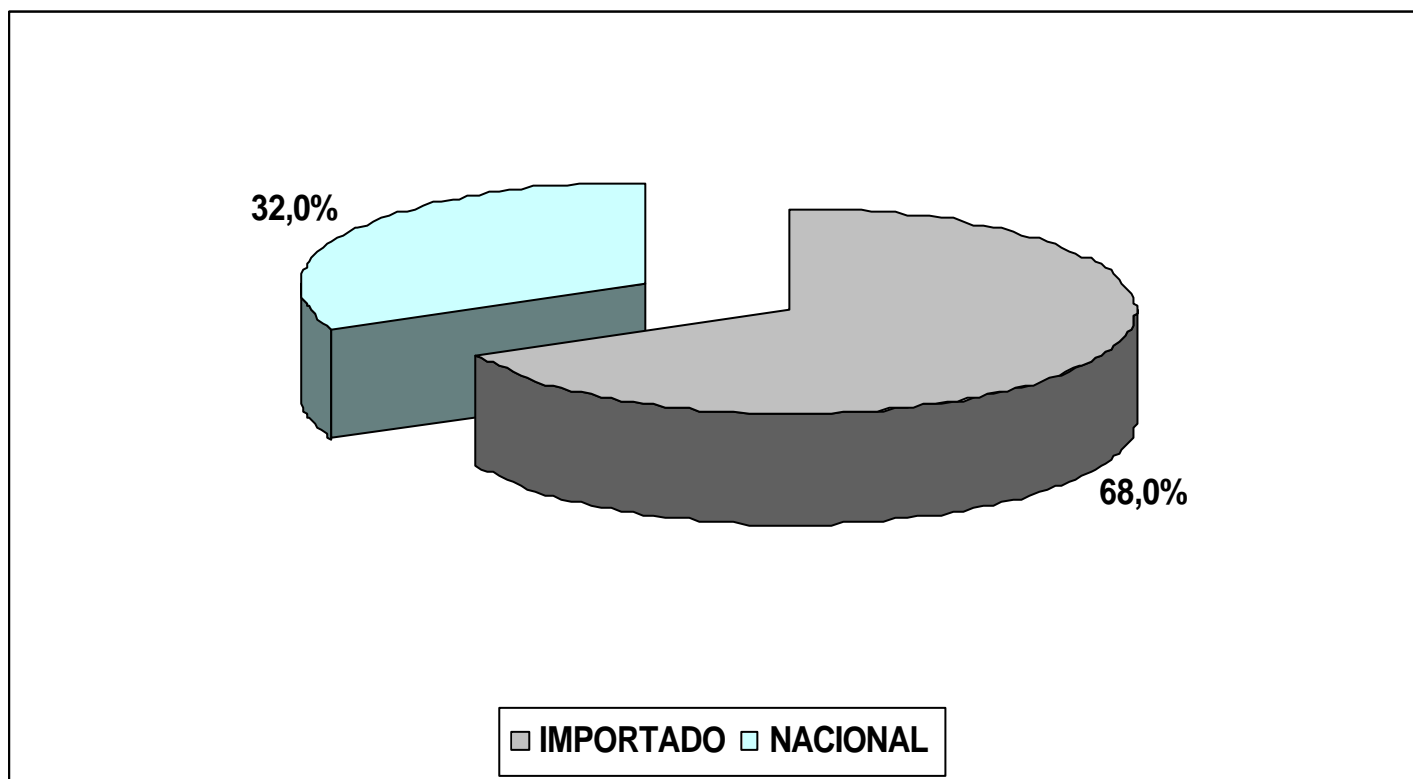
# PARTICIPACION DE VENTAS POR ORIGEN 2006



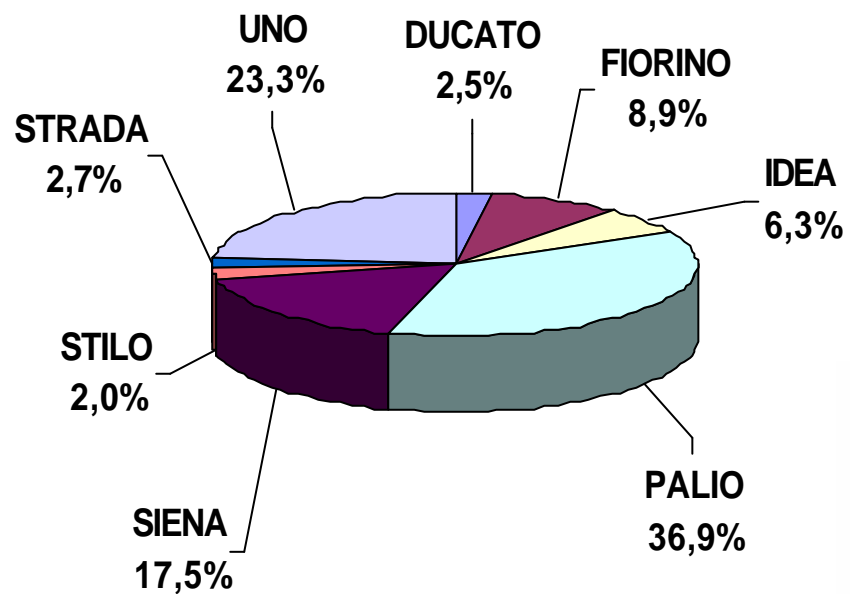
# PARTICIPACION DE MODELOS POR MARCA 2006



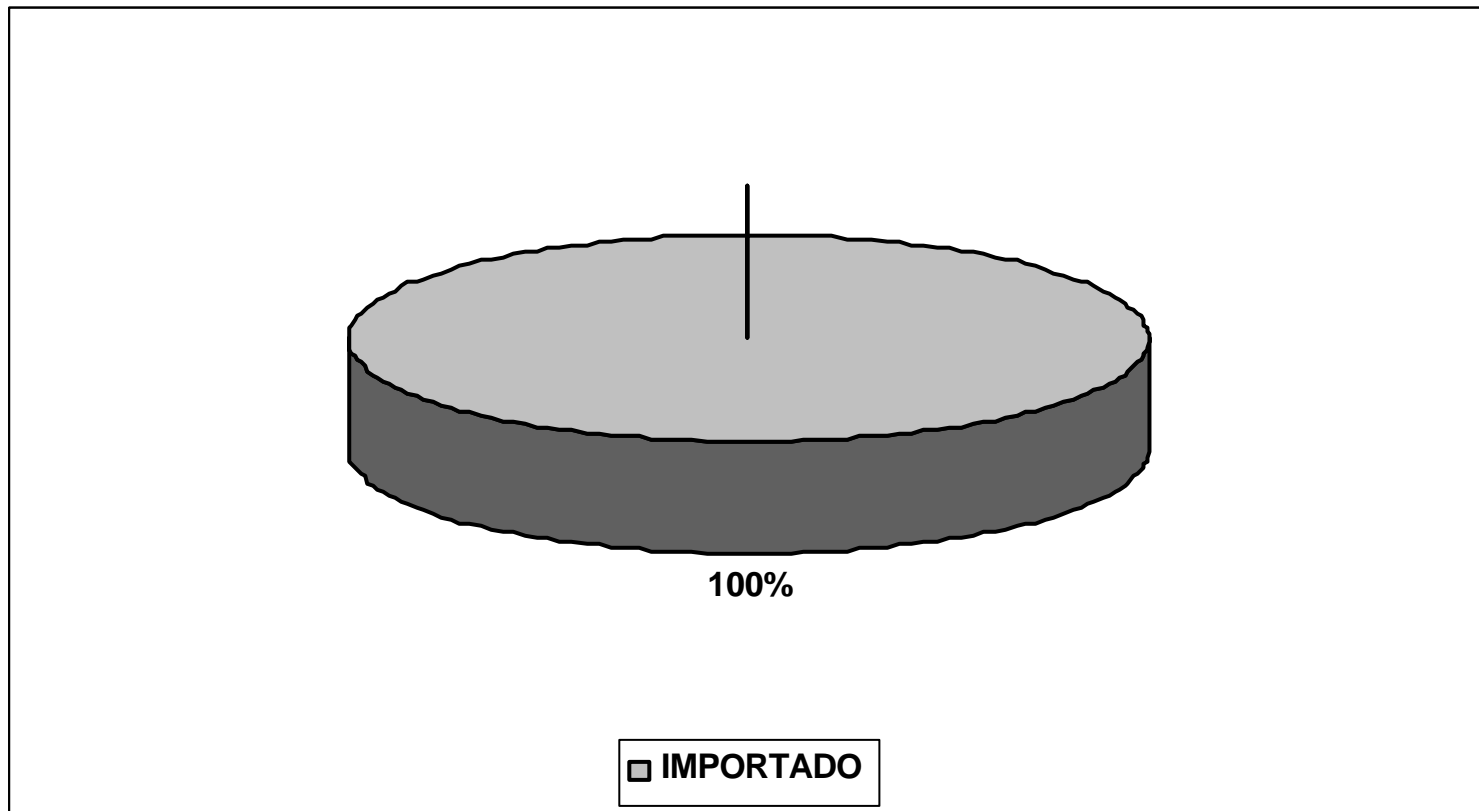
# PARTICIPACION DE VENTAS POR ORIGEN 2006



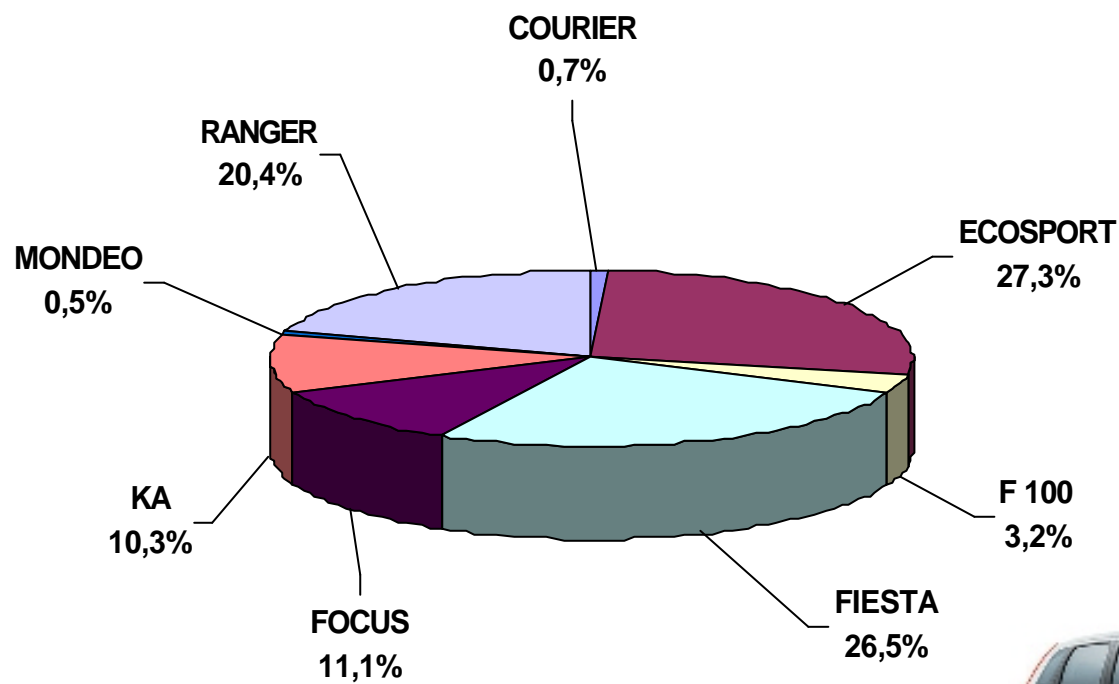
# PARTICIPACION DE MODELOS POR MARCA 2006



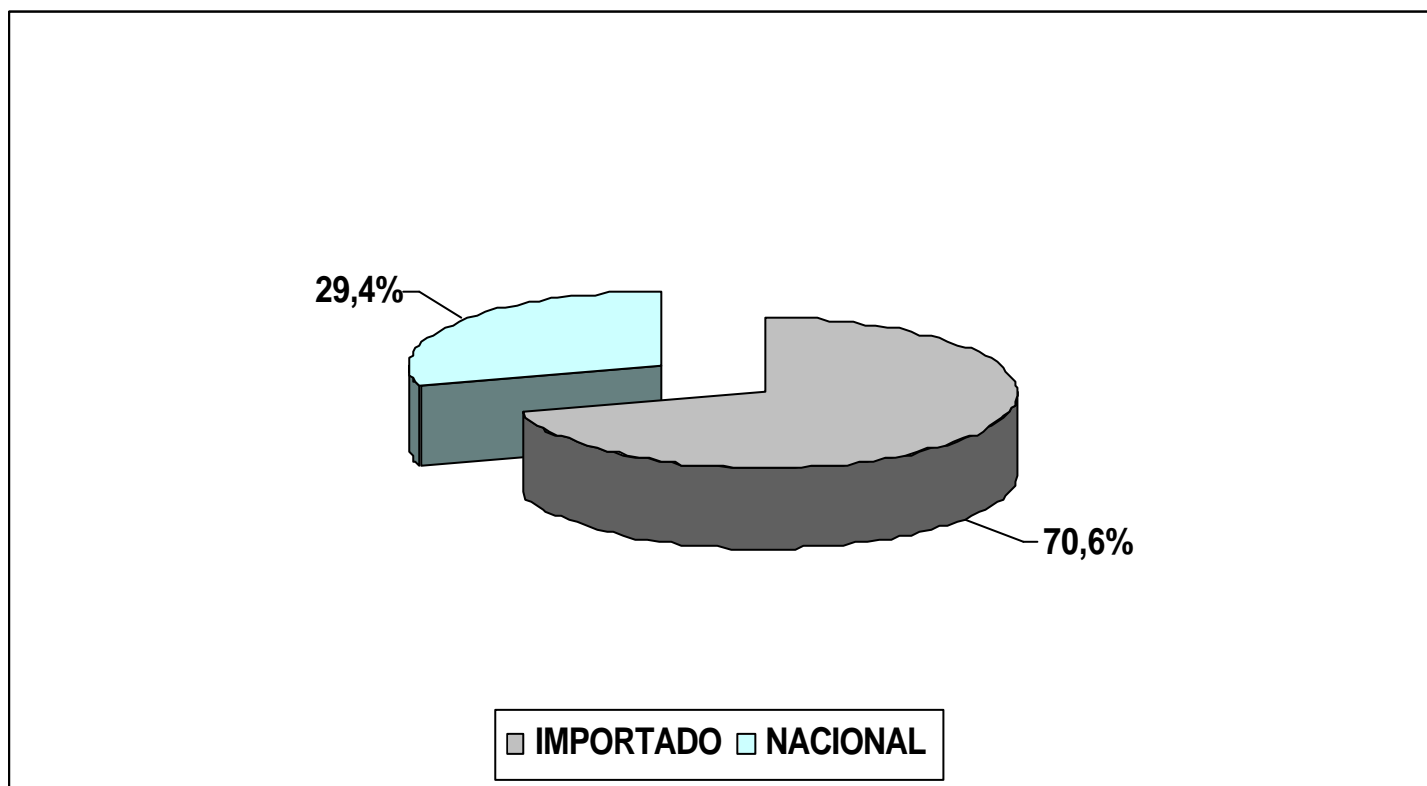
# PARTICIPACION DE VENTAS POR ORIGEN 2006



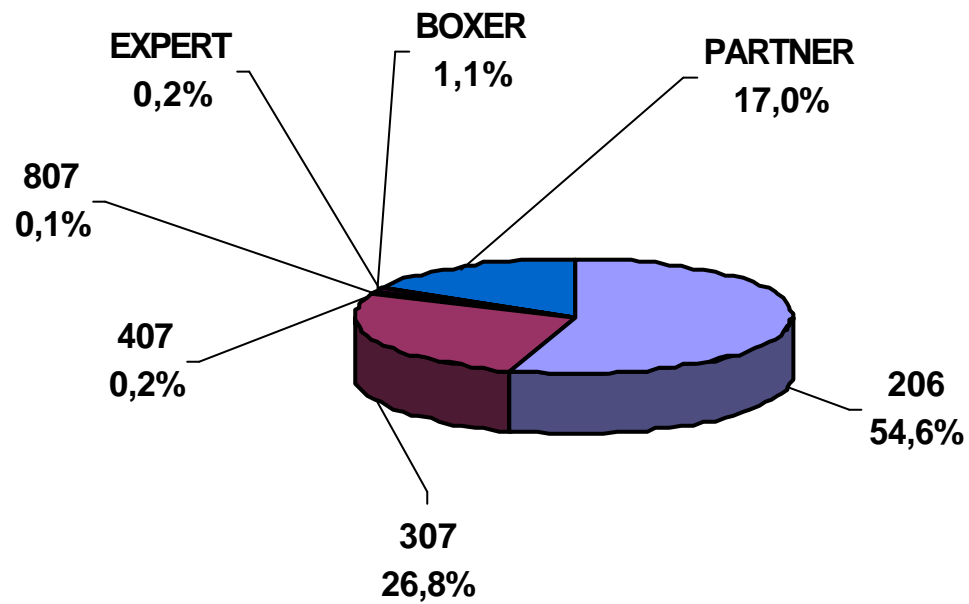
# PARTICIPACION DE MODELOS POR MARCA 2006



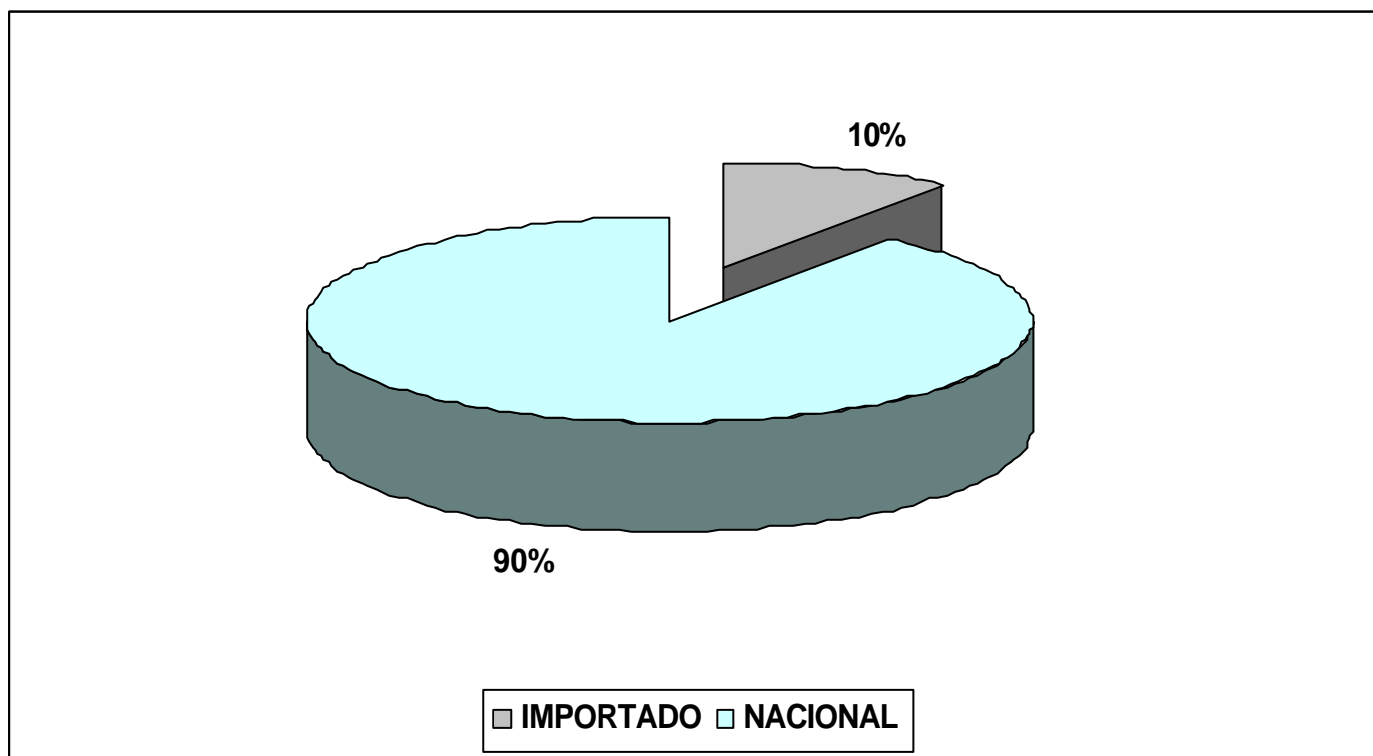
# PARTICIPACION DE VENTAS POR ORIGEN 2006



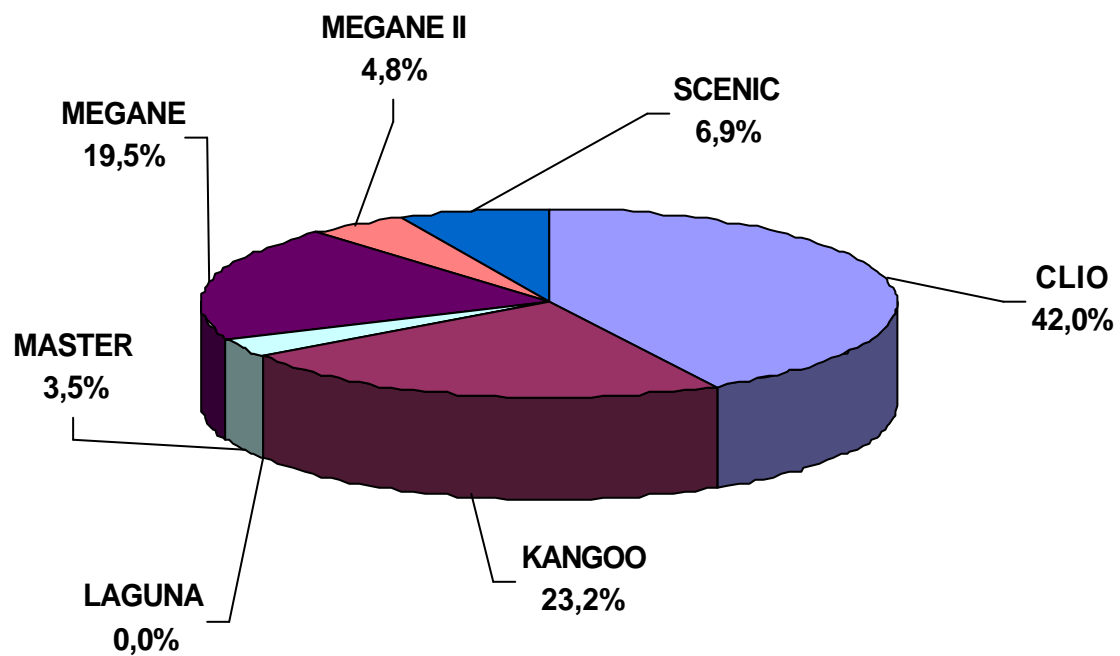
# PARTICIPACION DE MODELOS POR MARCA 2006



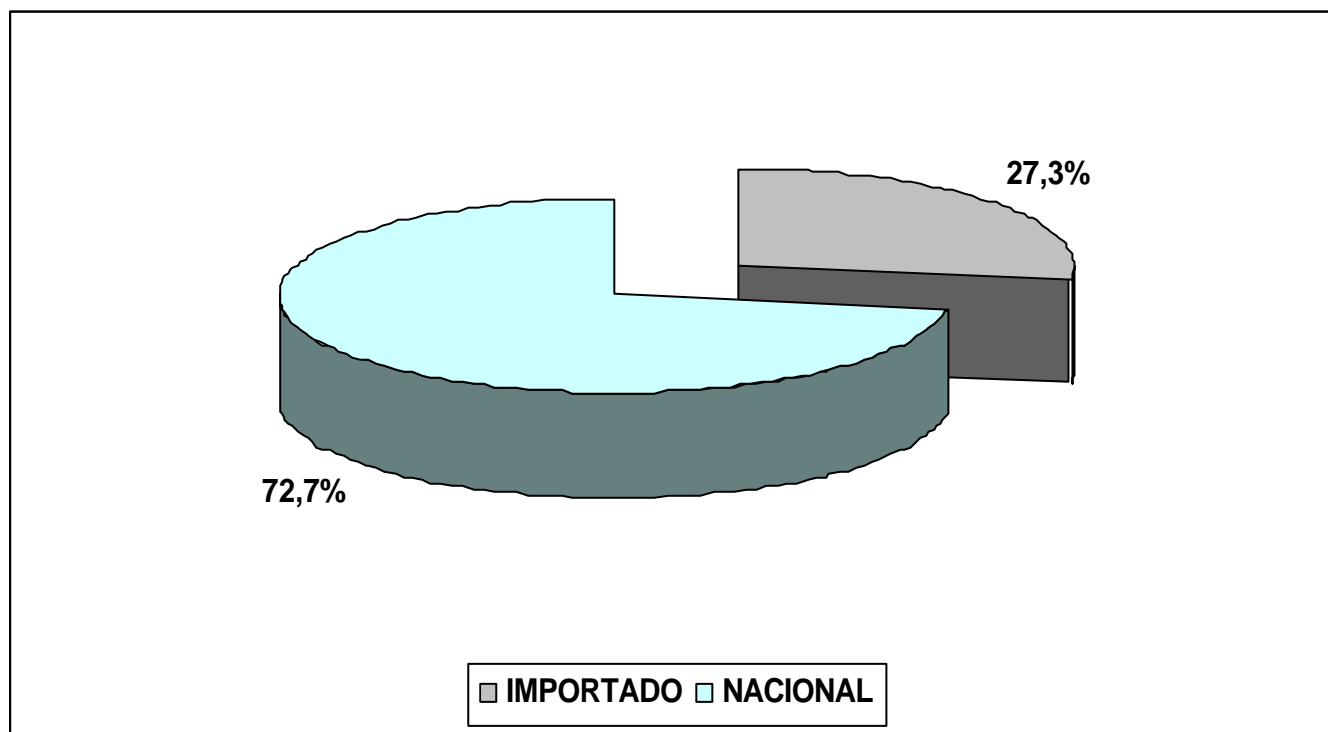
# PARTICIPACION DE VENTAS POR ORIGEN 2006



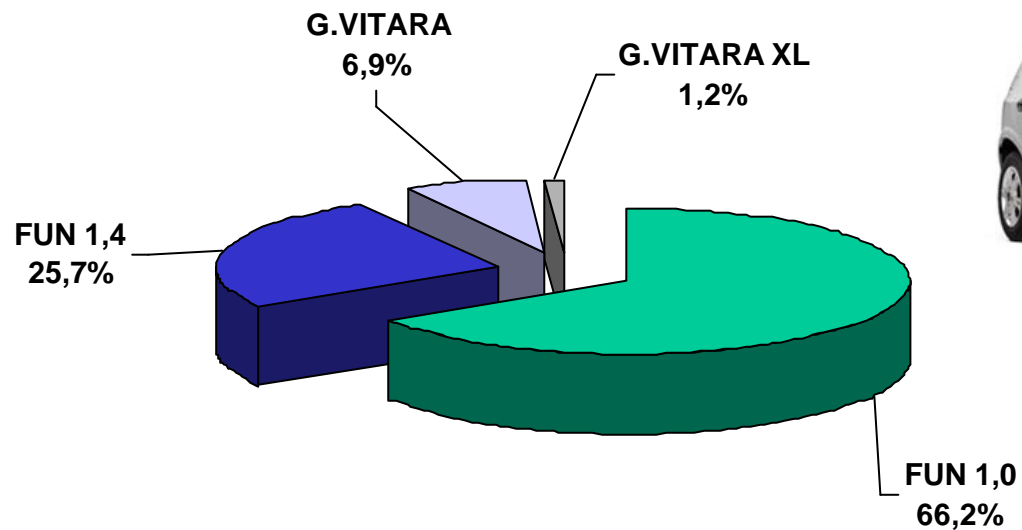
# PARTICIPACION DE MODELOS POR MARCA 2006



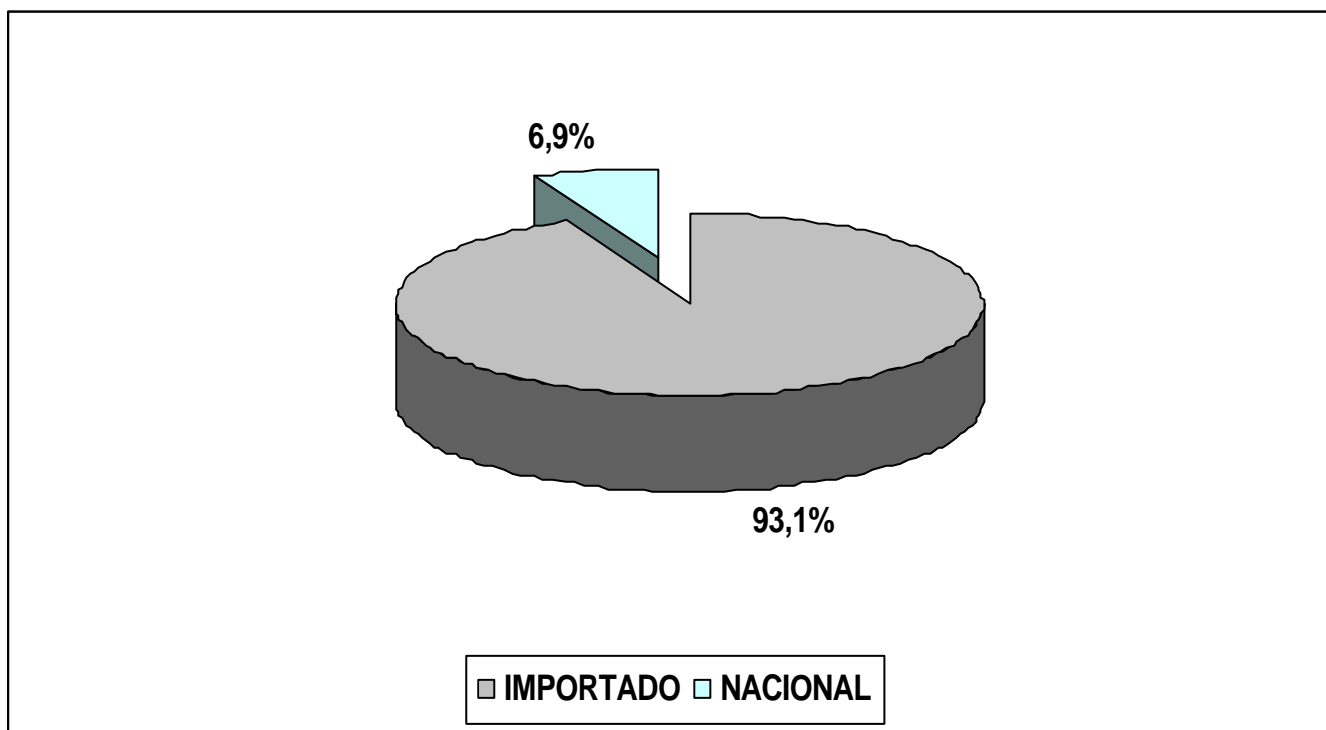
# PARTICIPACION DE VENTAS POR ORIGEN 2006



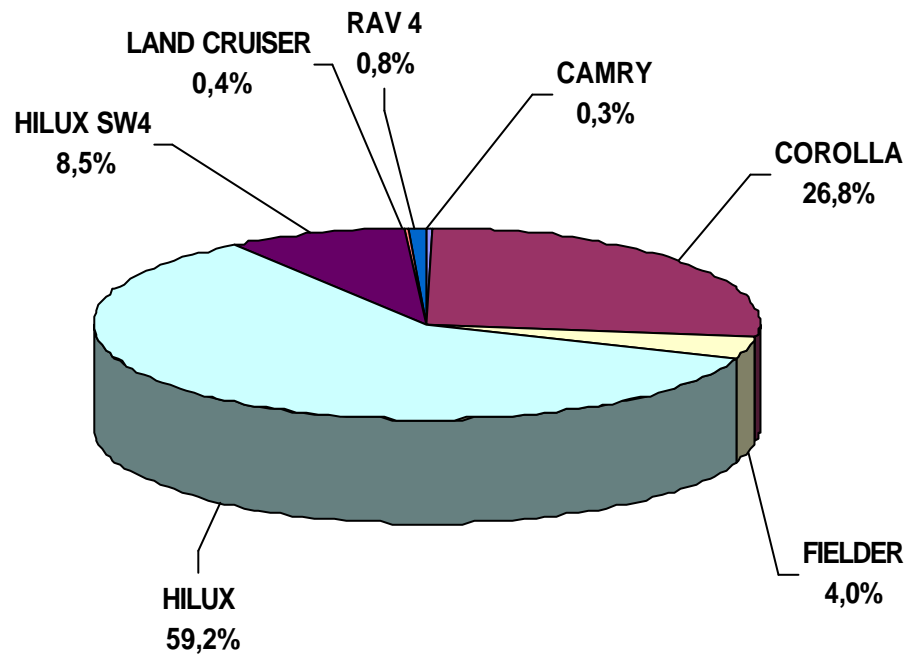
# PARTICIPACION DE MODELOS POR MARCA 2006



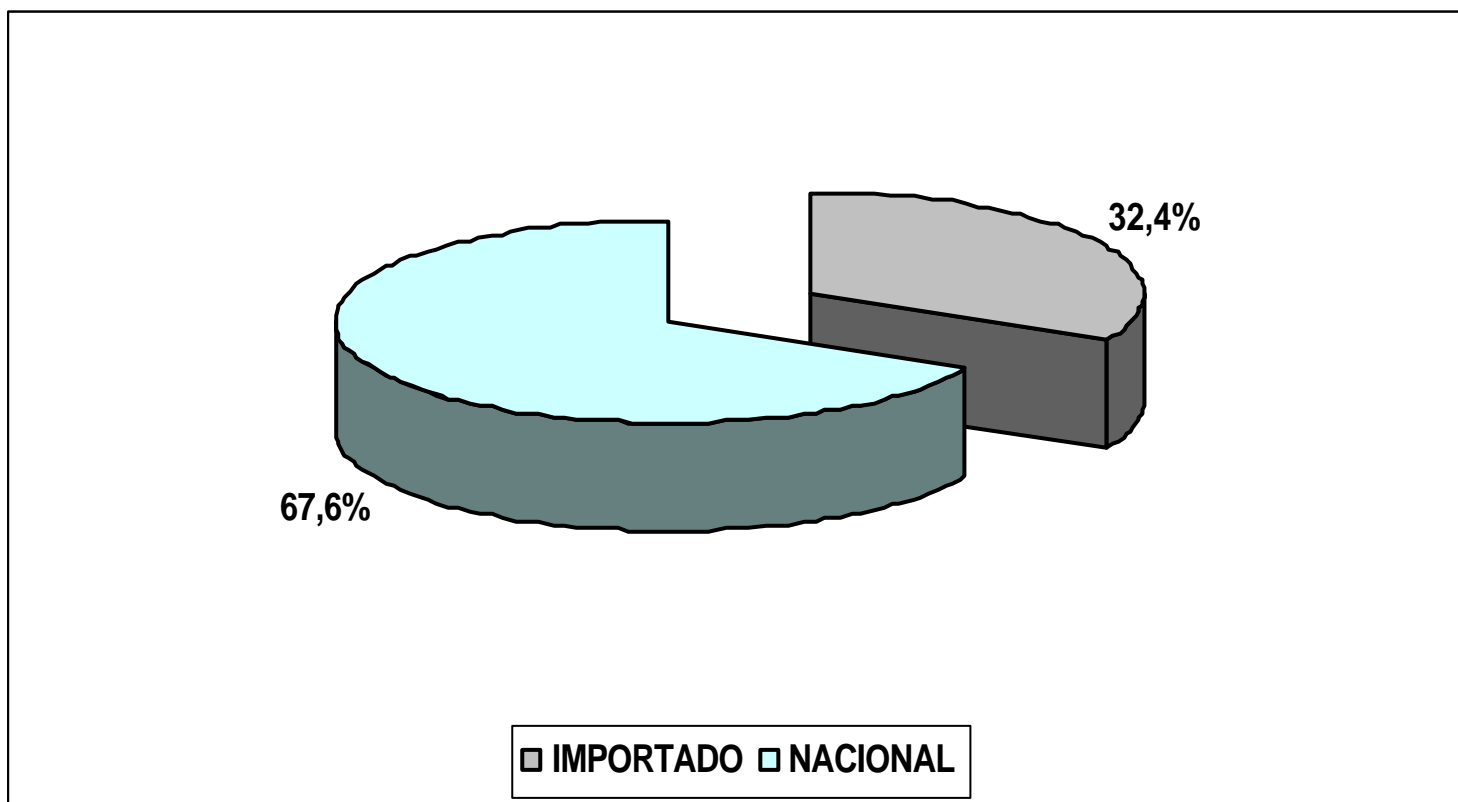
# PARTICIPACION DE VENTAS POR ORIGEN 2006



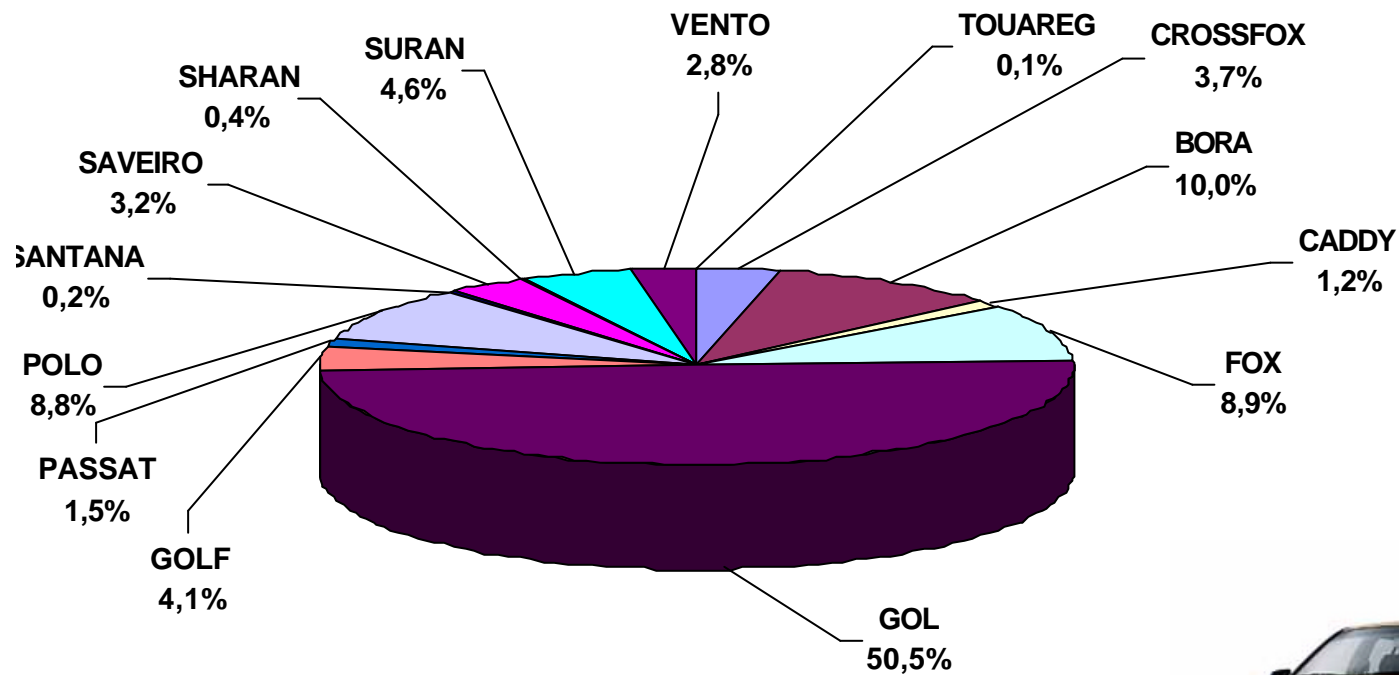
# PARTICIPACION DE MODELOS POR MARCA 2006



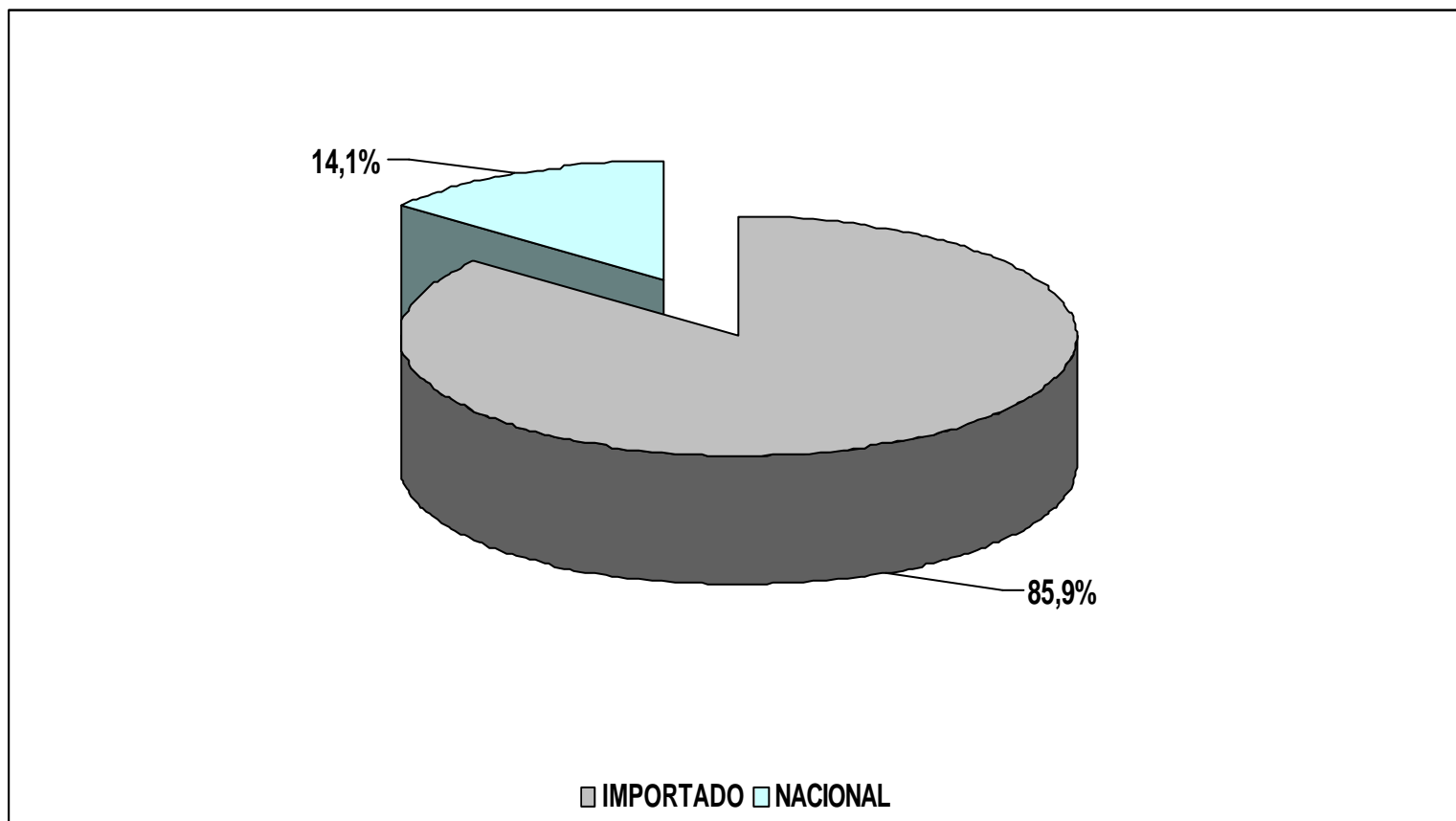
# PARTICIPACION DE VENTAS POR ORIGEN 2006



# PARTICIPACION DE MODELOS POR MARCA 2006



# PARTICIPACION DE VENTAS POR ORIGEN 2006



# **PATENTAMIENTOS POR PROVINCIAS**

**ACUMULADO 2006**



**PROVINCIA DE BUENOS AIRES**  
**PATENTAMIENTOS : 108.976**  
**PARTICIPACION PAIS : 30 %**

MARCA	TOTAL
VOLKSWAGEN	22057
FORD	15694
CHEVROLET	14465
PEUGEOT	13067
RENAULT	12149
FIAT	10502
CITROEN	4727
TOYOTA	3695
SUZUKI	3290
MERCEDES BENZ	2496

MODELO	TOTAL
GOL	11256
CORSA	8167
206	7073
CLIO	5124
ECOSPORT	4458
FIESTA	4278
PALIO	4142
KANGOO	3212
307	3138
FUN	3113

SEGMENTO	TOTAL	%
AUTOMOVIL	86126	79
COMERCIAL LIVIANO	16728	16
COMERCIAL PESADO	5762	5



**CIUDAD AUT. DE BUENOS AIRES**  
**PATENTAMIENTOS : 77.192**  
**PARTICIPACION PAIS : 21.3 %**

MARCA	TOTAL
VOLKSWAGEN	15489
CHEVROLET	8989
RENAULT	8636
FORD	8515
PEUGEOT	7939
FIAT	7093
TOYOTA	3777
MERCEDES BENZ	3394
CITROEN	2846
HONDA	2647

MODELO	TOTAL
GOL	6160
CORSA	4903
206	3703
CLIO	3016
307	2639
KANGOO	2278
ECOSPORT	2275
PALIO	2142
SIENA	2019
FIESTA	2009

SEGMENTO	TOTAL	%
AUTOMOVIL	58270	76
COMERCIAL LIVIANO	12414	16
COMERCIAL PESADO	6362	8



**PROVINCIA DE CATAMARCA**  
**PATENTAMIENTOS : 2.106**  
**PARTICIPACION PAIS : 0.6 %**

MARCA	TOTAL
FORD	418
VOLKSWAGEN	382
CHEVROLET	372
RENAULT	286
PEUGEOT	227
FIAT	111
TOYOTA	110
CITROEN	48
MERCEDES BENZ	44
SUZUKI	22

MODELO	TOTAL
GOL	212
CORSA	194
CLIO	151
206	123
RANGER	116
ECOSPORT	107
FIESTA	105
HILUX	79
S-10	74
MEGANE	60

SEGMENTO	TOTAL	%
AUTOMOVIL	1575	75
COMERCIAL LIVIANO	423	20
COMERCIAL PESADO	105	5



**PROVINCIA DEL CHACO**  
**PATENTAMIENTOS : 5.471**  
**PARTICIPACION PAIS : 1.5 %**

MARCA	TOTAL
CHEVROLET	1205
VOLKSWAGEN	1198
FORD	701
RENAULT	598
TOYOTA	418
FIAT	267
PEUGEOT	204
SUZUKI	165
MERCEDES BENZ	109
HONDA	88

MODELO	TOTAL
GOL	676
CORSA	615
S-10	345
CLIO	276
HILUX	257
RANGER	199
ASTRA	175
ECOSPORT	168
FUN	162
MEGANE	158

SEGMENTO	TOTAL	%
AUTOMOVIL	3746	69
COMERCIAL LIVIANO	1213	22
COMERCIAL PESADO	488	9



**PROVINCIA DE CHUBUT**  
**PATENTAMIENTOS : 9.091**  
**PARTICIPACION PAIS : 2.5 %**

MARCA	TOTAL
FORD	1913
VOLKSWAGEN	1857
CHEVROLET	1562
RENAULT	833
PEUGEOT	656
TOYOTA	629
FIAT	601
MERCEDES BENZ	147
SUZUKI	142
IVECO	123

MODELO	TOTAL
GOL	1142
CORSA	980
RANGER	579
HILUX	477
CLIO	395
FIESTA	394
206	386
ECOSPORT	384
S-10	240
PALIO	208

SEGMENTO	TOTAL	%
AUTOMOVIL	6035	66
COMERCIAL LIVIANO	2160	24
COMERCIAL PESADO	875	10



**PROVINCIA DE CORDOBA**  
**PATENTAMIENTOS : 38.251**  
**PARTICIPACION PAIS : 10.5 %**

MARCA	TOTAL
VOLKSWAGEN	7400
FORD	5727
CHEVROLET	5068
RENAULT	4771
FIAT	4178
PEUGEOT	3624
TOYOTA	2121
CITROEN	1241
SUZUKI	921
HONDA	419

MODELO	TOTAL
GOL	3373
CORSA	2508
CLIO	2200
206	2046
PALIO	1684
ECOSPORT	1372
FIESTA	1350
HILUX	1340
S-10	1260
RANGER	1195

SEGMENTO	TOTAL	%
AUTOMOVIL	28592	75
COMERCIAL LIVIANO	7192	19
COMERCIAL PESADO	2327	6



**PROVINCIA DE CORRIENTES**  
**PATENTAMIENTOS : 5.813**  
**PARTICIPACION PAIS : 1.6 %**

MARCA	TOTAL
VOLKSWAGEN	1222
CHEVROLET	909
FORD	763
RENAULT	525
TOYOTA	438
FIAT	416
PEUGEOT	398
SUZUKI	155
HONDA	114
MERCEDES BENZ	109

MODELO	TOTAL
GOL	707
CORSA	437
HILUX	280
S-10	259
206	226
CLIO	211
ECOSPORT	201
RANGER	199
UNO	177
FIESTA	171

SEGMENTO	TOTAL	%
AUTOMOVIL	3947	68
COMERCIAL LIVIANO	1185	21
COMERCIAL PESADO	631	11



**PROVINCIA DE ENTRE RIOS**  
**PATENTAMIENTOS : 8.284**  
**PARTICIPACION PAIS : 2.3 %**

MARCA	TOTAL
VOLKSWAGEN	1740
FORD	1237
RENAULT	970
CHEVROLET	838
FIAT	835
PEUGEOT	757
TOYOTA	515
CITROEN	260
MERCEDES BENZ	187

MODELO	TOTAL
GOL	868
CLIO	430
206	416
CORSA	376
PALIO	328
HILUX	320
ECOSPORT	291
FIESTA	285
S-10	283
RANGER	269

2978	TOTAL	%
AUTOMOVIL	5848	71
COMERCIAL LIVIANO	1604	19
COMERCIAL PESADO	810	10



**PROVINCIA DE FORMOSA**  
**PATENTAMIENTOS : 2.288**  
**PARTICIPACION PAIS : 0.6 %**

MARCA	TOTAL
VOLKSWAGEN	484
CHEVROLET	479
FORD	374
RENAULT	231
TOYOTA	178
PEUGEOT	175
FIAT	133
SUZUKI	73
HONDA	22
IVECO	21

MODELO	TOTAL
GOL	296
CORSA	245
S-10	160
CLIO	143
HILUX	117
ECOSPORT	114
206	109
FIESTA	102
RANGER	75
FUN	71

SEGMENTO	TOTAL	%
AUTOMOVIL	1677	74
COMERCIAL LIVIANO	510	22
COMERCIAL PESADO	98	4



**PROVINCIA DE JUJUY**  
**PATENTAMIENTOS : 3.953**  
**PARTICIPACION PAIS : 1.1 %**

MARCA	TOTAL
VOLKSWAGEN	630
CHEVROLET	556
FORD	506
RENAULT	417
FIAT	355
TOYOTA	308
PEUGEOT	242
MERCEDES BENZ	215
SCANIA	75
SUZUKI	56

MODELO	TOTAL
CORSA	391
GOL	342
HILUX	221
CLIO	161
UNO	145
ECOSPORT	144
206	136
KANGOO	124
RANGER	122
PALIO	116

SEGMENTO	TOTAL	%
AUTOMOVIL	2465	63
COMERCIAL LIVIANO	709	18
COMERCIAL PESADO	745	19



**PROVINCIA DE LA PAMPA**  
**PATENTAMIENTOS : 3.952**  
**PARTICIPACION PAIS : 1.1 %**

MARCA	TOTAL
VOLKSWAGEN	807
CHEVROLET	743
FORD	631
RENAULT	501
PEUGEOT	318
TOYOTA	286
FIAT	278
CITROEN	103
MERCEDES BENZ	47
NISSAN	41

MODELO	TOTAL
CORSA	361
GOL	334
S-10	247
206	212
HILUX	210
CLIO	190
RANGER	169
POLO	161
FIESTA	159
ECOSPORT	129

SEGMENTO	TOTAL	%
AUTOMOVIL	2800	71
COMERCIAL LIVIANO	955	24
COMERCIAL PESADO	190	5



**PROVINCIA DE LA RIOJA**  
**PATENTAMIENTOS : 1.799**  
**PARTICIPACION PAIS : 0.5 %**

MARCA	TOTAL
VOLKSWAGEN	418
FORD	411
CHEVROLET	254
RENAULT	163
PEUGEOT	143
TOYOTA	107
FIAT	91
VOLVO/BUSSCAR	54
CITROEN	28

MODELO	TOTAL
GOL	209
FIESTA	127
CORSA	113
206	82
ECOSPORT	81
CLIO	73
HILUX	70
RANGER	66
MERIVA	49
S-10	46

SEGMENTO	TOTAL	%
AUTOMOVIL	1310	74
COMERCIAL LIVIANO	329	19
COMERCIAL PESADO	133	7



**PROVINCIA DE MENDOZA**  
**PATENTAMIENTOS : 12.446**  
**PARTICIPACION PAIS : 3.4 %**

MARCA	TOTAL
VOLKSWAGEN	2125
FORD	2026
CHEVROLET	1708
PEUGEOT	1339
FIAT	1153
RENAULT	1129
TOYOTA	664
MERCEDES BENZ	444
CITROEN	342
SUZUKI	275

MODELO	TOTAL
GOL	1057
CORSA	946
206	750
CLIO	626
ECOSPORT	521
PALIO	514
FIESTA	485
HILUX	459
RANGER	443
S-10	395

SEGMENTO	TOTAL	%
AUTOMOVIL	8318	67
COMERCIAL LIVIANO	2618	21
COMERCIAL PESADO	1467	12



**PROVINCIA DE MISIONES**  
**PATENTAMIENTOS : 5.327**  
**PARTICIPACION PAIS : 1.5 %**

MARCA	TOTAL
VOLKSWAGEN	1182
CHEVROLET	860
FORD	705
FIAT	589
RENAULT	532
PEUGEOT	423
TOYOTA	272
CITROEN	147
MERCEDES BENZ	103

MODELO	TOTAL
GOL	716
CORSA	500
UNO	253
CLIO	236
206	231
S-10	214
ECOSPORT	197
HILUX	191
PALIO	179
RANGER	178

SEGMENTO	TOTAL	%
AUTOMOVIL	3734	70
COMERCIAL LIVIANO	1066	20
COMERCIAL PESADO	504	10



**PROVINCIA DE NEUQUEN**  
**PATENTAMIENTOS : 8.458**  
**PARTICIPACION PAIS : 2.3 %**

MARCA	TOTAL
FORD	1802
CHEVROLET	1383
VOLKSWAGEN	1308
FIAT	901
RENAULT	826
PEUGEOT	497
TOYOTA	436
MERCEDES BENZ	215
SUZUKI	178
CITROEN	166

MODELO	TOTAL
CORSA	845
GOL	699
RANGER	573
ECOSPORT	416
FIESTA	385
HILUX	364
CLIO	360
PALIO	295
S-10	291
206	269

SEGMENTO	TOTAL	%
AUTOMOVIL	5401	64
COMERCIAL LIVIANO	2222	26
COMERCIAL PESADO	795	10



**PROVINCIA DE RIO NEGRO**  
**PATENTAMIENTOS : 5.398**  
**PARTICIPACION PAIS : 1.5 %**

MARCA	TOTAL
CHEVROLET	1057
FIAT	886
VOLKSWAGEN	839
FORD	824
RENAULT	621
PEUGEOT	454
TOYOTA	173
SUZUKI	120
CITROEN	106
MERCEDES BENZ	65

MODELO	TOTAL
CORSA	690
GOL	508
PALIO	275
CLIO	266
UNO	252
206	245
FIESTA	219
ECOSPORT	204
S-10	155
SIENA	151

SEGMENTO	TOTAL	%
AUTOMOVIL	4160	77
COMERCIAL LIVIANO	967	18
COMERCIAL PESADO	262	5



**PROVINCIA DE SALTA**  
**PATENTAMIENTOS : 6.277**  
**PARTICIPACION PAIS : 1.7 %**

MARCA	TOTAL
VOLKSWAGEN	1234
CHEVROLET	1018
FORD	842
FIAT	607
RENAULT	588
TOYOTA	532
PEUGEOT	516
MERCEDES BENZ	213
CITROEN	108
NISSAN	70

MODELO	TOTAL
GOL	664
CORSA	613
HILUX	366
206	300
RANGER	263
CLIO	250
ECOSPORT	231
PALIO	223
S-10	197
UNO	196

SEGMENTO	TOTAL	%
AUTOMOVIL	4166	67
COMERCIAL LIVIANO	1454	23
COMERCIAL PESADO	606	10



**PROVINCIA DE SAN JUAN**  
**PATENTAMIENTOS : 3.279**  
**PARTICIPACION PAIS : 0.9 %**

MARCA	TOTAL
VOLKSWAGEN	679
FORD	596
CHEVROLET	463
FIAT	318
TOYOTA	289
PEUGEOT	276
RENAULT	196
CITROEN	101
MERCEDES BENZ	80

MODELO	TOTAL
GOL	345
CORSA	287
HILUX	214
FIESTA	168
206	158
ECOSPORT	140
RANGER	124
PALIO	116
CLIO	88
307	74

SEGMENTO	TOTAL	%
AUTOMOVIL	2309	71
COMERCIAL LIVIANO	699	21
COMERCIAL PESADO	254	8



**PROVINCIA DE SAN LUIS**  
**PATENTAMIENTOS : 2.524**  
**PARTICIPACION PAIS : 0.7 %**

MARCA	TOTAL
VOLKSWAGEN	460
CHEVROLET	376
FORD	370
PEUGEOT	311
RENAULT	256
TOYOTA	216
FIAT	215
CITROEN	50
NISSAN	35
SUZUKI	33

MODELO	TOTAL
GOL	300
CORSA	187
206	174
HILUX	150
CLIO	108
FIESTA	93
307	87
S-10	84
RANGER	84
ECOSPORT	81

SEGMENTO	TOTAL	%
AUTOMOVIL	1843	74
COMERCIAL LIVIANO	521	21
COMERCIAL PESADO	135	5



**PROVINCIA DE SANTA CRUZ**  
**PATENTAMIENTOS : 5.032**  
**PARTICIPACION PAIS : 1.4 %**

MARCA	TOTAL
CHEVROLET	1102
VOLKSWAGEN	1077
FORD	975
RENAULT	491
PEUGEOT	360
TOYOTA	285
FIAT	235
MERCEDES BENZ	102
SCANIA	58
SUZUKI	37

MODELO	TOTAL
CORSA	689
GOL	681
HILUX	244
FIESTA	243
RANGER	238
206	236
CLIO	212
ECOSPORT	193
S-10	164
MEGANE	149

SEGMENTO	TOTAL	%
AUTOMOVIL	3434	69
COMERCIAL LIVIANO	1063	21
COMERCIAL PESADO	522	10



**PROVINCIA DE SANTA FE**  
**PATENTAMIENTOS : 33.632**  
**PARTICIPACION PAIS : 9.3 %**

MARCA	TOTAL
VOLKSWAGEN	6015
CHEVROLET	4980
FORD	4848
RENAULT	4298
PEUGEOT	3470
FIAT	3132
TOYOTA	1545
CITROEN	1038
SUZUKI	829
MERCEDES BENZ	626

MODELO	TOTAL
GOL	2693
CORSA	2576
206	1776
CLIO	1694
PALIO	1292
FIESTA	1184
ECOSPORT	1062
307	1061
S-10	972
HILUX	968

SEGMENTO	TOTAL	%
AUTOMOVIL	25230	76
COMERCIAL LIVIANO	5709	17
COMERCIAL PESADO	2472	7



**PROVINCIA DE SGO. DEL ESTERO**  
**PATENTAMIENTOS : 2.789**  
**PARTICIPACION PAIS : 0.8 %**

MARCA	TOTAL
FORD	698
VOLKSWAGEN	409
CHEVROLET	372
PEUGEOT	282
TOYOTA	272
FIAT	224
RENAULT	189
CITROEN	87
MERCEDES BENZ	36
NISSAN	34

MODELO	TOTAL
RANGER	187
GOL	182
HILUX	166
206	157
CORSA	156
FIESTA	141
ECOSPORT	141
S-10	133
PALIO	93
COROLLA	83

SEGMENTO	TOTAL	%
AUTOMOVIL	1816	66
COMERCIAL LIVIANO	733	26
COMERCIAL PESADO	219	8



**PROVINCIA DE TIERRA DEL FUEGO**  
**PATENTAMIENTOS : 4.502**  
**PARTICIPACION PAIS : 1.2 %**

MARCA	TOTAL
VOLKSWAGEN	838
CHEVROLET	744
FIAT	532
FORD	516
RENAULT	415
PEUGEOT	390
TOYOTA	263
HONDA	131
CITROEN	103
MERCEDES BENZ	90

MODELO	TOTAL
GOL	574
CORSA	561
PALIO	298
206	295
FIESTA	213
CLIO	211
HILUX	171
MEGANE	113
ECOSPORT	104
KA	102

SEGMENTO	TOTAL	%
AUTOMOVIL	3428	76
COMERCIAL LIVIANO	732	16
COMERCIAL PESADO	338	8



**PROVINCIA DE TUCUMAN**  
**PATENTAMIENTOS : 6.030**  
**PARTICIPACION PAIS : 1.7 %**

MARCA	TOTAL
CHEVROLET	1228
VOLKSWAGEN	994
FIAT	936
FORD	839
PEUGEOT	557
SUZUKI	279
TOYOTA	274
RENAULT	169
HONDA	160
CITROEN	150

MODELO	TOTAL
CORSA	804
GOL	673
UNO	422
206	338
PALIO	282
FUN	250
ECOSPORT	227
FIESTA	200
S-10	184
HILUX	145

SEGMENTO	TOTAL	%
AUTOMOVIL	4624	77
COMERCIAL LIVIANO	939	16
COMERCIAL PESADO	434	7

