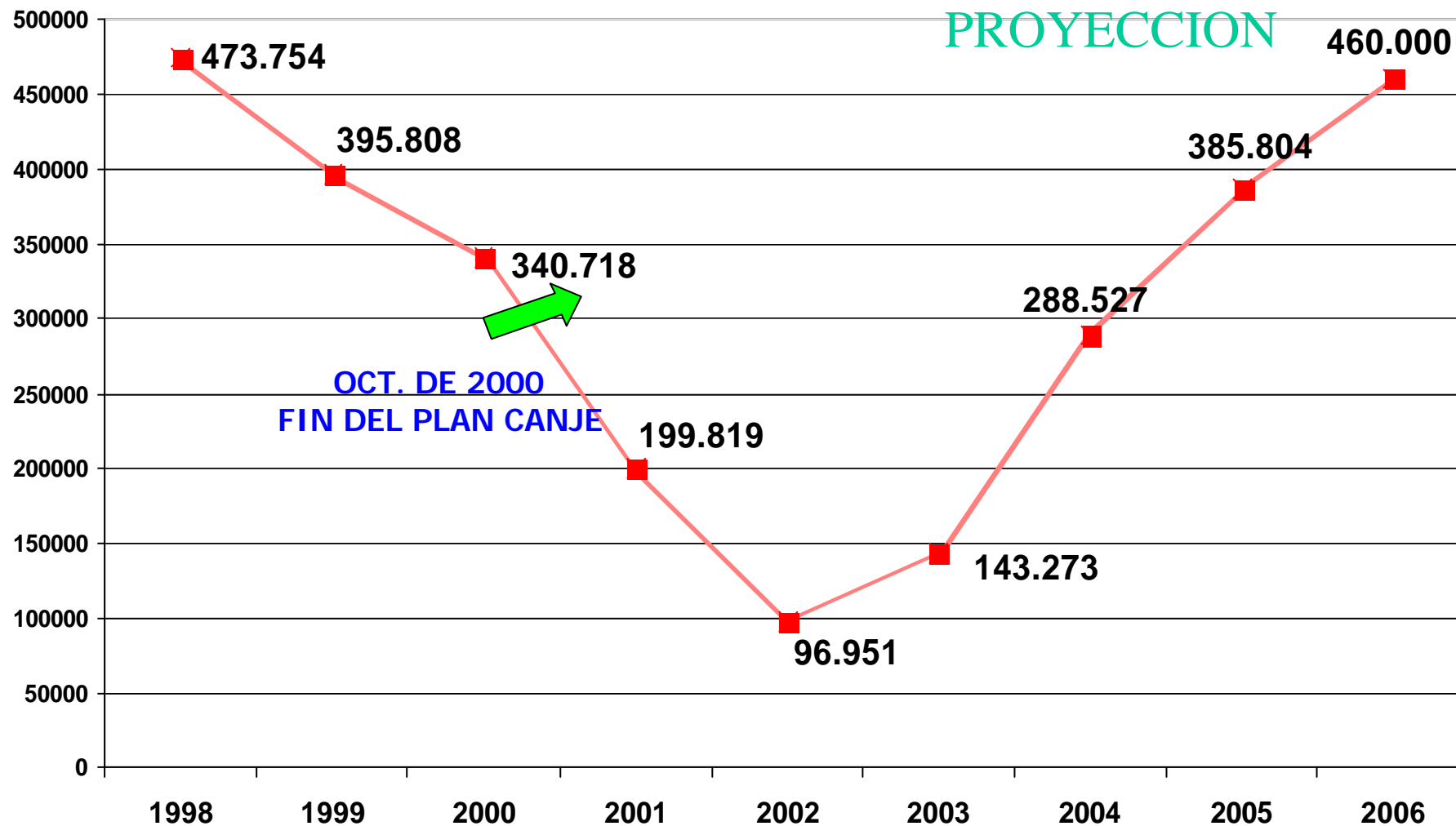


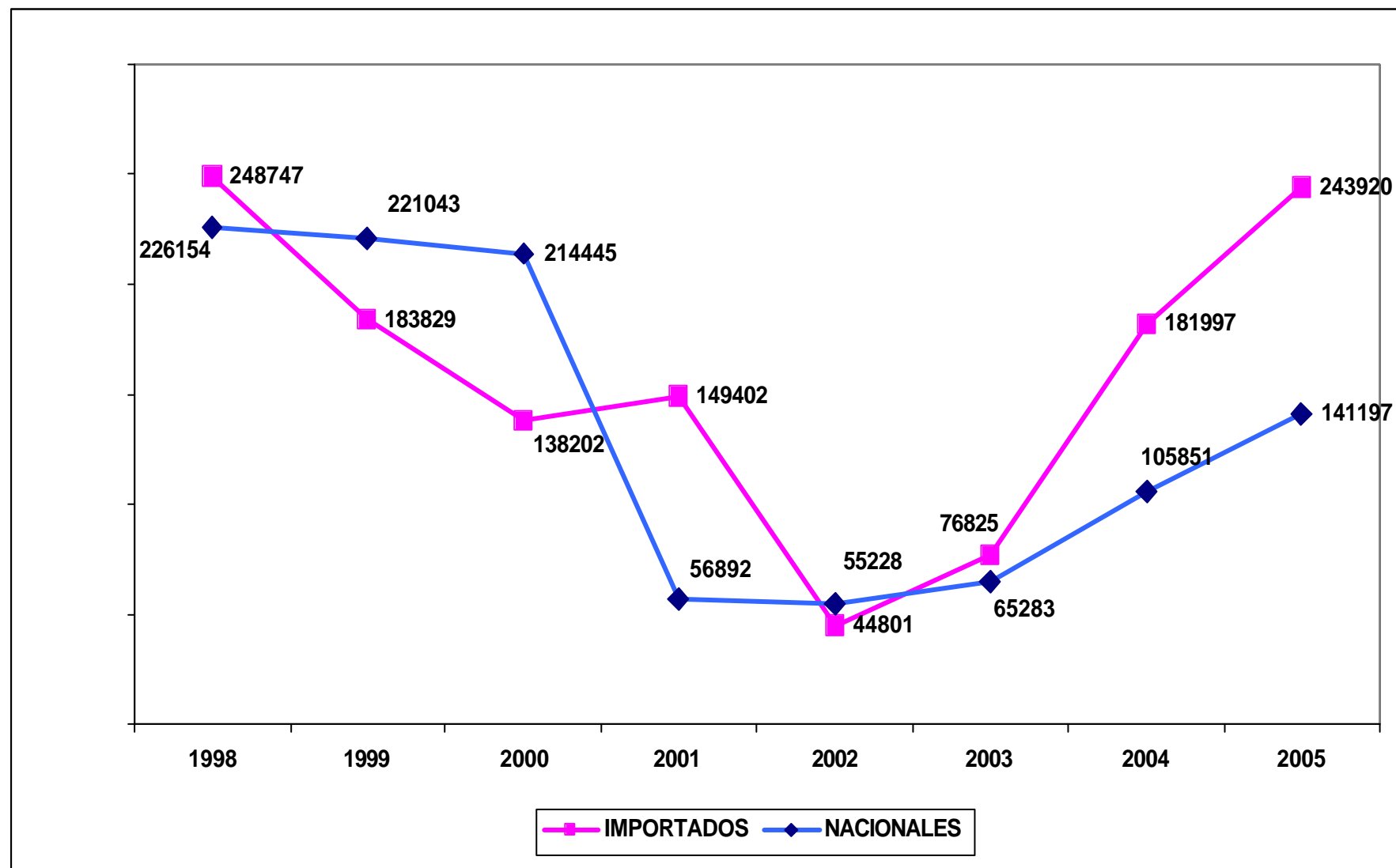


MERCADO AUTOMOTOR MAYO 2006

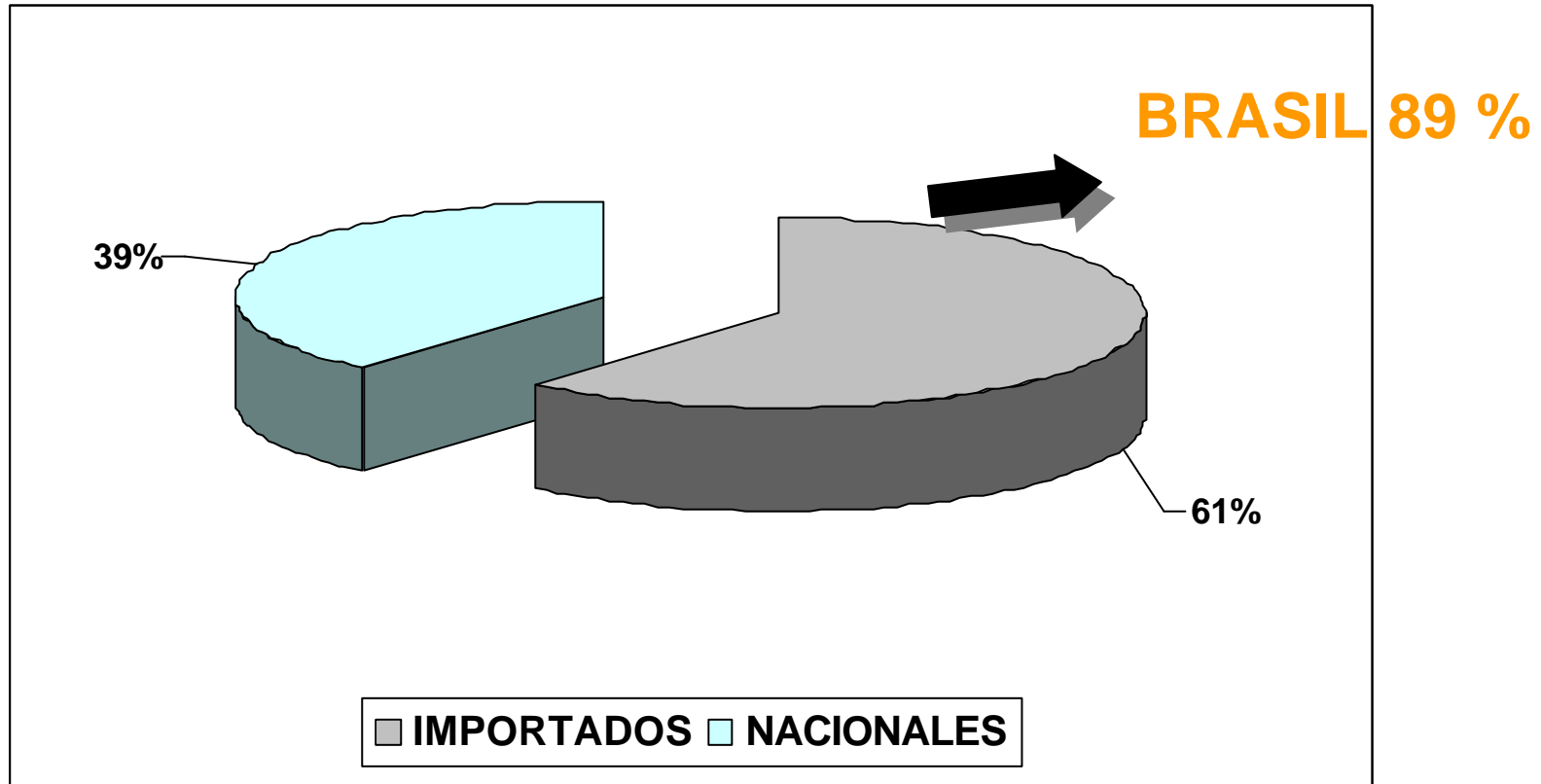
EVOLUCION DE VENTAS ANUALES 1998 -2006



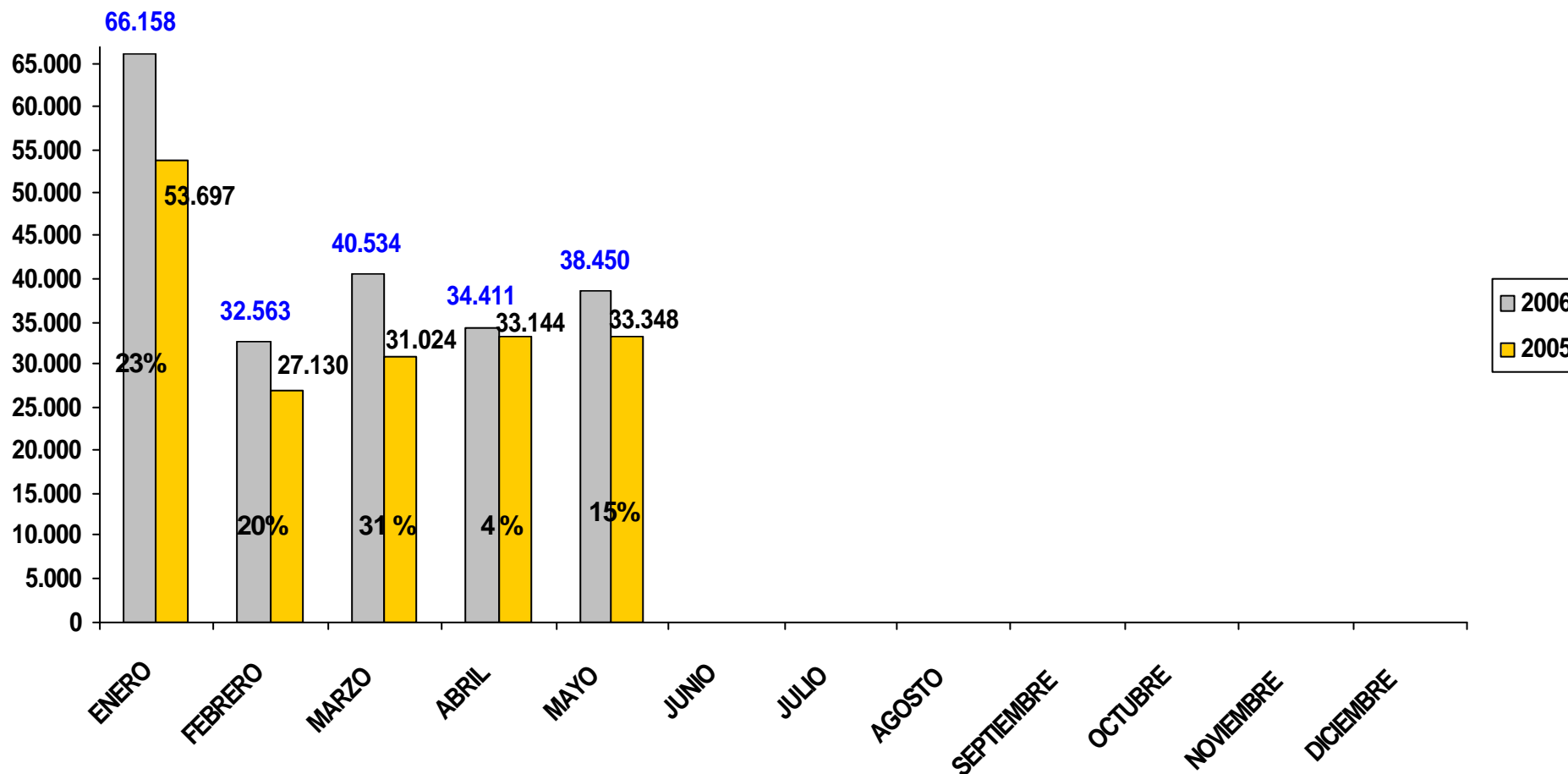
EVOLUCION DE VENTAS POR ORIGEN 1998 -2005



VENTAS 2006 – PARTICIPACION POR ORIGEN



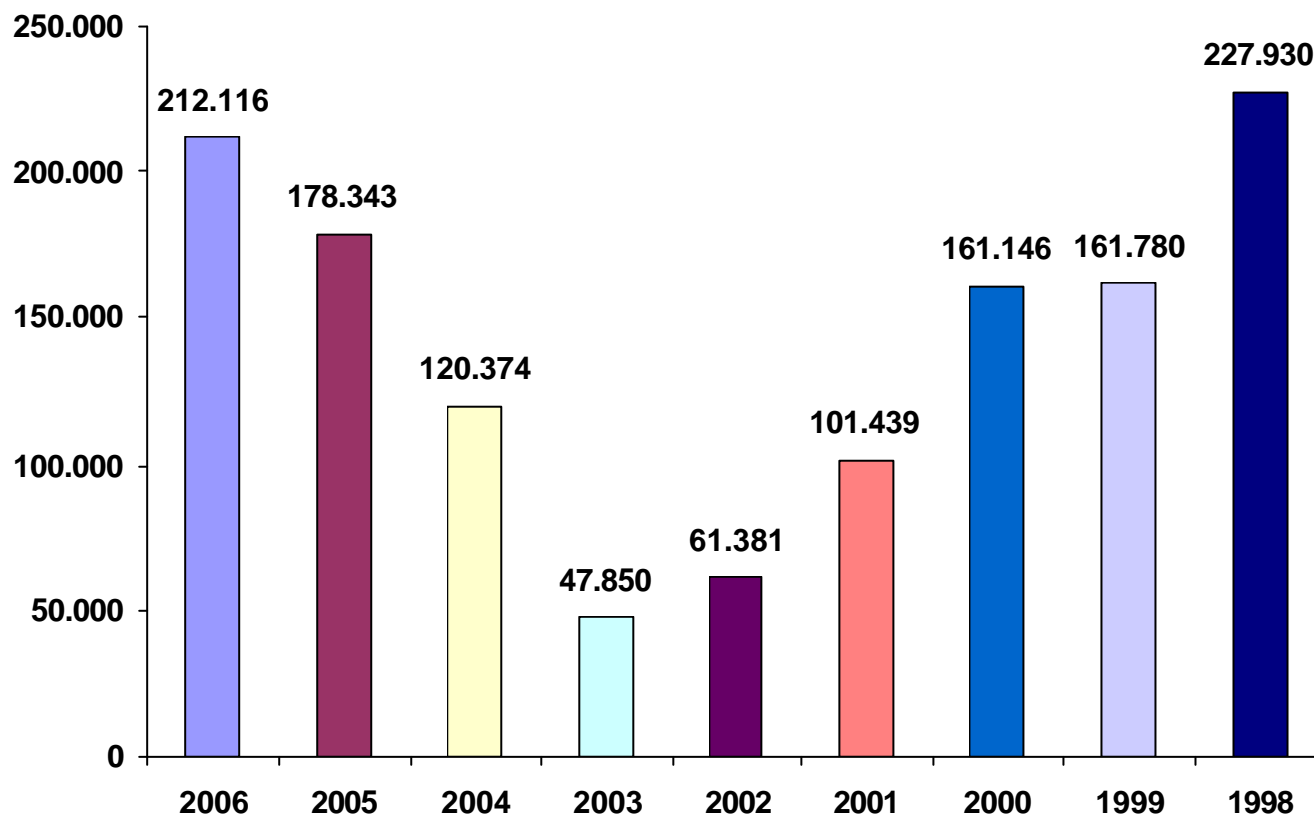
VENTAS MENSUALES 2006 – 2005



EVOLUCION ANUAL ENERO – MAYO 1998/2006



18.9 %



VENTAS Y PARTICIPACION POR PROVINCIAS 2006



PROVINCIA	2006	2005	DIF %	Part. Pais 2006	Part. Pais 1998	DIF
BUENOS AIRES	63.593	53.408	19,1%	30,0%	34,1%	-4,1%
CAPITAL FEDERAL	44.280	37.982	16,6%	20,9%	21,8%	-0,9%
CATAMARCA	1.283	745	72,2%	0,6%	0,7%	-0,1%
CHACO	3.272	2.684	21,9%	1,5%	1,7%	-0,2%
CHUBUT	5.223	4.250	22,9%	2,5%	1,6%	0,9%
CORDOBA	22.712	19.046	19,2%	10,7%	9,2%	1,5%
CORRIENTES	3.596	2.984	20,5%	1,7%	1,7%	0,0%
ENTRE RIOS	4.961	4.250	16,7%	2,3%	1,9%	0,4%
FORMOSA	1.428	1.122	27,3%	0,7%	1,0%	-0,3%
JUJUY	2.516	1.961	28,3%	1,2%	1,0%	0,2%
LA PAMPA	2.441	2.132	14,5%	1,2%	1,0%	0,2%
LA RIOJA	1.073	824	30,2%	0,5%	0,8%	-0,3%
MENDOZA	7.004	5.902	18,7%	3,3%	3,2%	0,1%
MISIONES	3.394	2.717	24,9%	1,6%	1,9%	-0,3%
NEUQUEN	4.839	3.679	31,5%	2,3%	1,8%	0,5%
RIO NEGRO	3.062	2.606	17,5%	1,4%	1,5%	-0,1%
SALTA	3.742	2.778	34,7%	1,8%	1,5%	0,3%
SAN JUAN	1.993	1.534	29,9%	0,9%	1,1%	-0,2%
SAN LUIS	1.449	1.171	23,7%	0,7%	0,8%	-0,1%
SANTA CRUZ	2.817	2.038	38,2%	1,3%	0,9%	0,4%
SANTA FE	19.800	18.155	9,1%	9,3%	8,1%	1,2%
SANTIAGO DEL ESTERO	1.724	1.260	36,8%	0,8%	0,8%	0,0%
TIERRA DEL FUEGO	2.417	1.921	25,8%	1,1%	1,2%	-0,1%
TUCUMAN	3.497	3.194	9,5%	1,6%	2,8%	-1,2%

 SUPERA PROMEDIO PAIS
 DEBAJO PROMEDIO PAIS

RELACION USADOS / OKM POR PROVINCIAS 2006



PROVINCIA	TRANSFERENCIAS 2006	PATENTAMIENTOS 2006	REL. USADOS/OKM
Buenos Aires	141.989	51.906	2,74
Capital Federal	50.972	35.711	1,43
Catamarca	1.286	1.069	1,20
Chaco	4.380	2.682	1,63
Chubut	6.375	4.228	1,51
Cordoba	50.005	18.854	2,65
Corrientes	4.226	2.998	1,41
Entre Ríos	12.799	4.106	3,12
Formosa	1.371	1.168	1,17
Jujuy	3.086	2.111	1,46
La Pampa	4.256	2.023	2,10
La Rioja	1.426	910	1,57
Mendoza	24.267	5.745	4,22
Misiones	5.157	2.826	1,82
Neuquen	4.813	4.008	1,20
Río Negro	5.378	2.487	2,16
Salta	4.453	3.126	1,42
San Juan	4.323	1.641	2,63
San Luis	3.103	1.203	2,58
Santa Cruz	2.873	2.328	1,23
Santa Fe	36.132	16.326	2,21
Sgo.del Estero	1.832	1.431	1,28
Tierra del Fuego	2.209	1.851	1,19
Tucuman	5.602	2.928	1,91
TOTAL	382.313	173.666	2,20

Primer Cuatrimestre

PARTICIPACION DE MODELOS POR MARCA 2006



TIPO	2006	2005	DIF
AUTOS	75,0%	74,7%	0,3
LIVIANOS	18,1%	18,0%	0,1
PESADOS	6,9%	7,3%	-0,4

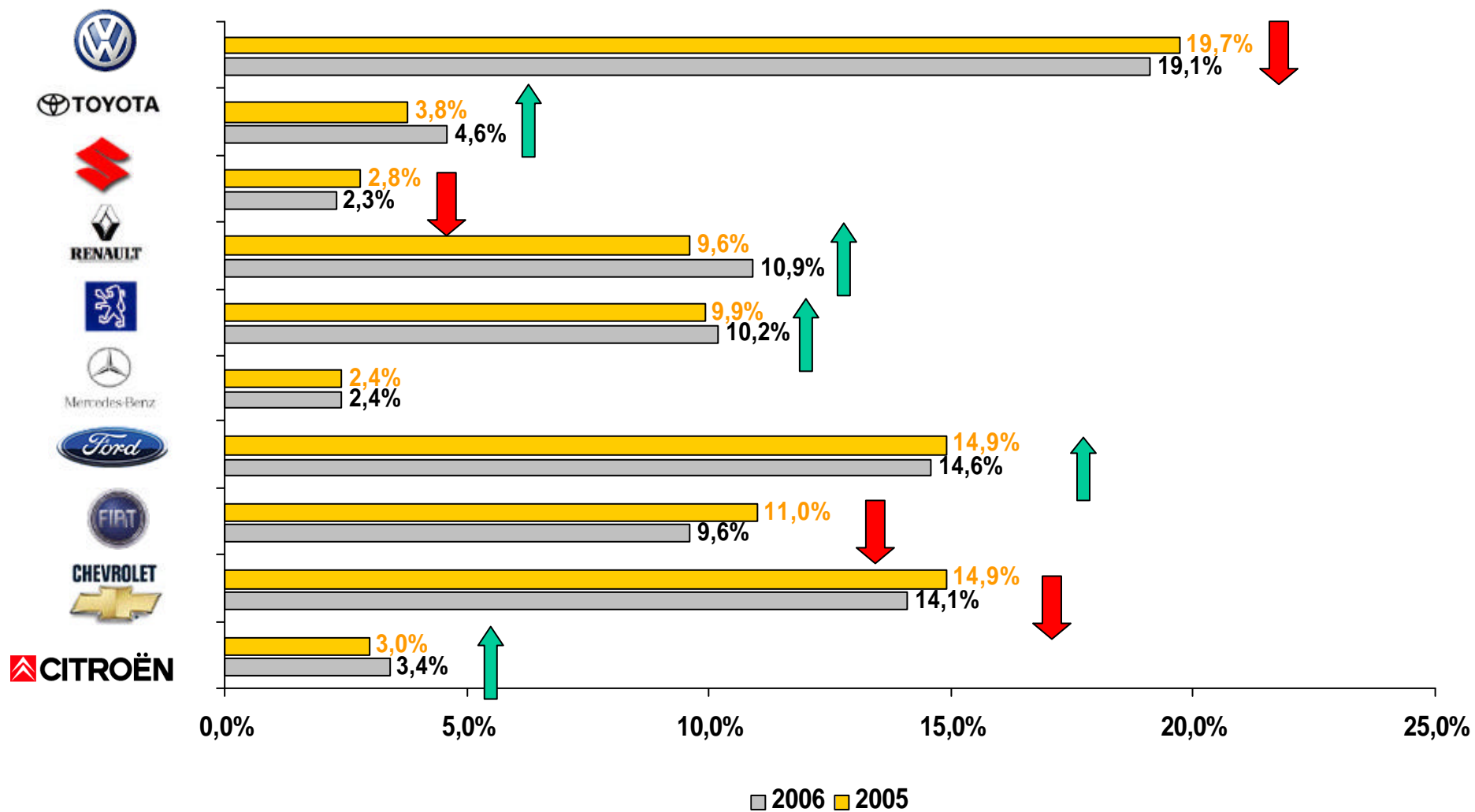
 AUMENTO

 BAJO

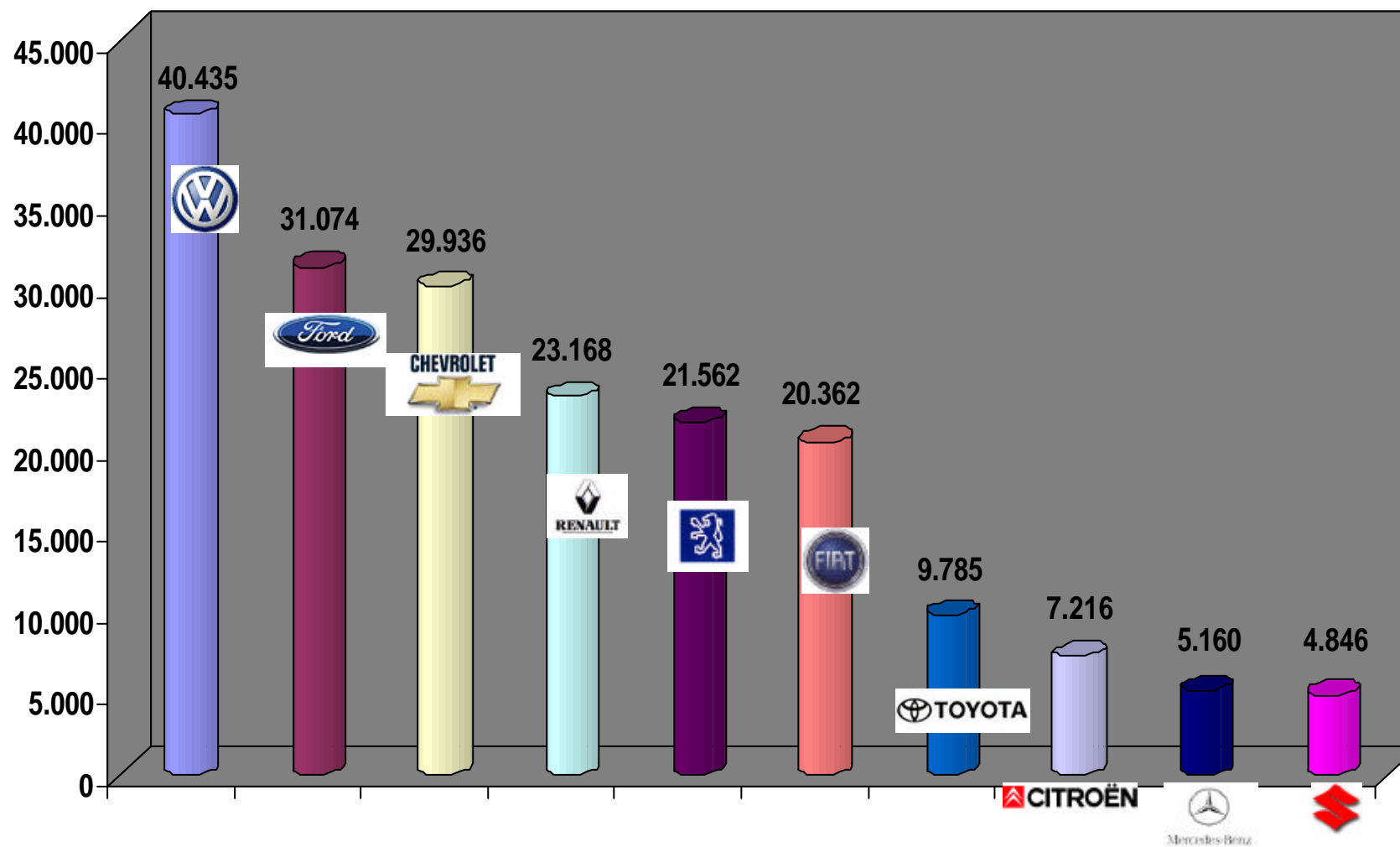
MAYO 2006 : PARTICIPACION POR MARCAS



PARTICIPACION POR MARCAS 2006 - 2005



VENTAS TOTALES POR MARCA 2006



RANKING POR MODELOS AUTOMOVILES 2006



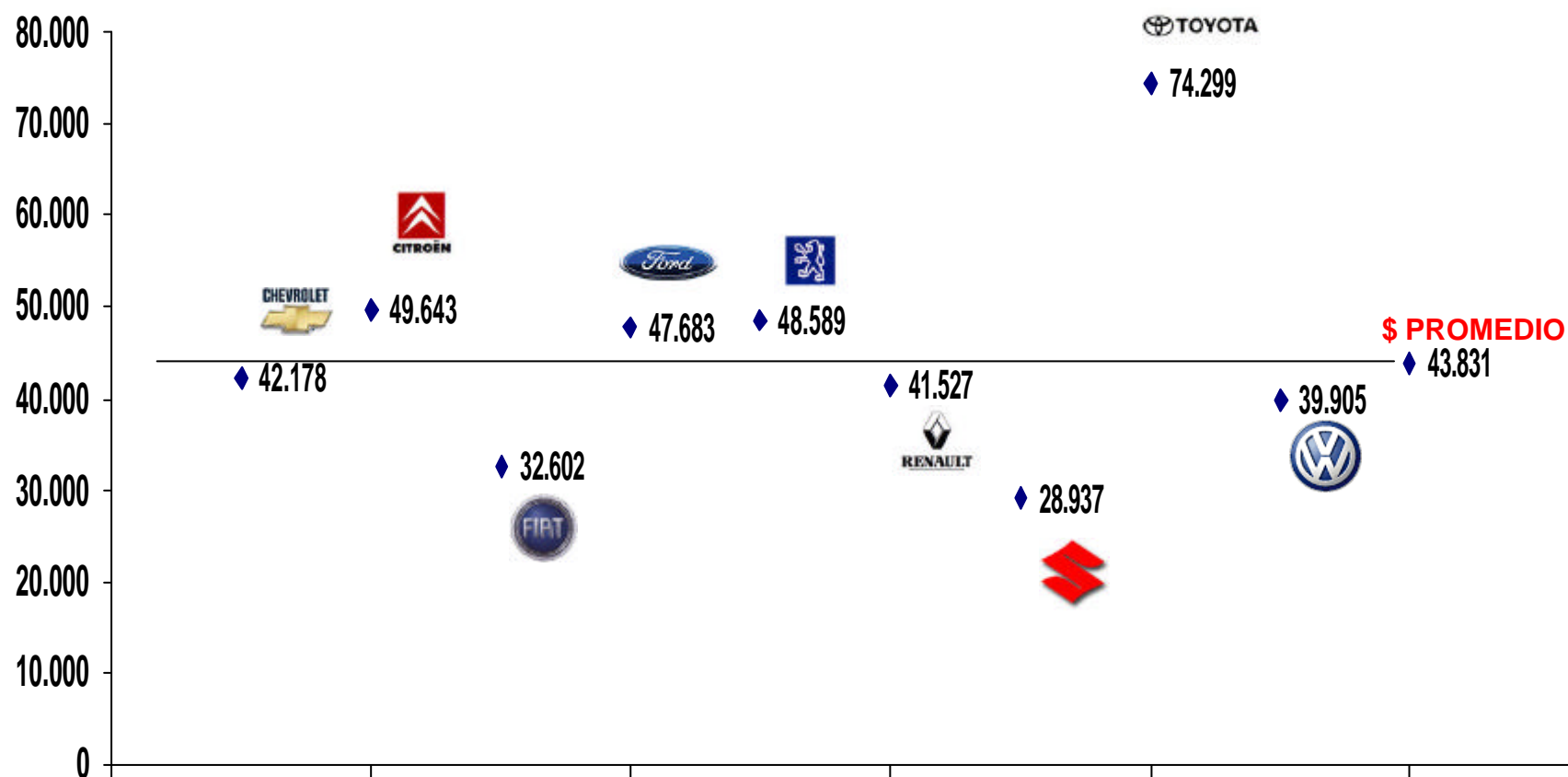
MARCA	MODELO	Ene - Abr 06	may-06	Acumulado
VOLKSWAGEN	GOL	16.879	3.574	20.453
CHEVROLET	CORSA	12.809	3.240	16.049
PEUGEOT	206	9.371	2.033	11.404
RENAULT	CLIO	8.263	1.996	10.259
FORD	FIESTA	7.130	1.155	8.285
FIAT	PALIO	6.536	1.116	7.652
FORD	ECOSPORT	6.290	1.156	7.446
PEUGEOT	307	4.308	1.176	5.484
SUZUKI	FUN	3.567	839	4.406
FIAT	UNO	3.386	814	4.200
VOLKSWAGEN	BORA	3.411	744	4.155
RENAULT	MEGANE	3.283	838	4.121
VOLKSWAGEN	FOX	3.351	640	3.991
VOLKSWAGEN	POLO	3.393	573	3.966
CHEVROLET	MERIVA	2.986	713	3.699
CITROEN	C 3	3.022	592	3.614
FIAT	SIENA	2.955	541	3.496
FORD	FOCUS	2.569	466	3.035
FORD	KA	2.378	545	2.923
CHEVROLET	ASTRA	2.341	578	2.919
TOYOTA	COROLLA	2.287	522	2.809
HONDA	FIT	1.773	337	2.110
VOLKSWAGEN	GOLF	1.596	398	1.994

RANKING POR MODELOS COMERCIALES LIVIANOS 2006

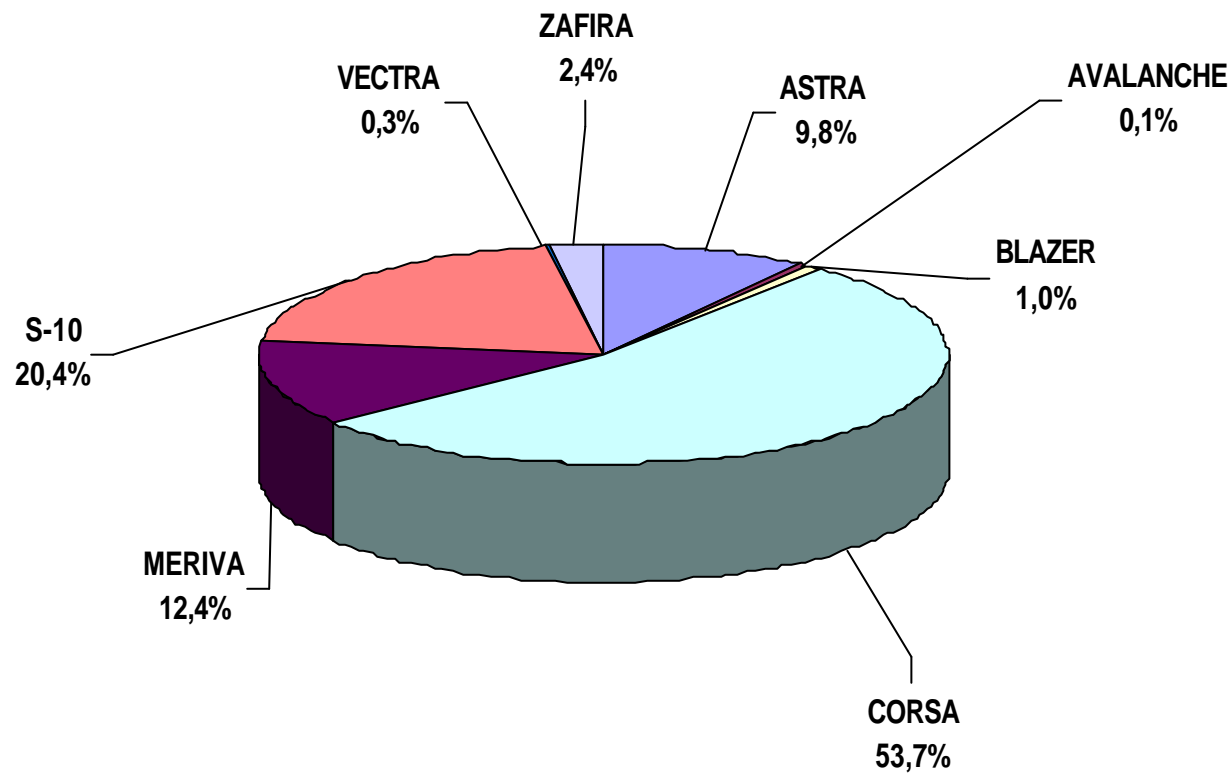


MARCA	MODELO	Ene - Abr 06	may-06	Acumulado
CHEVROLET	S-10	5.146	955	6.101
FORD	RANGER	4.966	972	5.938
TOYOTA	HILUX	4.296	1.168	5.464
RENAULT	KANGOO	2.952	506	3.458
PEUGEOT	PARTNER	1.762	462	2.224
FIAT	FIORINO	1.443	361	1.804
MERCEDES BENZ	SPRINTER	1.040	275	1.315
VOLKSWAGEN	SAVEIRO	881	262	1.143
NISSAN	FRONTIER	887	175	1.062
CITROEN	BERLINGO	824	195	1.019
TOYOTA	HILUX SW4	742	137	879
FORD	F 100	564	138	702
RENAULT	MASTER	452	154	606
FIAT	STRADA	489	73	562
HONDA	CRV	373	89	462

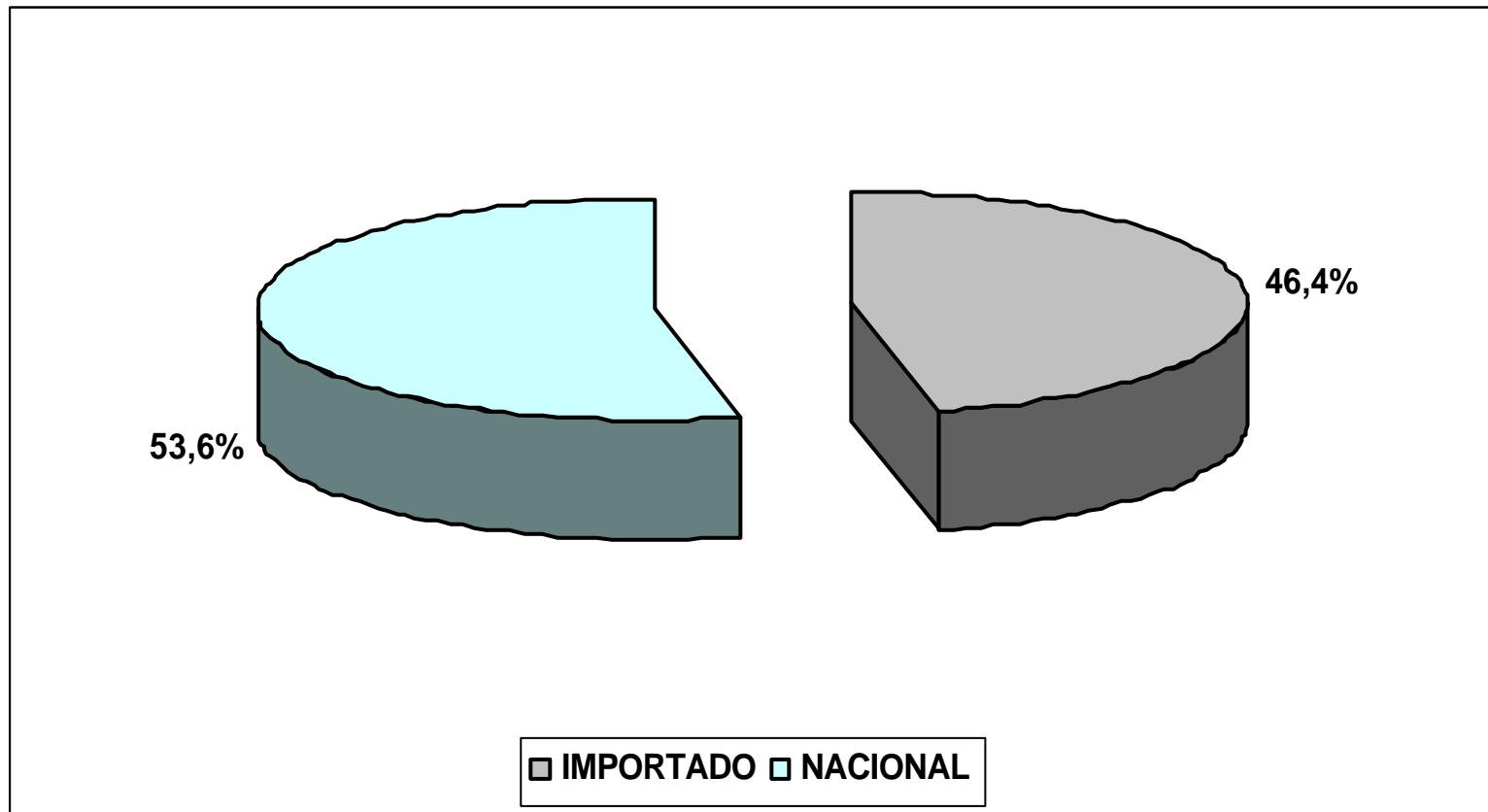
PRECIO PROMEDIO DE FACTURACION POR UNIDAD



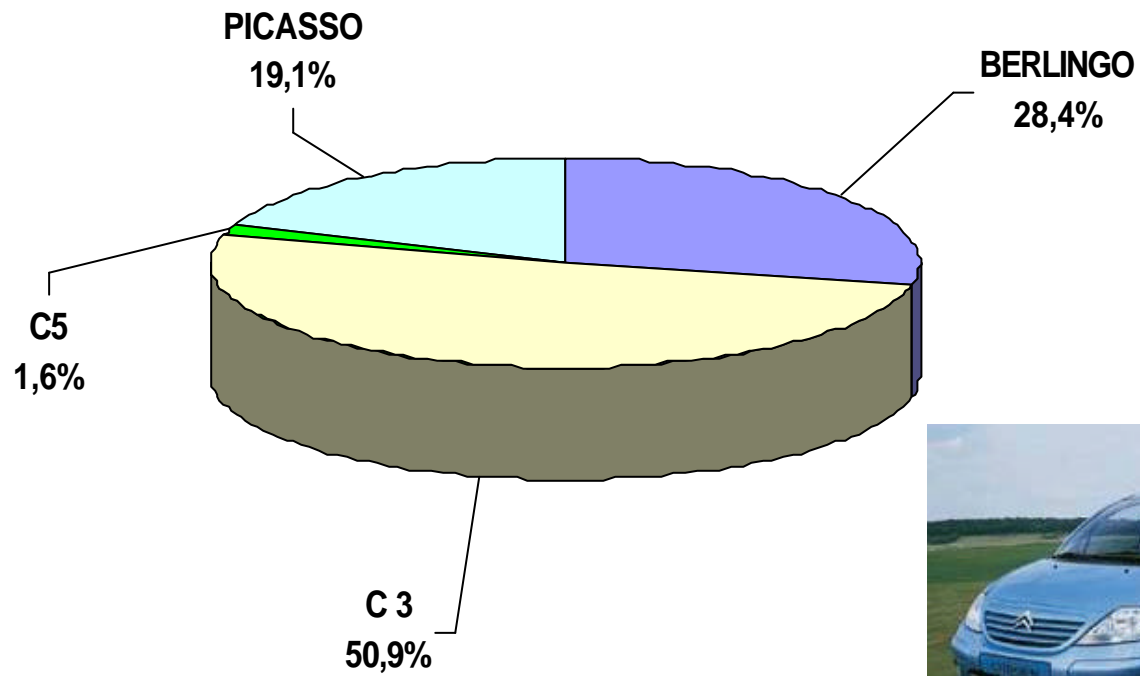
PARTICIPACION DE MODELOS POR MARCA 2006



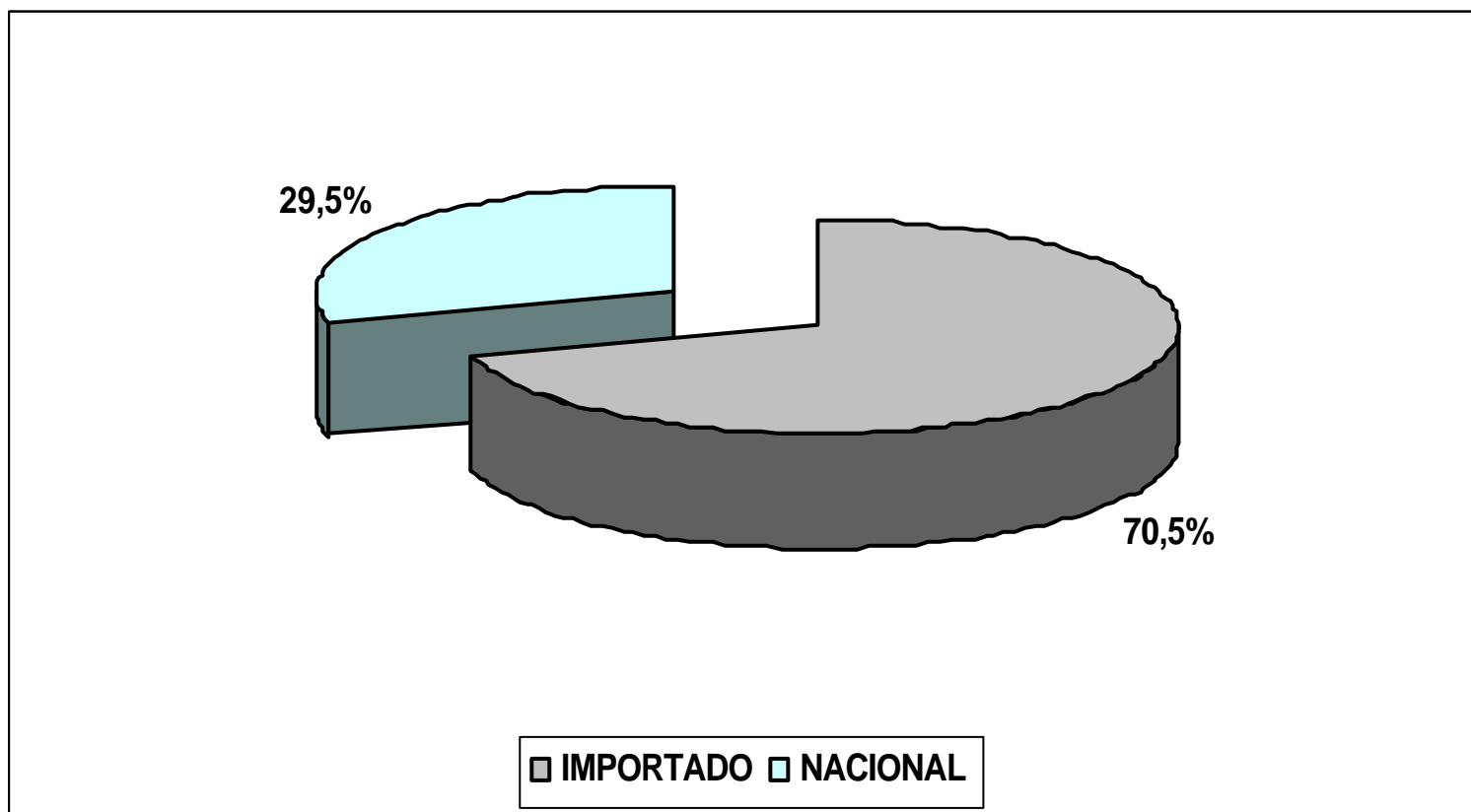
PARTICIPACION DE VENTAS POR ORIGEN 2006



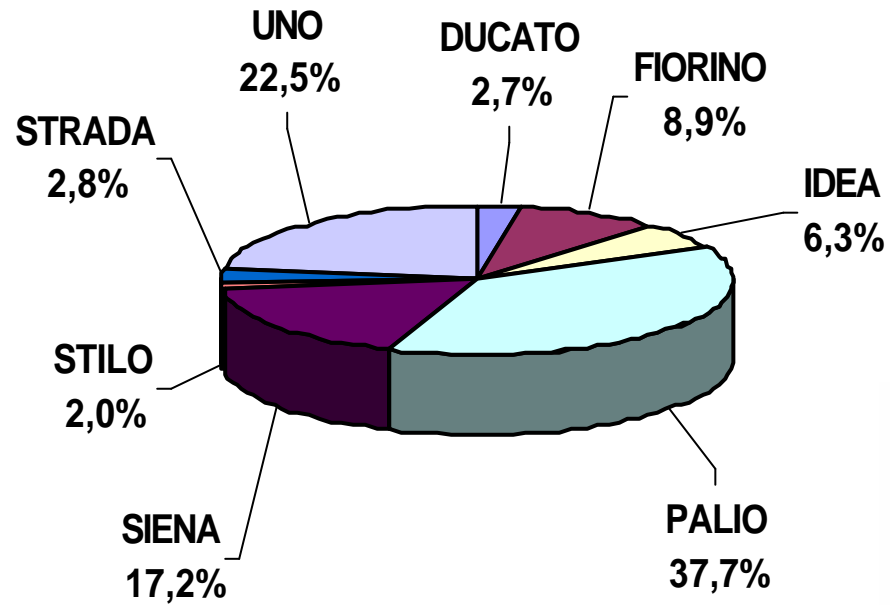
PARTICIPACION DE MODELOS POR MARCA 2006



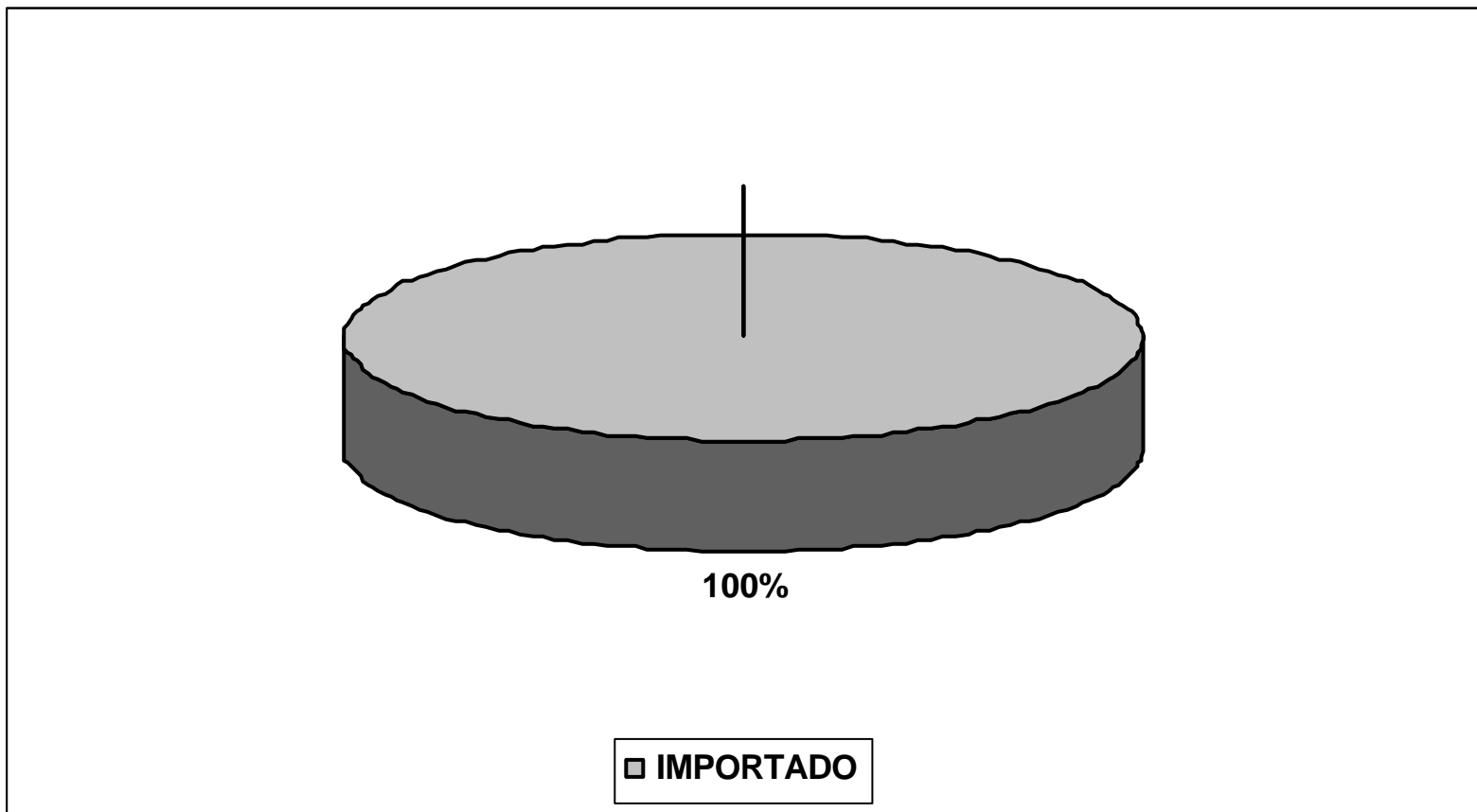
PARTICIPACION DE VENTAS POR ORIGEN 2006



PARTICIPACION DE MODELOS POR MARCA 2006

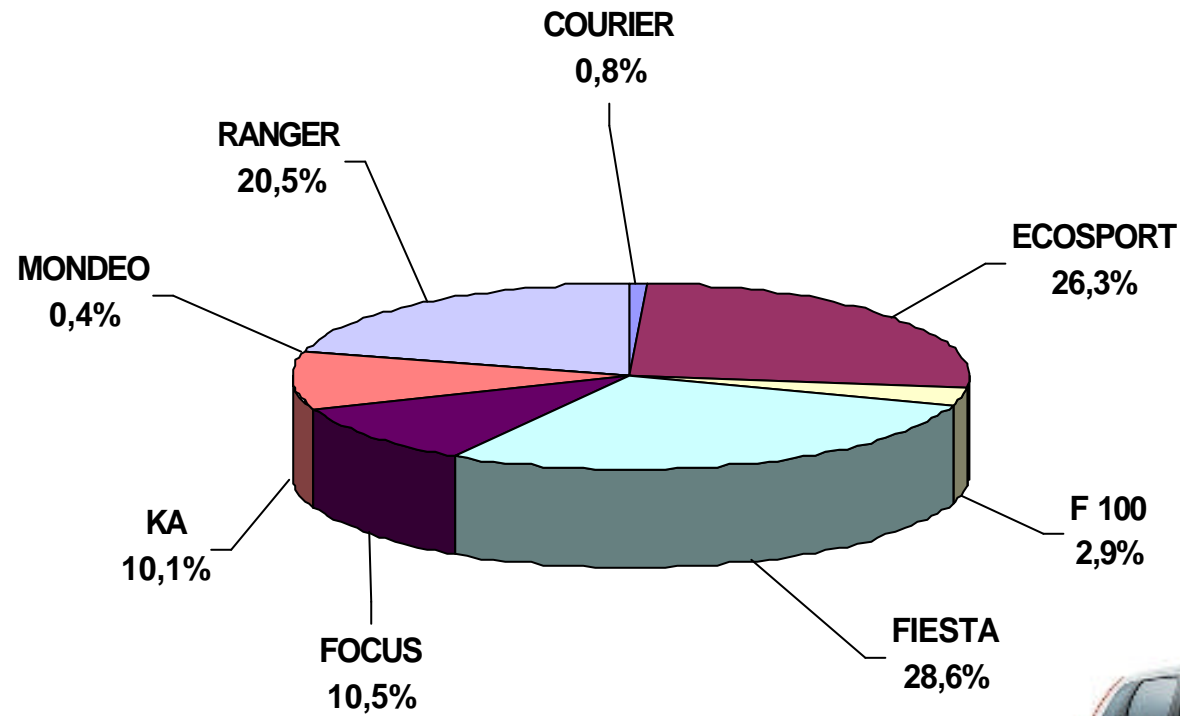


PARTICIPACION DE VENTAS POR ORIGEN 2006

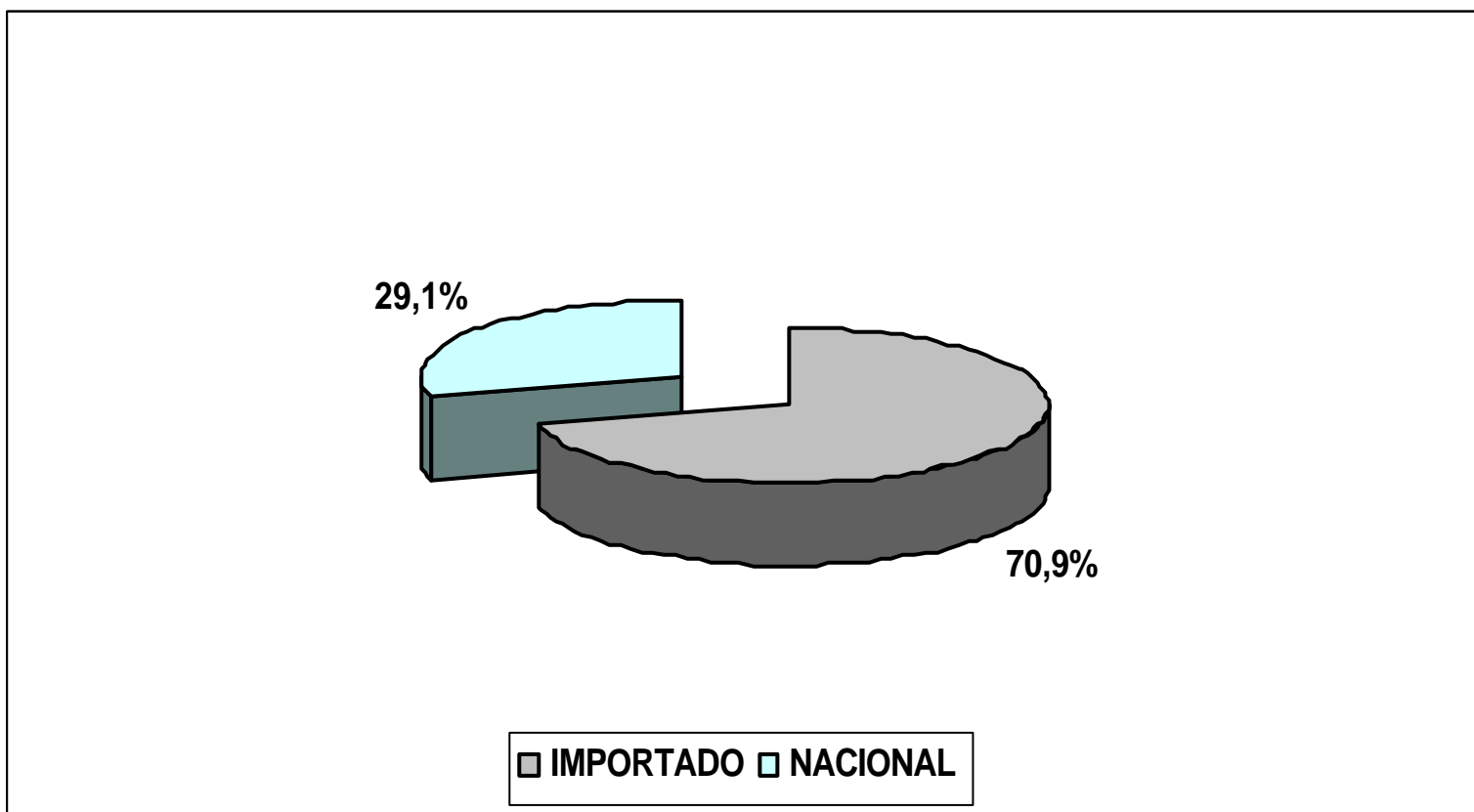


Primer Bimestre

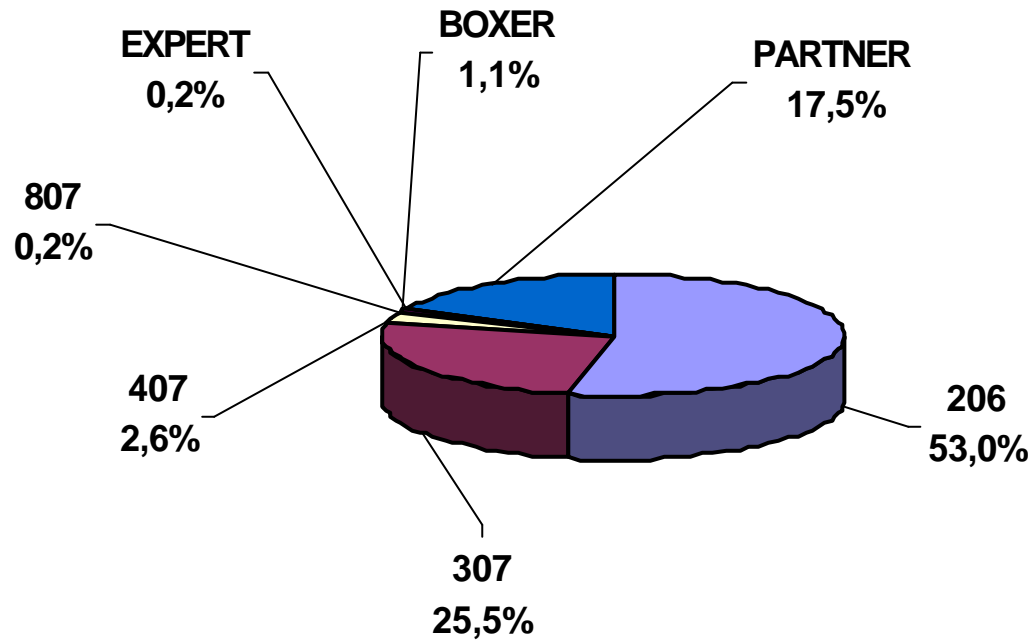
PARTICIPACION DE MODELOS POR MARCA 2006



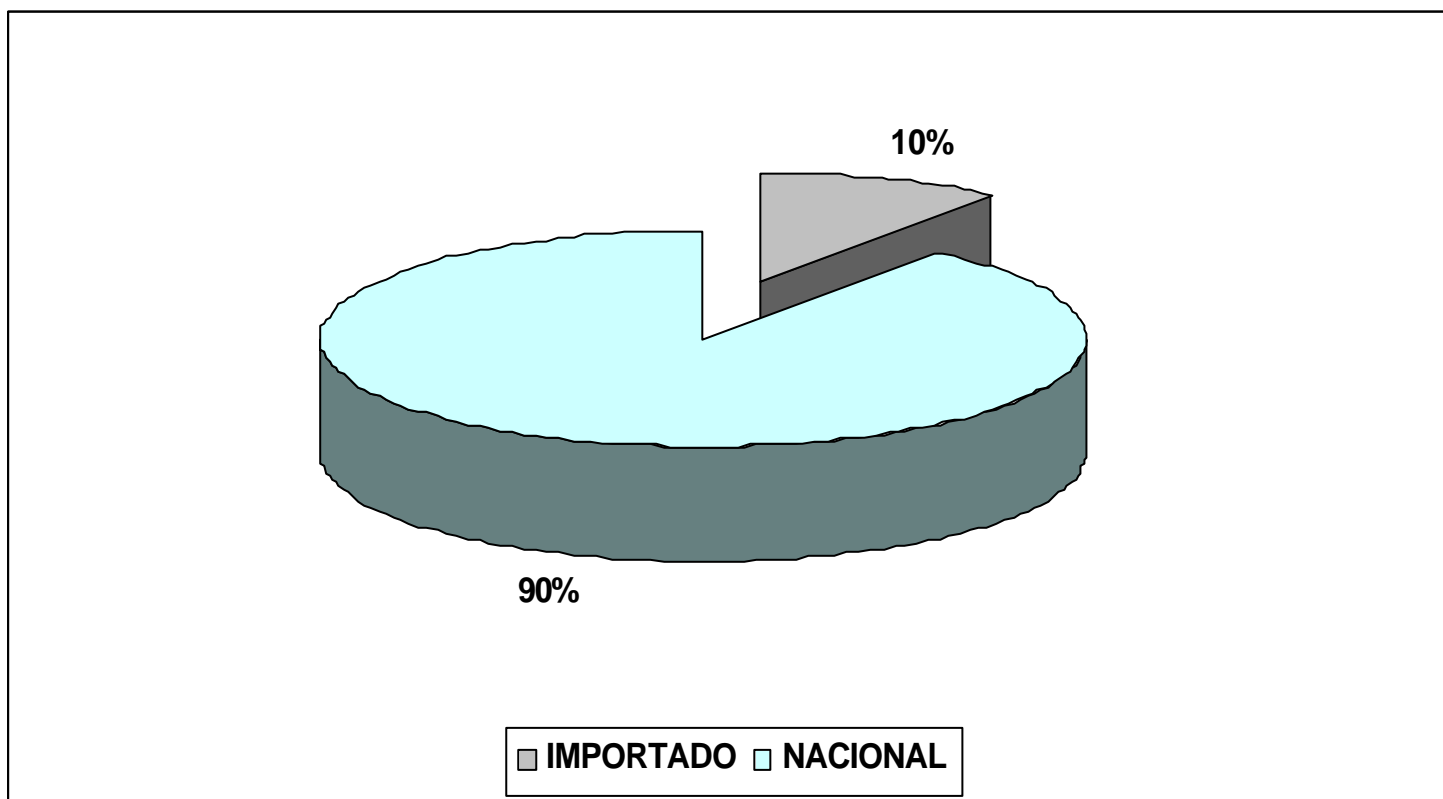
PARTICIPACION DE VENTAS POR ORIGEN 2006



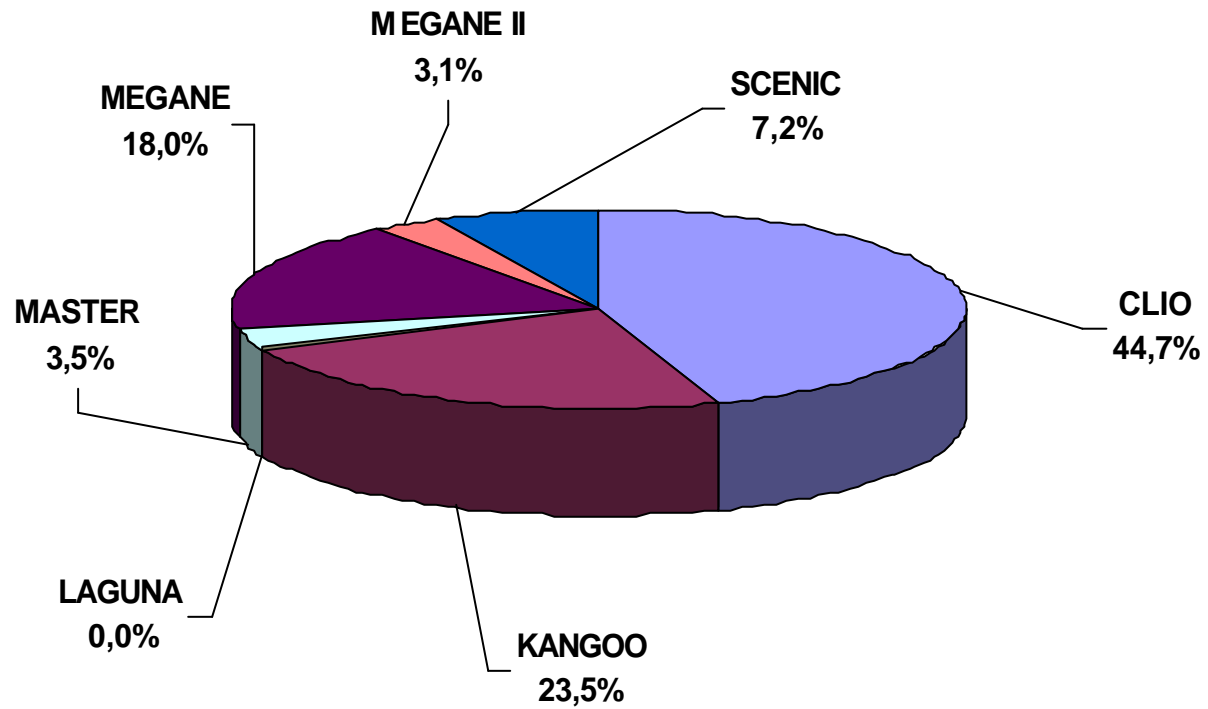
PARTICIPACION DE MODELOS POR MARCA 2006



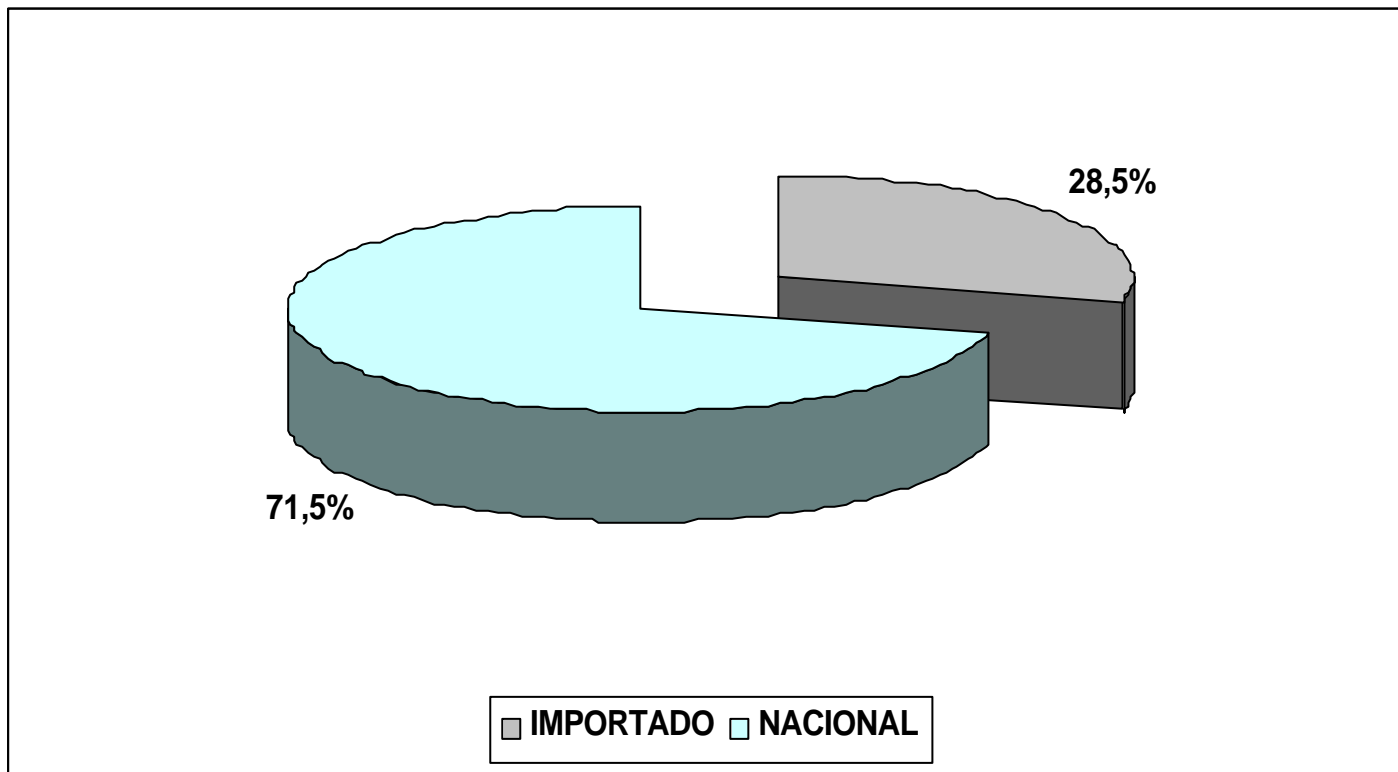
PARTICIPACION DE VENTAS POR ORIGEN 2006



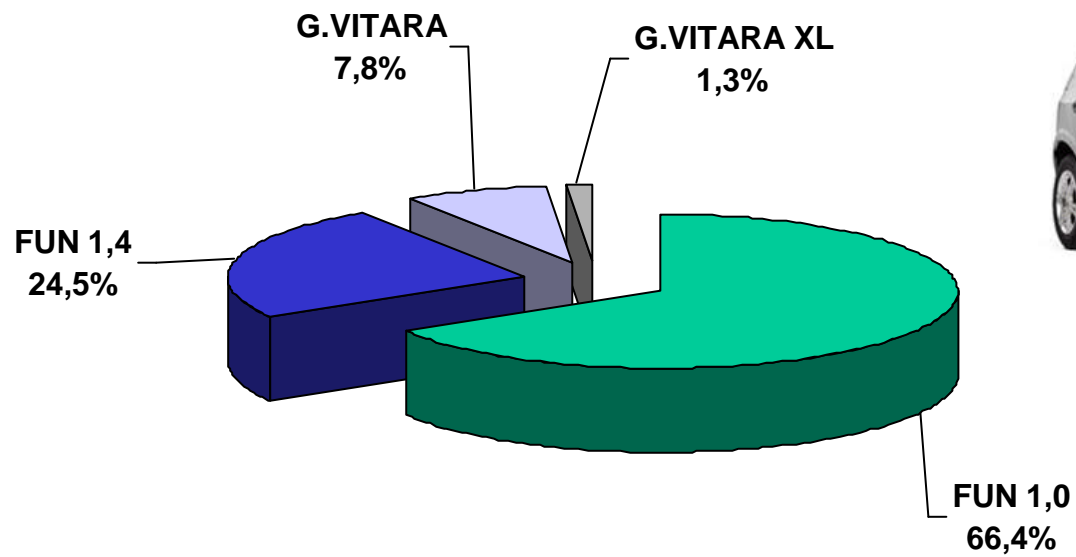
PARTICIPACION DE MODELOS POR MARCA 2006



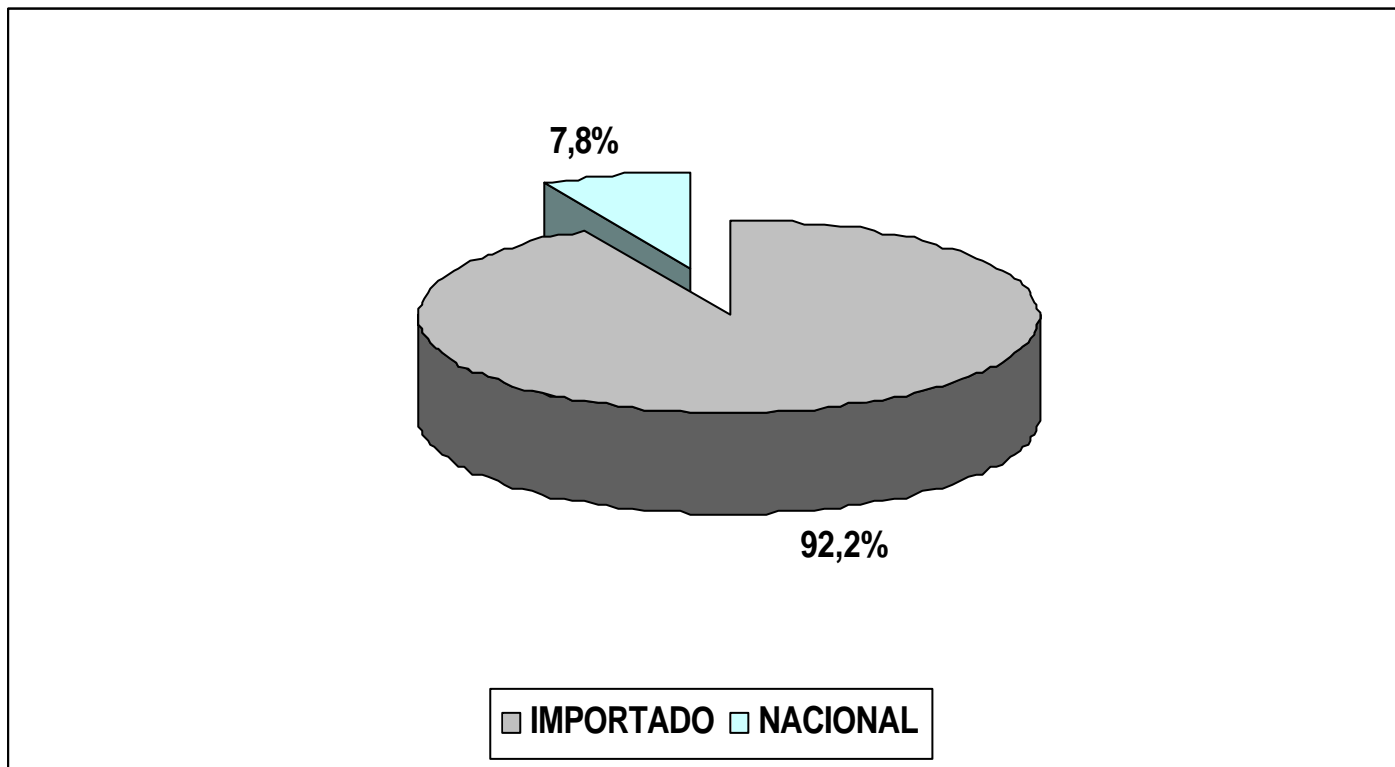
PARTICIPACION DE VENTAS POR ORIGEN 2006



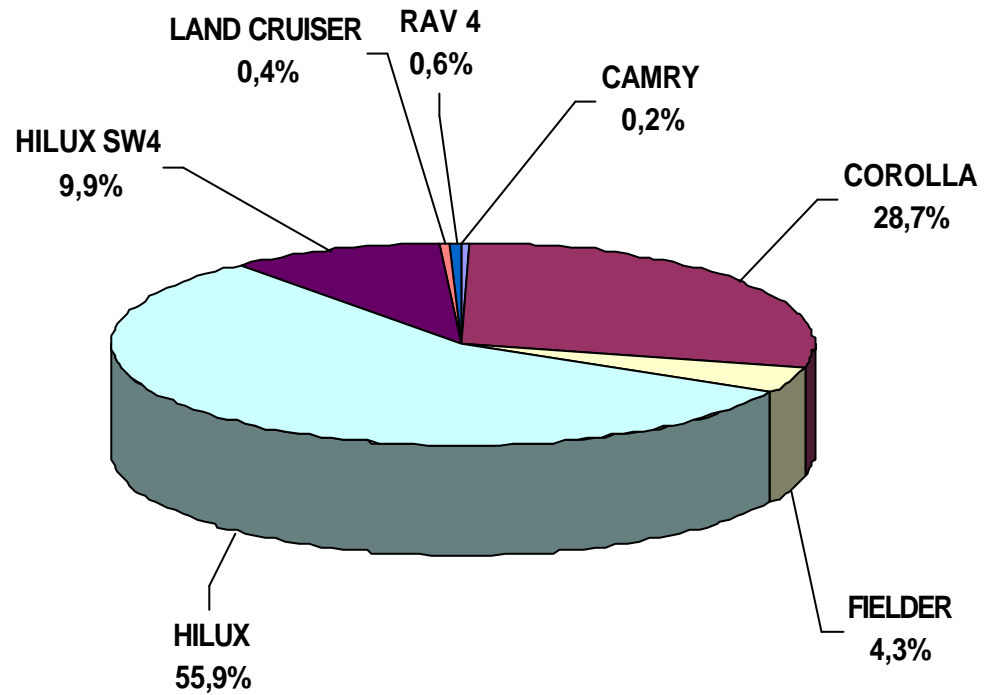
PARTICIPACION DE MODELOS POR MARCA 2006



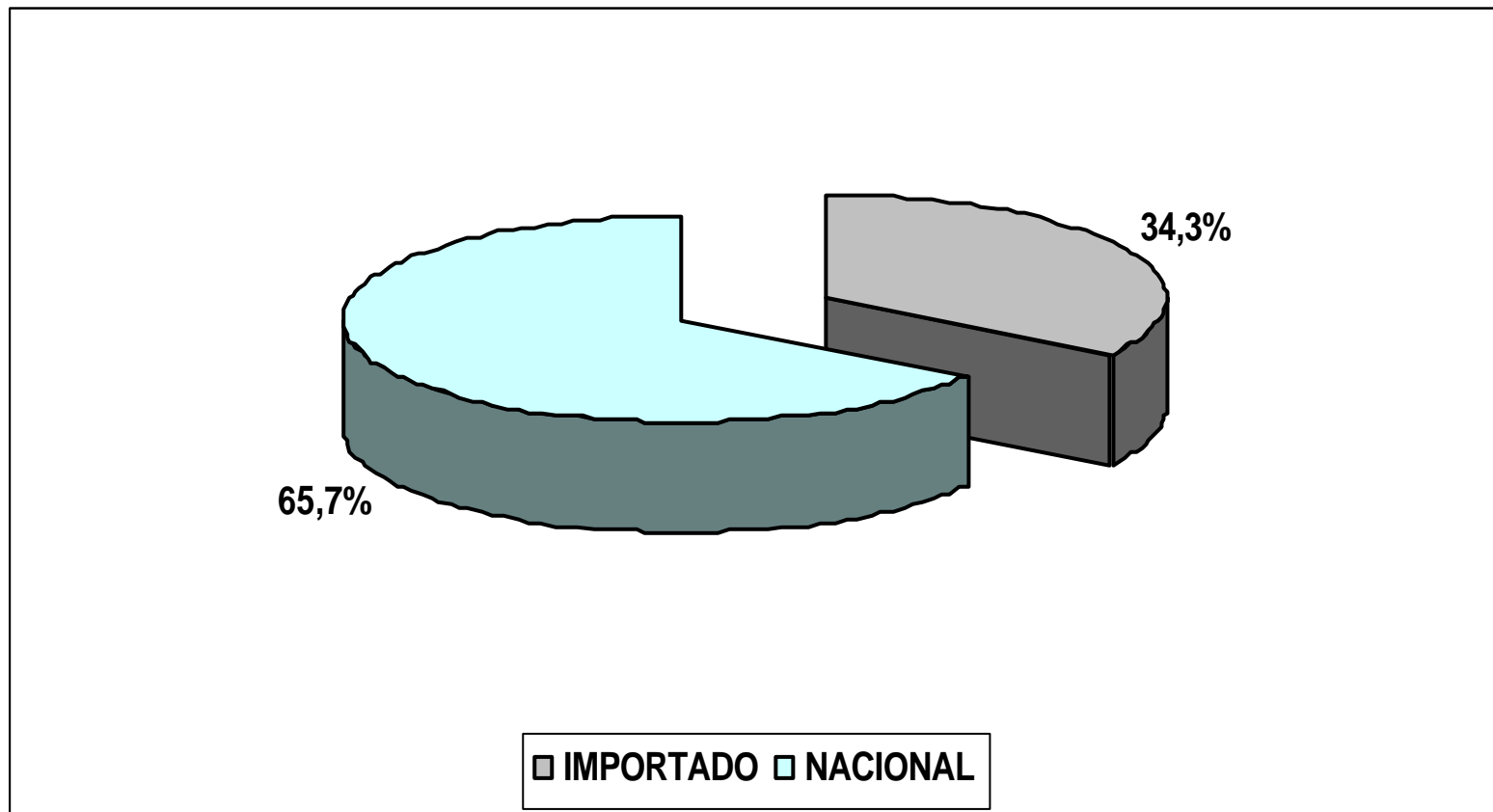
PARTICIPACION DE VENTAS POR ORIGEN 2006



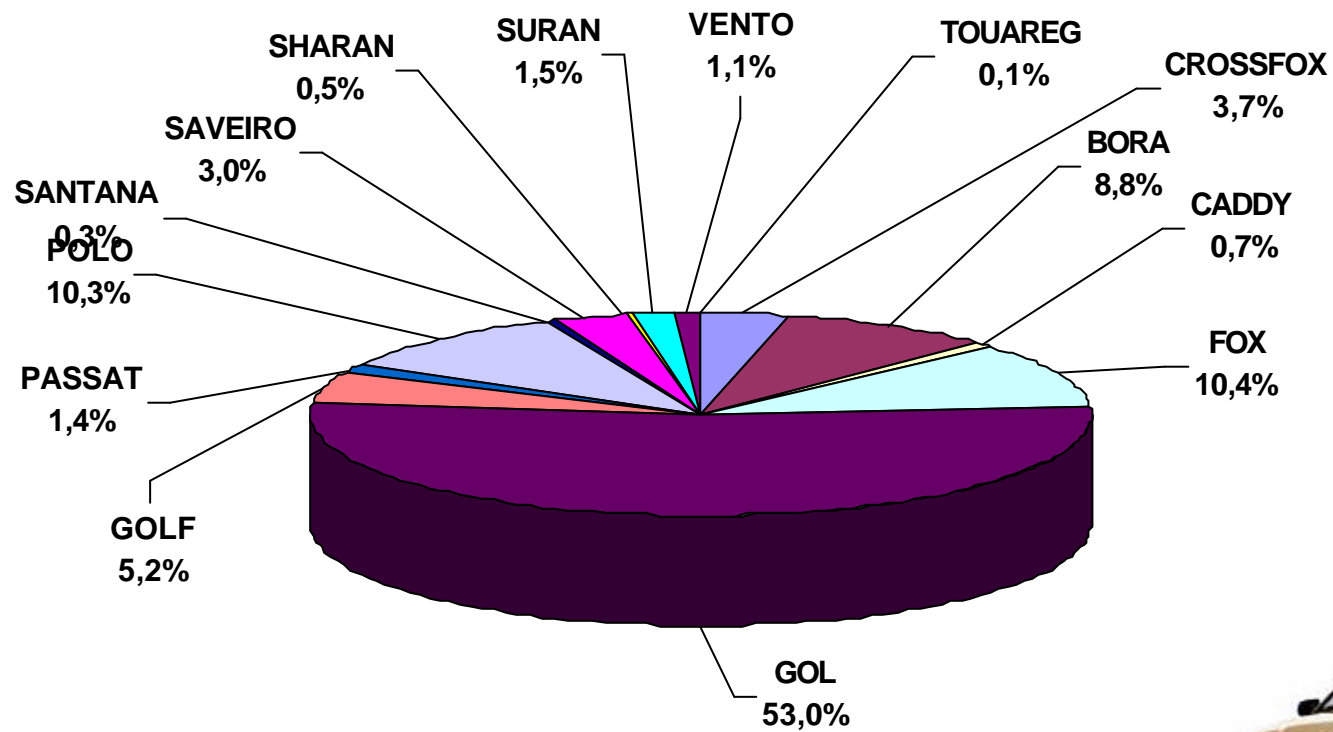
PARTICIPACION DE MODELOS POR MARCA 2006



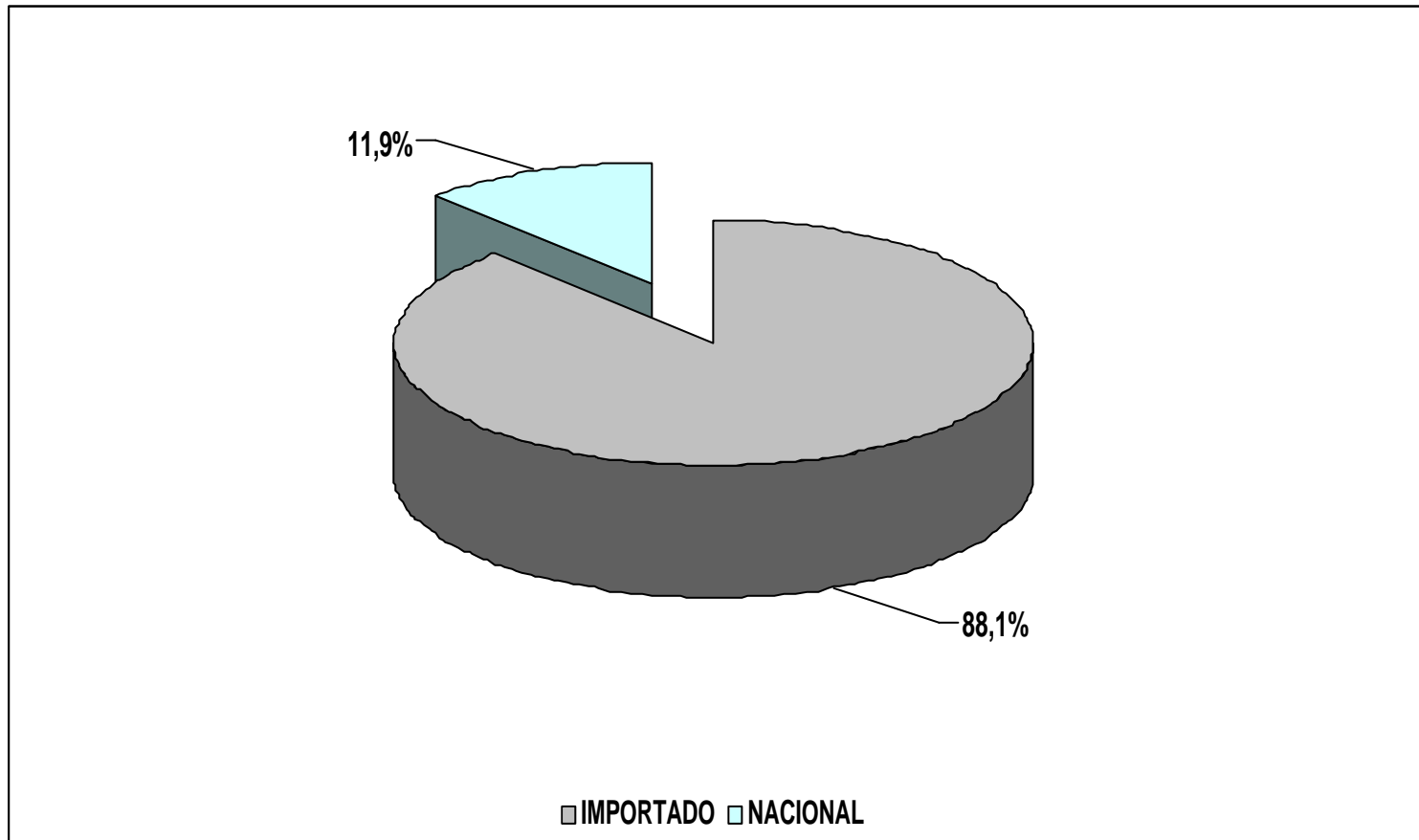
PARTICIPACION DE VENTAS POR ORIGEN 2006



PARTICIPACION DE MODELOS POR MARCA 2006



PARTICIPACION DE VENTAS POR ORIGEN 2006



PATENTAMIENTOS POR PROVINCIAS

ACUMULADO 2006



PROVINCIA DE BUENOS AIRES
PATENTAMIENTOS : 63.593
PARTICIPACION PAIS : 30.0 %

MARCA	TOTAL
VOLKSWAGEN	12586
FORD	9267
CHEVROLET	8649
PEUGEOT	7557
RENAULT	7143
FIAT	6175
CITROEN	2777
TOYOTA	2021
SUZUKI	1920
MERCEDES BENZ	1337

MODELO	TOTAL
GOL	6573
CORSA	4792
206	3995
CLIO	3252
FIESTA	2730
ECOSPORT	2529
PALIO	2461
KANGOO	1889
FUN	1806
307	1781

SEGMENTO	TOTAL	%
AUTOMOVIL	50308	79
COMERCIAL LIVIANO	9991	16
COMERCIAL PESADO	3084	5



CIUDAD AUT. DE BUENOS AIRES
PATENTAMIENTOS : 44.280
PARTICIPACION PAIS : 20.9 %

MARCA	TOTAL
VOLKSWAGEN	8599
CHEVROLET	5151
RENAULT	5077
FORD	5016
PEUGEOT	4516
FIAT	4212
TOYOTA	1938
MERCEDES BENZ	1887
CITROEN	1738
HONDA	1659

MODELO	TOTAL
GOL	3635
CORSA	2767
206	2137
CLIO	1904
307	1428
FIESTA	1338
KANGOO	1312
PALIO	1289
ECOSPORT	1284
SIENA	1184

SEGMENTO	TOTAL	%
AUTOMOVIL	33620	76
COMERCIAL LIVIANO	7205	16
COMERCIAL PESADO	3368	8



PROVINCIA DE CATAMARCA
PATENTAMIENTOS : 1.283
PARTICIPACION PAIS : 0.6 %

MARCA	TOTAL
FORD	268
CHEVROLET	230
VOLKSWAGEN	211
RENAULT	171
PEUGEOT	143
FIAT	71
TOYOTA	70
CITROEN	31
MERCEDES BENZ	28
SUZUKI	12

MODELO	TOTAL
GOL	123
CORSA	116
CLIO	88
206	82
RANGER	75
FIESTA	73
ECOSPORT	63
HILUX	49
S-10	47
MEGANE	40

SEGMENTO	TOTAL	%
AUTOMOVIL	958	75
COMERCIAL LIVIANO	263	25
COMERCIAL PESADO	61	5



PROVINCIA DEL CHACO
PATENTAMIENTOS : 3.272
PARTICIPACION PAIS : 1.5 %

MARCA	TOTAL
CHEVROLET	739
VOLKSWAGEN	695
FORD	444
RENAULT	338
TOYOTA	244
FIAT	148
PEUGEOT	126
SUZUKI	106
MERCEDES BENZ	67
HONDA	58

MODELO	TOTAL
GOL	408
CORSA	350
S-10	246
CLIO	157
HILUX	145
RANGER	137
FUN	103
ECOSPORT	101
ASTRA	92
MEGANE	89

SEGMENTO	TOTAL	%
AUTOMOVIL	2211	68
COMERCIAL LIVIANO	770	23
COMERCIAL PESADO	281	9



PROVINCIA DE CHUBUT
PATENTAMIENTOS : 5.223
PARTICIPACION PAIS : 2.5 %

MARCA	TOTAL
FORD	1143
VOLKSWAGEN	1079
CHEVROLET	863
RENAULT	445
PEUGEOT	388
FIAT	354
TOYOTA	324
MERCEDES BENZ	109
IVECO	76
SUZUKI	74

MODELO	TOTAL
GOL	677
CORSA	505
RANGER	372
FIESTA	245
206	231
HILUX	222
ECOSPORT	221
CLIO	218
S-10	175
PALIO	129

SEGMENTO	TOTAL	%
AUTOMOVIL	3448	66
COMERCIAL LIVIANO	1264	24
COMERCIAL PESADO	495	10



PROVINCIA DE CORDOBA
PATENTAMIENTOS : 22.712
PARTICIPACION PAIS : 10.7 %

MARCA	TOTAL
VOLKSWAGEN	4318
FORD	3460
CHEVROLET	3089
RENAULT	2759
FIAT	2455
PEUGEOT	2201
TOYOTA	1181
CITROEN	758
SUZUKI	506
HONDA	264

MODELO	TOTAL
GOL	2003
CORSA	1437
CLIO	1303
206	1229
PALIO	1017
FIESTA	908
S-10	894
ECOSPORT	804
HILUX	711
RANGER	706

SEGMENTO	TOTAL	%
AUTOMOVIL	16989	75
COMERCIAL LIVIANO	4296	19
COMERCIAL PESADO	1357	6



PROVINCIA DE CORRIENTES
PATENTAMIENTOS : 3.596
PARTICIPACION PAIS : 1.7 %

MARCA	TOTAL
VOLKSWAGEN	782
CHEVROLET	593
FORD	485
RENAULT	293
PEUGEOT	265
TOYOTA	248
FIAT	234
SUZUKI	97
HONDA	70
MERCEDES BENZ	58

MODELO	TOTAL
GOL	482
CORSA	262
S-10	190
HILUX	151
206	139
CLIO	132
ECOSPORT	130
RANGER	122
FIESTA	119
FUN	95

SEGMENTO	TOTAL	%
AUTOMOVIL	2483	70
COMERCIAL LIVIANO	733	20
COMERCIAL PESADO	349	10



PROVINCIA DE ENTRE RIOS
PATENTAMIENTOS : 4.961
PARTICIPACION PAIS : 2.3 %

MARCA	TOTAL
VOLKSWAGEN	984
FORD	747
RENAULT	567
CHEVROLET	510
FIAT	510
PEUGEOT	453
TOYOTA	301
CITROEN	165
MERCEDES BENZ	105
HONDA	82

MODELO	TOTAL
GOL	508
CLIO	286
206	253
CORSA	224
PALIO	203
S-10	195
HILUX	182
ECOSPORT	174
FIESTA	171
RANGER	169

2978	TOTAL	%
AUTOMOVIL	3477	70
COMERCIAL LIVIANO	991	20
COMERCIAL PESADO	481	10



PROVINCIA DE FORMOSA
PATENTAMIENTOS : 1.428
PARTICIPACION PAIS : 0.7 %

MARCA	TOTAL
VOLKSWAGEN	307
CHEVROLET	284
FORD	242
RENAULT	124
PEUGEOT	120
TOYOTA	110
FIAT	82
SUZUKI	57
HONDA	17
IVECO	12

MODELO	TOTAL
GOL	183
CORSA	128
S-10	109
CLIO	80
FIESTA	75
206	73
HILUX	67
ECOSPORT	64
FUN	55
RANGER	48

SEGMENTO	TOTAL	%
AUTOMOVIL	1052	74
COMERCIAL LIVIANO	324	23
COMERCIAL PESADO	49	3



PROVINCIA DE JUJUY
PATENTAMIENTOS : 2.516
PARTICIPACION PAIS : 1.2 %

MARCA	TOTAL
VOLKSWAGEN	388
CHEVROLET	387
FORD	325
RENAULT	252
FIAT	216
TOYOTA	204
PEUGEOT	165
MERCEDES BENZ	109

MODELO	TOTAL
CORSA	296
GOL	211
HILUX	144
CLIO	105
206	89
ECOSPORT	87
RANGER	86
KANGOO	81
PALIO	80
UNO	80

SEGMENTO	TOTAL	%
AUTOMOVIL	1599	64
COMERCIAL LIVIANO	475	19
COMERCIAL PESADO	422	17



PROVINCIA DE LA PAMPA
PATENTAMIENTOS : 2.441
PARTICIPACION PAIS : 1.2 %

MARCA	TOTAL
CHEVROLET	485
VOLKSWAGEN	466
FORD	404
RENAULT	303
PEUGEOT	199
TOYOTA	171
FIAT	166
CITROEN	66
MERCEDES BENZ	31
NISSAN	30

MODELO	TOTAL
CORSA	232
GOL	211
S-10	167
206	139
CLIO	127
HILUX	123
RANGER	121
POLO	106
FIESTA	105
ECOSPORT	72

SEGMENTO	TOTAL	%
AUTOMOVIL	1720	71
COMERCIAL LIVIANO	612	25
COMERCIAL PESADO	105	4



PROVINCIA DE LA RIOJA
PATENTAMIENTOS : 1.073
PARTICIPACION PAIS : 0.5 %

MARCA	TOTAL
FORD	275
VOLKSWAGEN	254
CHEVROLET	157
RENAULT	103
PEUGEOT	82
FIAT	57
TOYOTA	51
CITROEN	18
SUZUKI	16

MODELO	TOTAL
GOL	122
FIESTA	88
CORSA	67
ECOSPORT	52
206	50
CLIO	46
RANGER	42
BORA	35
MERIVA	34
HILUX	33

SEGMENTO	TOTAL	%
AUTOMOVIL	809	78
COMERCIAL LIVIANO	186	18
COMERCIAL PESADO	42	4



PROVINCIA DE MENDOZA
PATENTAMIENTOS : 7.004
PARTICIPACION PAIS : 3.3 %

MARCA	TOTAL
FORD	1199
VOLKSWAGEN	1108
CHEVROLET	878
PEUGEOT	789
FIAT	667
RENAULT	625
TOYOTA	360
MERCEDES BENZ	242
CITROEN	216
SUZUKI	158

MODELO	TOTAL
GOL	538
206	442
CORSA	441
CLIO	365
PALIO	306
ECOSPORT	300
FIESTA	290
RANGER	272
S-10	251
HILUX	234

SEGMENTO	TOTAL	%
AUTOMOVIL	4613	66
COMERCIAL LIVIANO	1535	22
COMERCIAL PESADO	838	12



PROVINCIA DE MISIONES
PATENTAMIENTOS : 3.394
PARTICIPACION PAIS : 1.6 %

MARCA	TOTAL
VOLKSWAGEN	735
CHEVROLET	525
FORD	467
FIAT	352
RENAULT	351
PEUGEOT	300
TOYOTA	160
CITROEN	93
MERCEDES BENZ	72
HERMANN	46

MODELO	TOTAL
GOL	444
CORSA	287
CLIO	161
206	157
S-10	156
UNO	145
ECOSPORT	132
RANGER	112
HILUX	111
PALIO	110

SEGMENTO	TOTAL	%
AUTOMOVIL	2348	70
COMERCIAL LIVIANO	689	20
COMERCIAL PESADO	343	10



PROVINCIA DE NEUQUEN
PATENTAMIENTOS : 4.839
PARTICIPACION PAIS : 2.3 %

MARCA	TOTAL
FORD	1070
CHEVROLET	777
VOLKSWAGEN	723
FIAT	517
RENAULT	469
PEUGEOT	297
TOYOTA	233
MERCEDES BENZ	123
NISSAN	97
CITROEN	93

MODELO	TOTAL
CORSA	458
GOL	407
RANGER	324
FIESTA	253
ECOSPORT	239
CLIO	213
S-10	190
HILUX	184
PALIO	167
206	159

SEGMENTO	TOTAL	%
AUTOMOVIL	3061	63
COMERCIAL LIVIANO	1295	27
COMERCIAL PESADO	468	10



PROVINCIA DE RIO NEGRO
PATENTAMIENTOS : 3.062
PARTICIPACION PAIS : 1.4 %

MARCA	TOTAL
CHEVROLET	592
FORD	496
VOLKSWAGEN	493
FIAT	483
RENAULT	336
PEUGEOT	280
TOYOTA	90
CITROEN	54
SUZUKI	54
MERCEDES BENZ	34

MODELO	TOTAL
CORSA	369
GOL	315
CLIO	154
206	148
FIESTA	145
PALIO	145
UNO	125
S-10	117
ECOSPORT	116
RANGER	81

SEGMENTO	TOTAL	%
AUTOMOVIL	2323	76
COMERCIAL LIVIANO	586	19
COMERCIAL PESADO	149	5



PROVINCIA DE SALTA
PATENTAMIENTOS : 3.742
PARTICIPACION PAIS : 1.8 %

MARCA	TOTAL
VOLKSWAGEN	743
CHEVROLET	559
FORD	516
FIAT	379
RENAULT	345
PEUGEOT	340
TOYOTA	311
MERCEDES BENZ	138
CITROEN	65
NISSAN	38

MODELO	TOTAL
GOL	406
CORSA	317
HILUX	200
206	192
RANGER	164
CLIO	155
PALIO	152
ECOSPORT	140
S-10	139
UNO	106

SEGMENTO	TOTAL	%
AUTOMOVIL	2494	67
COMERCIAL LIVIANO	880	23
COMERCIAL PESADO	349	10



PROVINCIA DE SAN JUAN
PATENTAMIENTOS : 1.993
PARTICIPACION PAIS : 0.9 %

MARCA	TOTAL
VOLKSWAGEN	385
FORD	376
CHEVROLET	282
FIAT	194
TOYOTA	174
PEUGEOT	170
RENAULT	126
CITROEN	69
MERCEDES BENZ	43

MODELO	TOTAL
GOL	200
CORSA	174
HILUX	122
FIESTA	110
206	106
ECOSPORT	81
RANGER	74
CLIO	60
PALIO	60
C 3	51

SEGMENTO	TOTAL	%
AUTOMOVIL	1409	71
COMERCIAL LIVIANO	435	22
COMERCIAL PESADO	137	7



PROVINCIA DE SAN LUIS
PATENTAMIENTOS : 1.449
PARTICIPACION PAIS : 0.7 %

MARCA	TOTAL
VOLKSWAGEN	266
FORD	233
CHEVROLET	221
PEUGEOT	186
TOYOTA	132
RENAULT	124
FIAT	114
CITROEN	23
SUZUKI	18
NISSAN	16

MODELO	TOTAL
GOL	181
CORSA	109
206	102
HILUX	92
FIESTA	64
CLIO	60
S-10	56
ECOSPORT	54
307	53
RANGER	46

SEGMENTO	TOTAL	%
AUTOMOVIL	1057	74
COMERCIAL LIVIANO	305	21
COMERCIAL PESADO	70	5



PROVINCIA DE SANTA CRUZ
PATENTAMIENTOS : 2.817
PARTICIPACION PAIS : 1.3 %

MARCA	TOTAL
CHEVROLET	628
VOLKSWAGEN	595
FORD	585
RENAULT	273
PEUGEOT	202
TOYOTA	133
FIAT	132
MERCEDES BENZ	48
SCANIA	45
SUZUKI	20

MODELO	TOTAL
CORSA	373
GOL	369
FIESTA	152
RANGER	149
206	133
CLIO	133
ECOSPORT	115
S-10	115
HILUX	112
MEGANE	67

SEGMENTO	TOTAL	%
AUTOMOVIL	1913	68
COMERCIAL LIVIANO	592	21
COMERCIAL PESADO	307	11



PROVINCIA DE SANTA FE
PATENTAMIENTOS : 19.800
PARTICIPACION PAIS : 9.3 %

MARCA	TOTAL
VOLKSWAGEN	3441
CHEVROLET	2965
FORD	2814
RENAULT	2567
PEUGEOT	2074
FIAT	1889
TOYOTA	866
CITROEN	640
SUZUKI	457
MERCEDES BENZ	356

MODELO	TOTAL
GOL	1645
CORSA	1451
CLIO	1079
206	1039
PALIO	785
FIESTA	729
S-10	671
307	616
ECOSPORT	609
KANGOO	566

SEGMENTO	TOTAL	%
AUTOMOVIL	14815	75
COMERCIAL LIVIANO	3424	17
COMERCIAL PESADO	1435	7



PROVINCIA DE SGO. DEL ESTERO
PATENTAMIENTOS : 1.724
PARTICIPACION PAIS : 0.8 %

MARCA	TOTAL
FORD	469
VOLKSWAGEN	249
CHEVROLET	221
PEUGEOT	180
TOYOTA	160
FIAT	126
RENAULT	103
CITROEN	57
MERCEDES BENZ	24
NISSAN	23

MODELO	TOTAL
RANGER	128
GOL	108
206	95
ECOSPORT	92
FIESTA	92
HILUX	91
S-10	88
CORSA	85
CARGO	55
PALIO	55

SEGMENTO	TOTAL	%
AUTOMOVIL	1112	65
COMERCIAL LIVIANO	456	26
COMERCIAL PESADO	147	9



PROVINCIA DE TIERRA DEL FUEGO
PATENTAMIENTOS : 2.417
PARTICIPACION PAIS : 1.1 %

MARCA	TOTAL
VOLKSWAGEN	446
CHEVROLET	426
FORD	296
FIAT	267
RENAULT	226
PEUGEOT	205
TOYOTA	133
HONDA	71
CITROEN	59
MERCEDES BENZ	51

MODELO	TOTAL
CORSA	327
GOL	306
PALIO	152
206	149
FIESTA	136
CLIO	120
HILUX	83
MEGANE	58
KA	56
UNO	49

SEGMENTO	TOTAL	%
AUTOMOVIL	1851	76
COMERCIAL LIVIANO	378	16
COMERCIAL PESADO	187	8



PROVINCIA DE TUCUMAN
PATENTAMIENTOS : 3.497
PARTICIPACION PAIS : 1.6 %

MARCA	TOTAL
CHEVROLET	725
VOLKSWAGEN	582
FIAT	562
FORD	477
PEUGEOT	324
SUZUKI	173
TOYOTA	170
HONDA	112
CITROEN	96
RENAULT	48

MODELO	TOTAL
CORSA	482
GOL	398
UNO	223
206	198
PALIO	182
FUN	152
FIESTA	127
ECOSPORT	118
S-10	118
RANGER	93

SEGMENTO	TOTAL	%
AUTOMOVIL	2689	77
COMERCIAL LIVIANO	563	16
COMERCIAL PESADO	224	7

