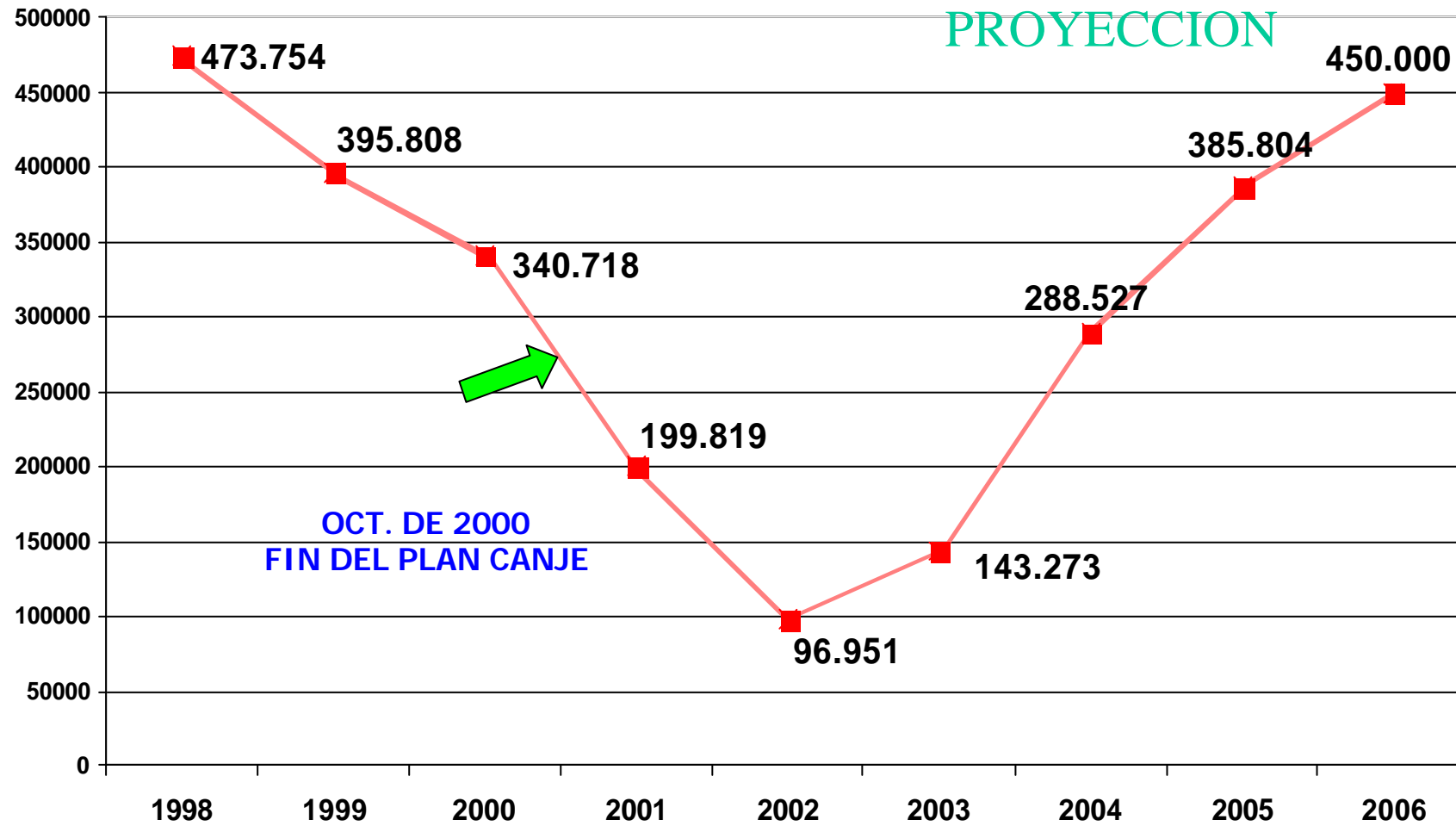


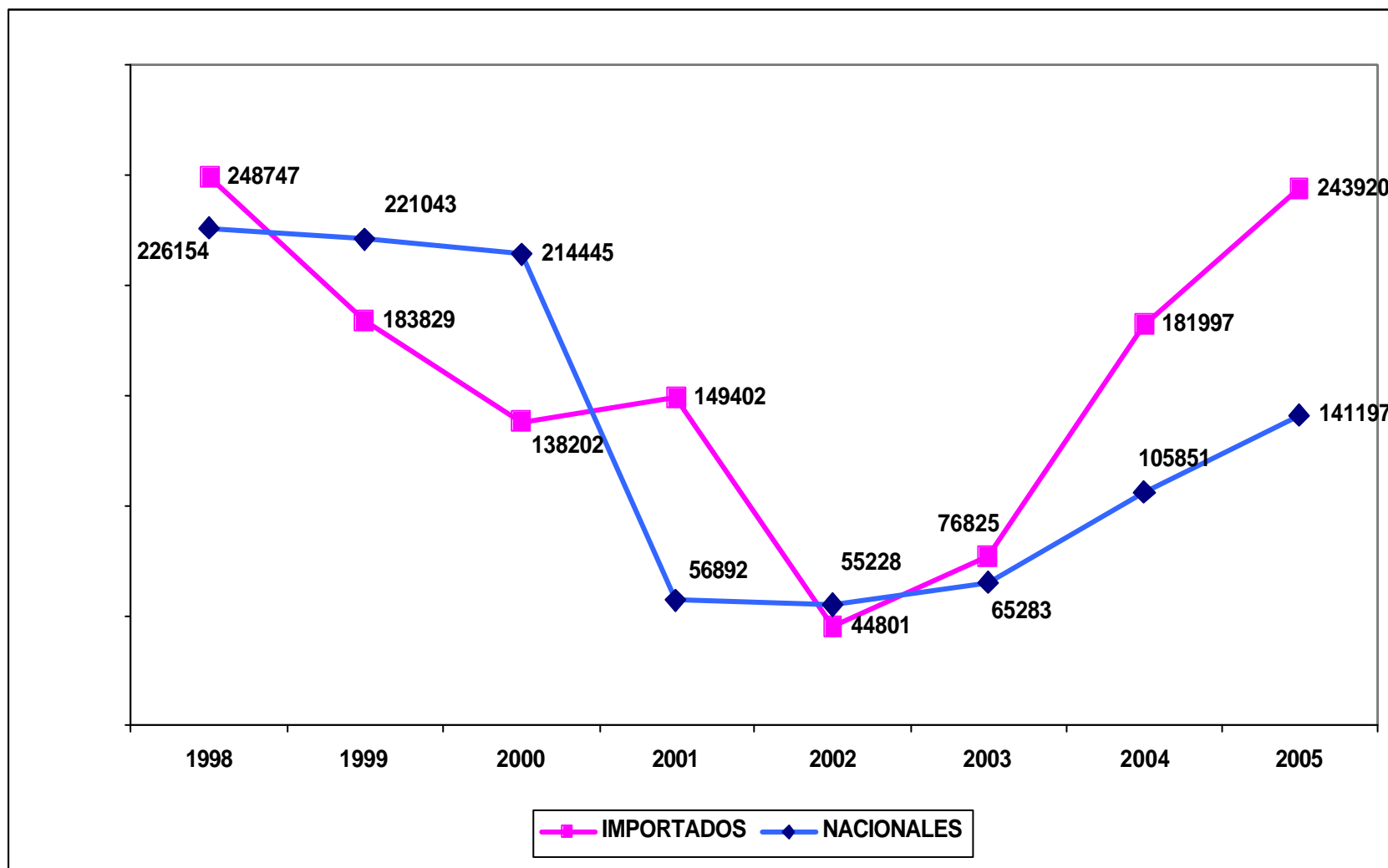


MERCADO AUTOMOTOR AGOSTO 2006

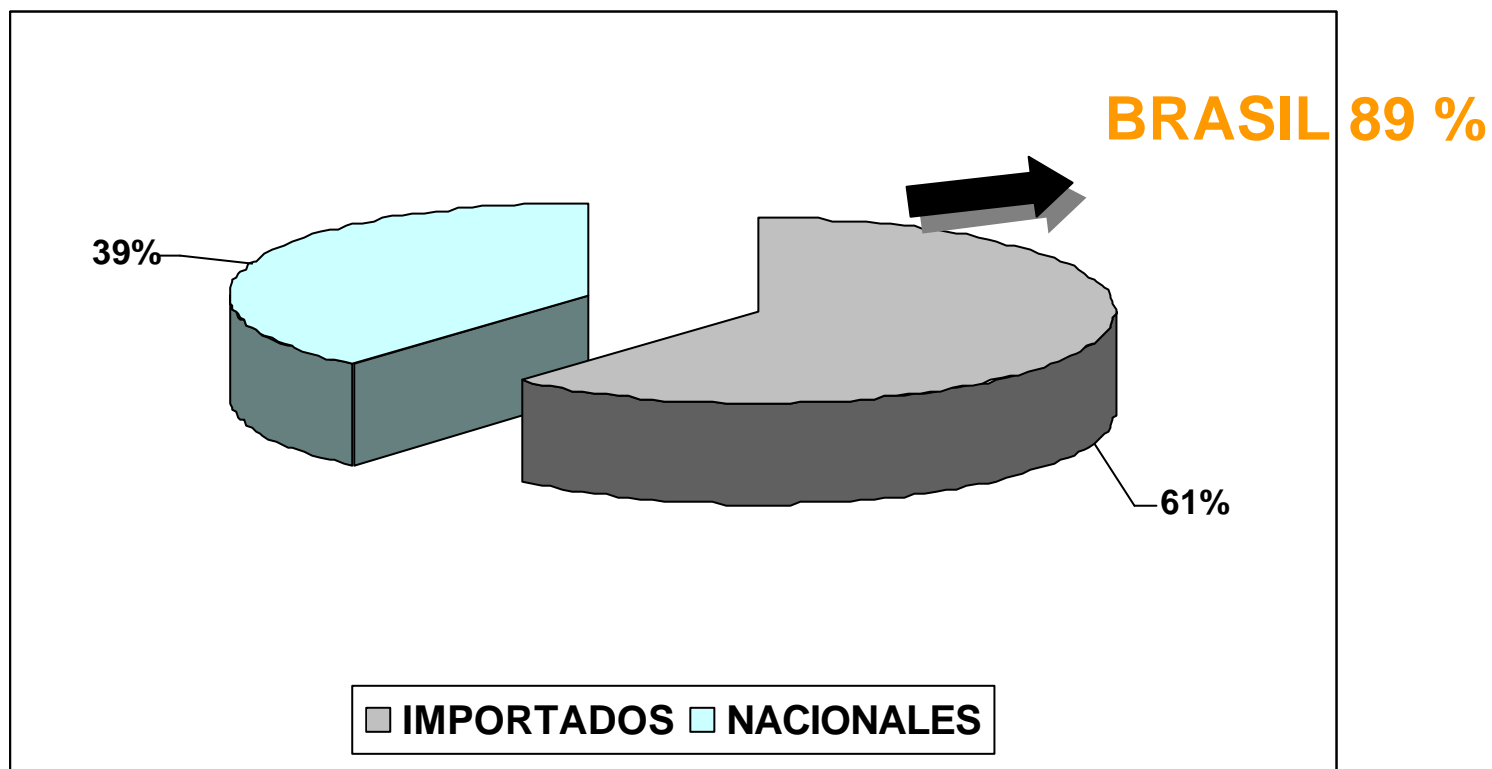
EVOLUCION DE VENTAS ANUALES 1998 -2006



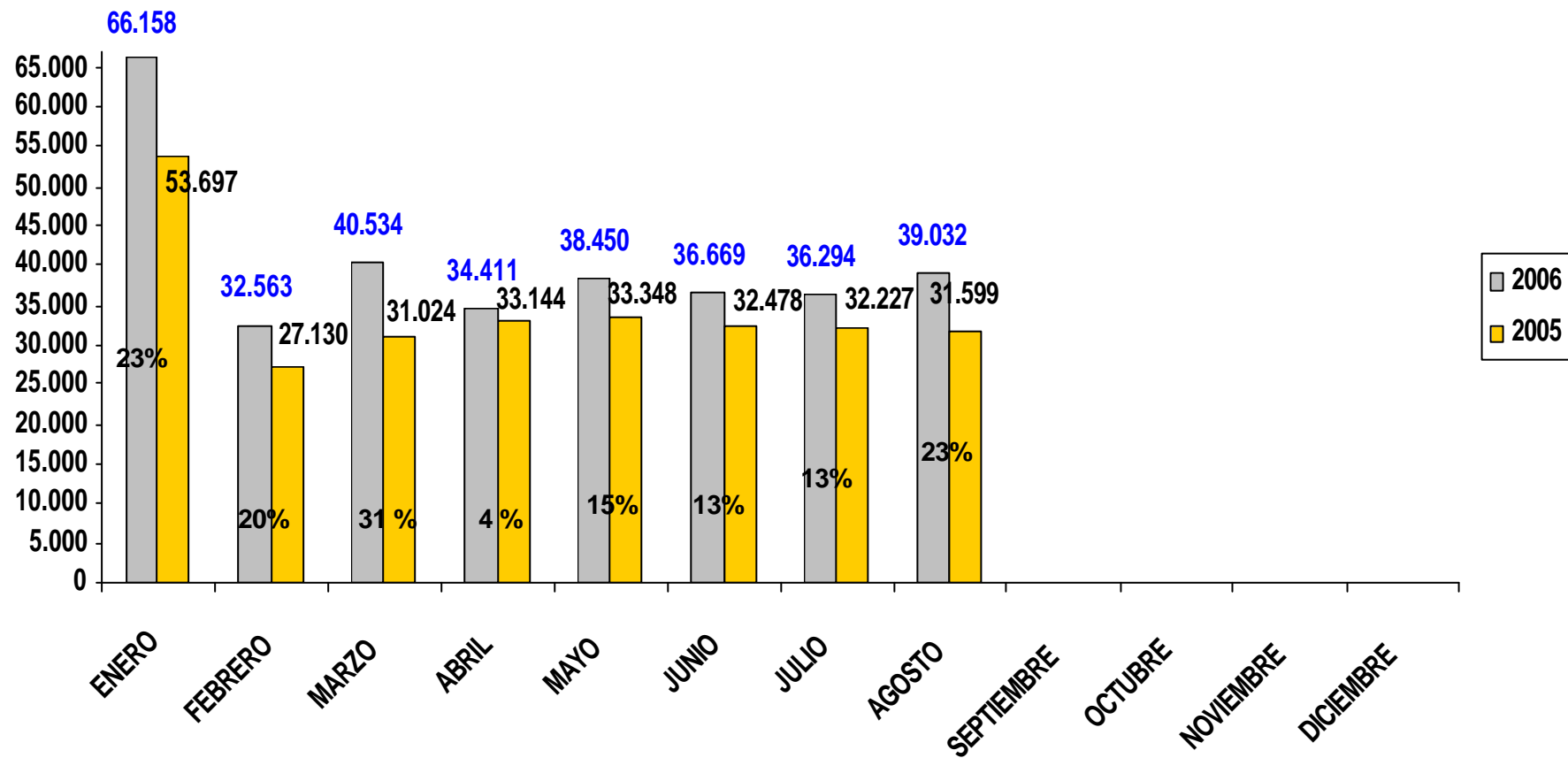
EVOLUCION DE VENTAS POR ORIGEN 1998 -2005



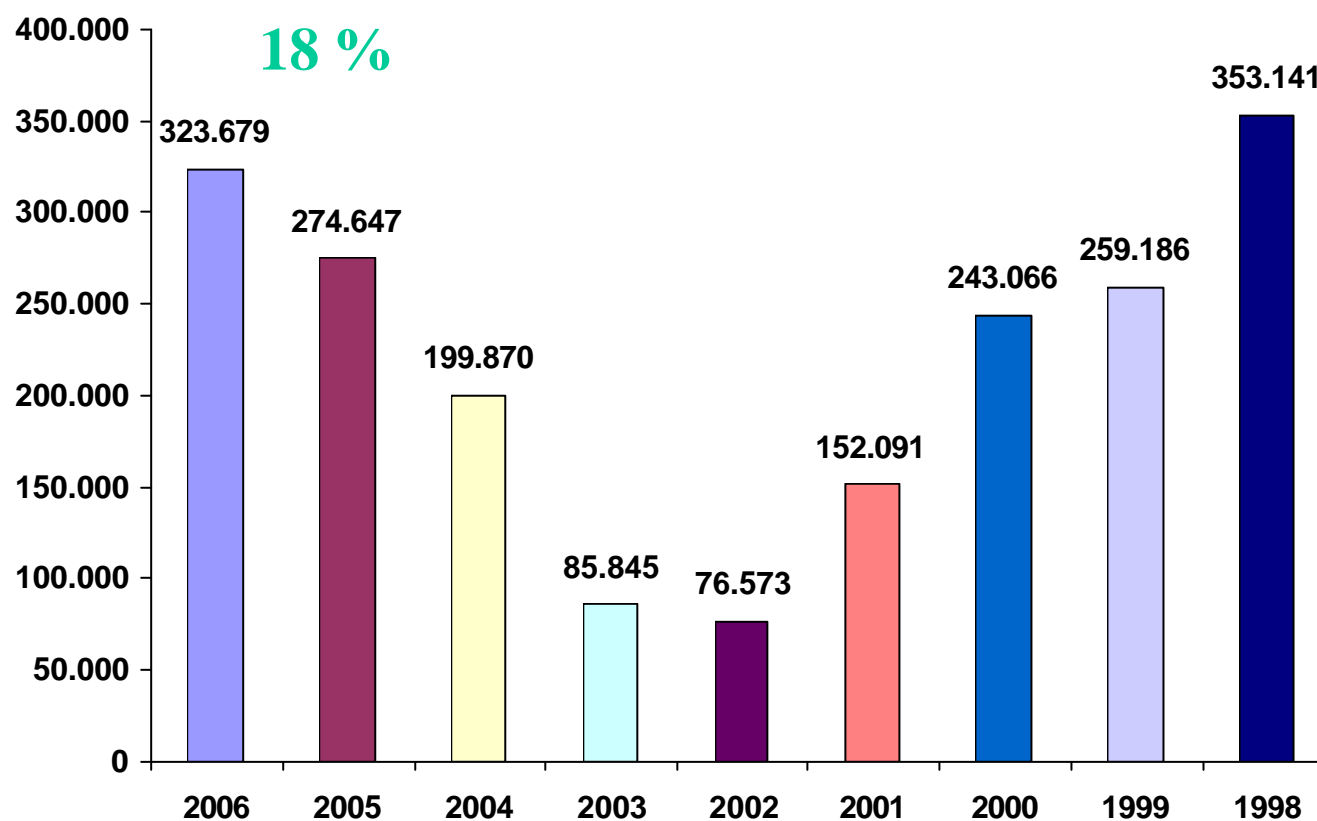
VENTAS 2006 – PARTICIPACION POR ORIGEN



VENTAS MENSUALES 2006 – 2005



EVOLUCION ANUAL ENERO – AGOSTO 1998/2006



VENTAS Y PARTICIPACION POR PROVINCIAS 2006



PROVINCIA	2006	2005	DIF %	Part. Pais 2006	Part. Pais 1998	DIF
BUENOS AIRES	96.716	82.780	16,8%	29,9%	34,1%	-4,2%
CAPITAL FEDERAL	68.454	58.962	16,1%	21,2%	21,8%	-0,6%
CATAMARCA	1.908	1.150	65,9%	0,6%	0,7%	-0,1%
CHACO	4.923	4.042	21,8%	1,5%	1,7%	-0,2%
CHUBUT	8.052	6.573	22,5%	2,5%	1,6%	0,9%
CORDOBA	34.523	29.249	18,0%	10,7%	9,2%	1,5%
CORRIENTES	5.277	4.457	18,4%	1,6%	1,7%	-0,1%
ENTRE RIOS	7.484	6.448	16,1%	2,3%	1,9%	0,4%
FORMOSA	2.068	1.693	22,2%	0,6%	1,0%	-0,4%
JUJUY	3.583	2.922	22,6%	1,1%	1,0%	0,1%
LA PAMPA	3.520	3.347	5,2%	1,1%	1,0%	0,1%
LA RIOJA	1.629	1.222	33,3%	0,5%	0,8%	-0,3%
MENDOZA	10.992	9.064	21,3%	3,4%	3,2%	0,2%
MISIONES	4.882	4.105	18,9%	1,5%	1,9%	-0,4%
NEUQUEN	7.516	5.653	33,0%	2,3%	1,8%	0,5%
RIO NEGRO	4.792	4.079	17,5%	1,5%	1,5%	0,0%
SALTA	5.591	4.223	32,4%	1,7%	1,5%	0,2%
SAN JUAN	2.984	2.378	25,5%	0,9%	1,1%	-0,2%
SAN LUIS	2.250	1.847	21,8%	0,7%	0,8%	-0,1%
SANTA CRUZ	4.458	3.196	39,5%	1,4%	0,9%	0,5%
SANTA FE	30.087	27.785	8,3%	9,3%	8,1%	1,2%
SANTIAGO DEL ESTERO	2.521	1.746	44,4%	0,8%	0,8%	0,0%
TIERRA DEL FUEGO	3.885	2.975	30,6%	1,2%	1,2%	0,0%
TUCUMAN	5.378	4.751	13,2%	1,7%	2,8%	-1,1%

 SUPERA PROMEDIO PAIS
 DEBAJO PROMEDIO PAIS

RELACION USADOS / OKM POR PROVINCIAS 2006



PROVINCIA	TRANSFERENCIAS 2006	PATENTAMIENTOS 2006	REL. USADOS/OKM
Buenos Aires	275.001	85.245	3,23
Capital Federal	96.708	60.102	1,61
Catamarca	2.486	1.677	1,48
Chaco	8.484	4.330	1,96
Chubut	11.848	7.005	1,69
Cordoba	92.241	30.433	3,03
Corrientes	8.083	4.703	1,72
Entre Ríos	24.711	6.630	3,73
Formosa	2.559	1.844	1,39
Jujuy	5.673	3.228	1,76
La Pampa	7.989	3.163	2,53
La Rioja	2.624	1.431	1,83
Mendoza	46.624	9.543	4,89
Misiones	9.890	4.386	2,25
Neuquen	9.173	6.544	1,40
Río Negro	10.134	4.177	2,43
Salta	8.250	4.947	1,67
San Juan	8.636	2.627	3,29
San Luis	5.850	1.962	2,98
Santa Cruz	5.183	3.867	1,34
Santa Fe	69.793	26.343	2,65
Sgo.del Estero	3.421	2.254	1,52
Tierra del Fuego	4.014	3.306	1,21
Tucuman	11.820	4.694	2,52
TOTAL	731.195	284.441	2,57

Enero-Julio

PARTICIPACION DE MODELOS POR MARCA 2006

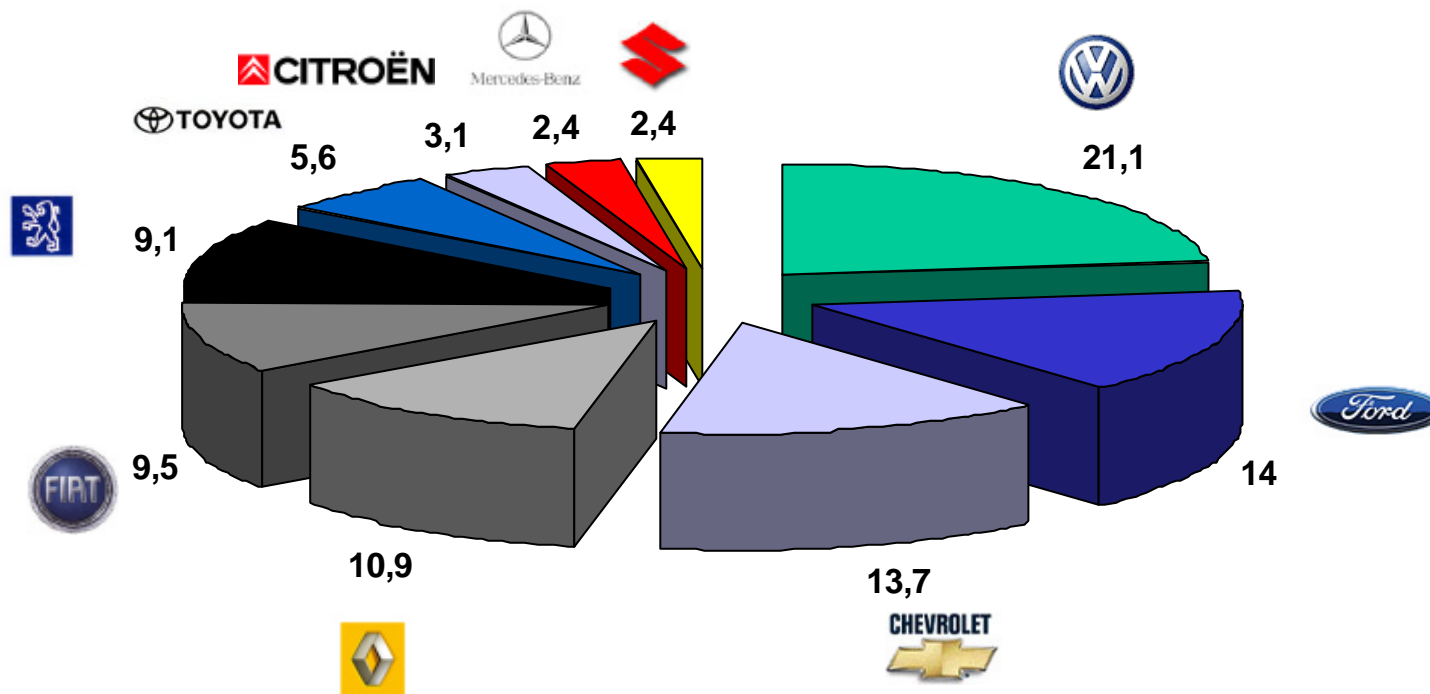


TIPO	2006	2005	DIF
AUTOS	74,9%	74,7%	0,2
LIVIANOS	17,9%	18,0%	-0,1
PESADOS	7,2%	7,3%	-0,1

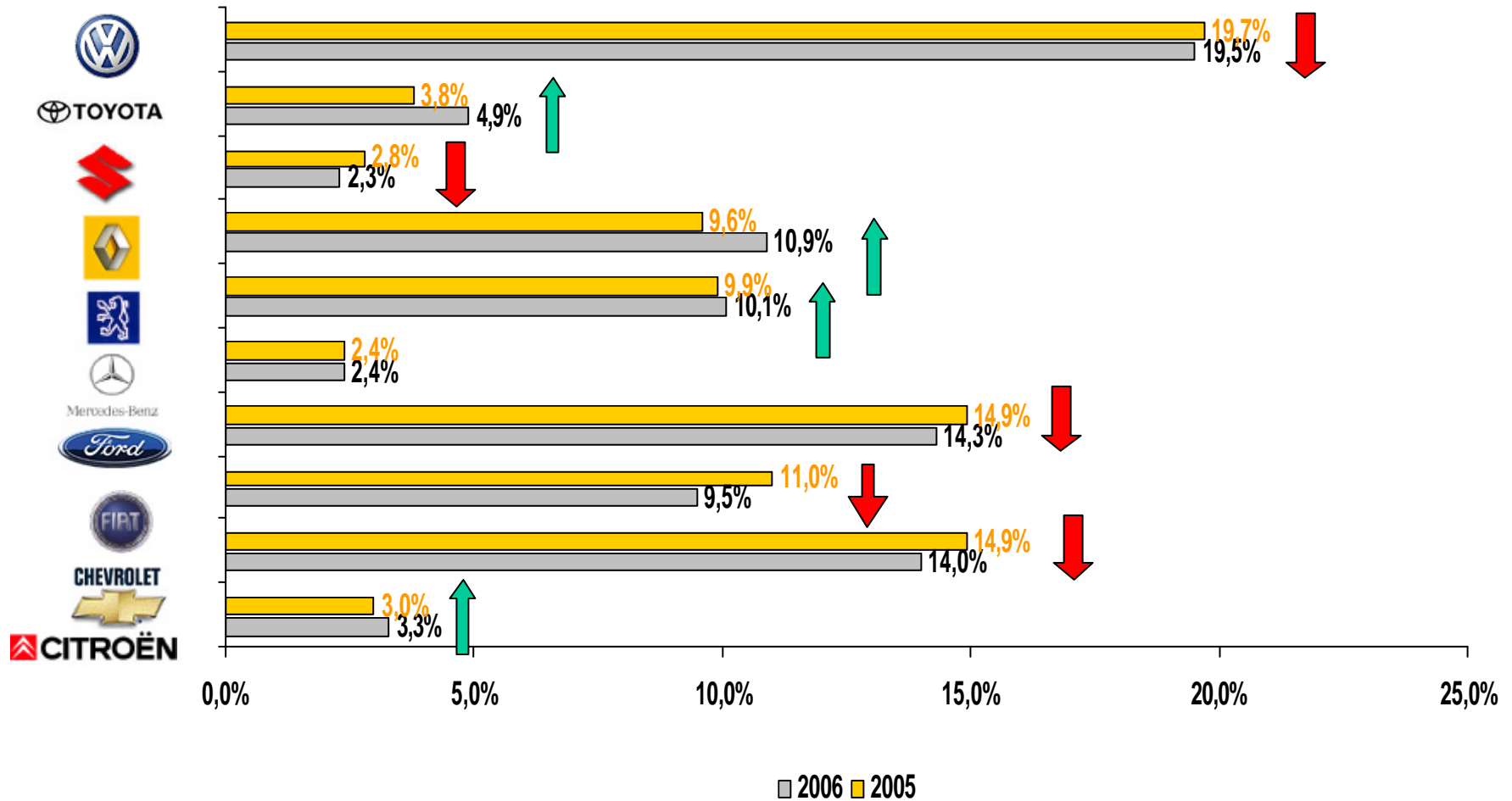
 AUMENTO

 BAJO

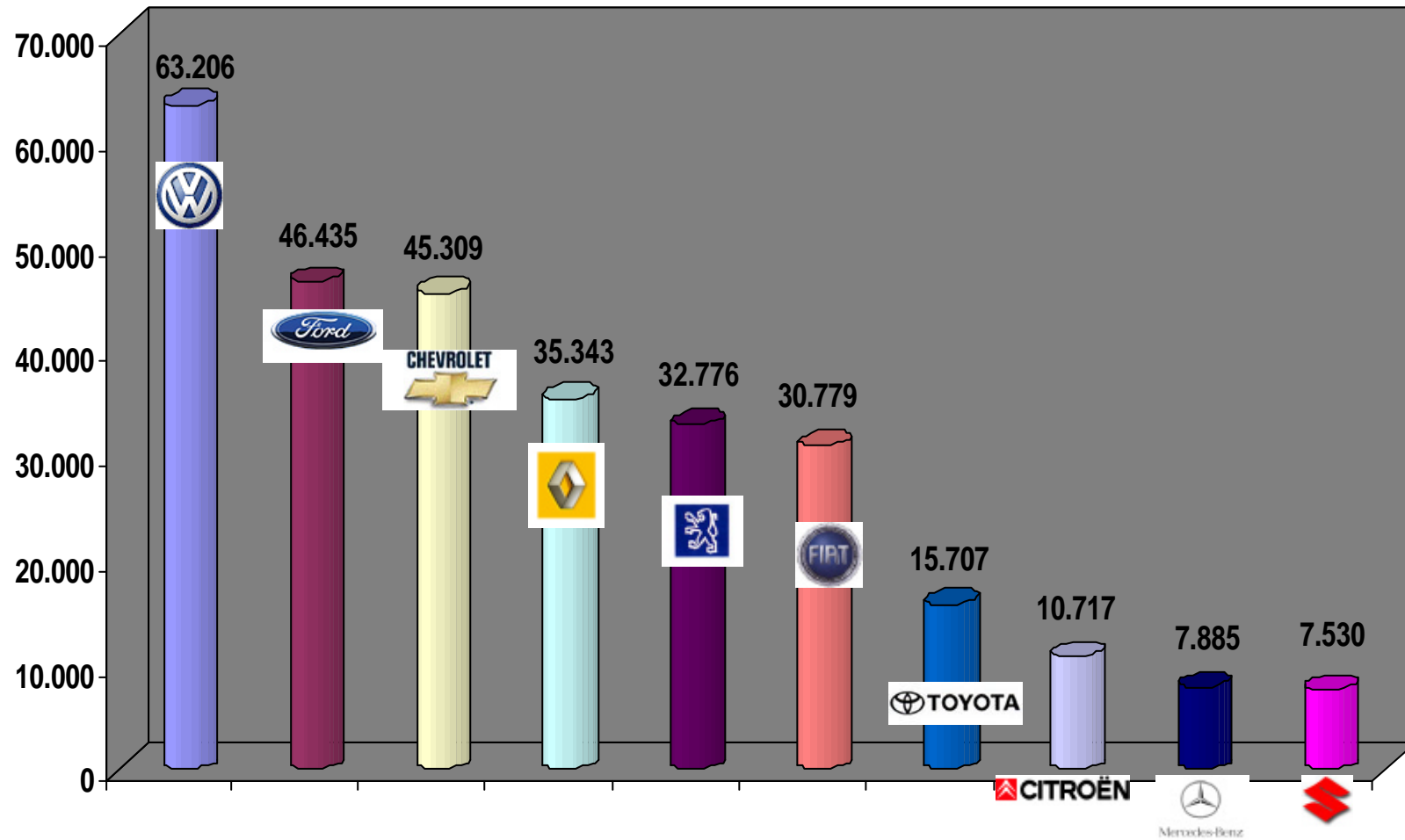
AGOSTO 2006 : PARTICIPACION POR MARCAS



PARTICIPACION POR MARCAS 2006 - 2005



VENTAS TOTALES POR MARCA 2006



RANKING POR MODELOS AUTOMOVILES 2006



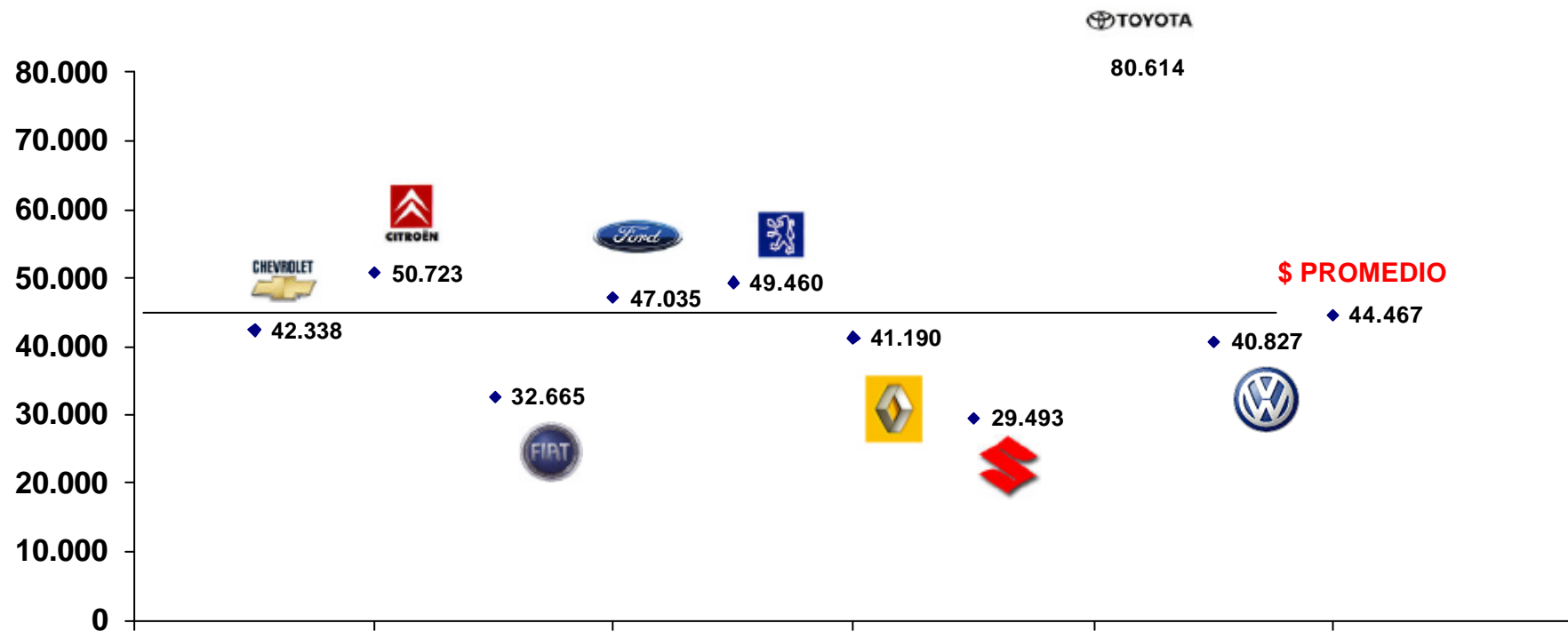
MARCA	MODELO	Ene - Jul 06	ago-06	Acumulado
VOLKSWAGEN	GOL	27.277	3.851	31.128
CHEVROLET	CORSA	21.721	3.159	24.880
PEUGEOT	206	15.569	1.989	17.558
RENAULT	CLIO	13.162	1.747	14.909
FORD	FIESTA	10.495	1.159	11.654
FORD	ECOSPORT	9.946	1.517	11.463
FIAT	PALIO	10.084	1.234	11.318
PEUGEOT	307	7.598	897	8.495
VOLKSWAGEN	FOX-CROSSFOX	7.065	778	7.843
RENAULT	MEGANE	6.162	960	7.122
SUZUKI	FUN	5.993	887	6.880
FIAT	UNO	5.778	929	6.707
VOLKSWAGEN	BORA	5.484	766	6.250
CHEVROLET	MERIVA	4.994	741	5.735
VOLKSWAGEN	POLO	5.018	543	5.561
FIAT	SIENA	4.652	735	5.387
CITROEN	C 3	4.643	544	5.187
CHEVROLET	ASTRA	4.090	692	4.782
FORD	FOCUS	4.233	462	4.695
FORD	KA	4.011	581	4.592
TOYOTA	COROLLA	3.703	492	4.195
HONDA	FIT	2.782	260	3.042
VOLKSWAGEN	GOLF	2.432	177	2.609

RANKING POR MODELOS COMERCIALES LIVIANOS 2006

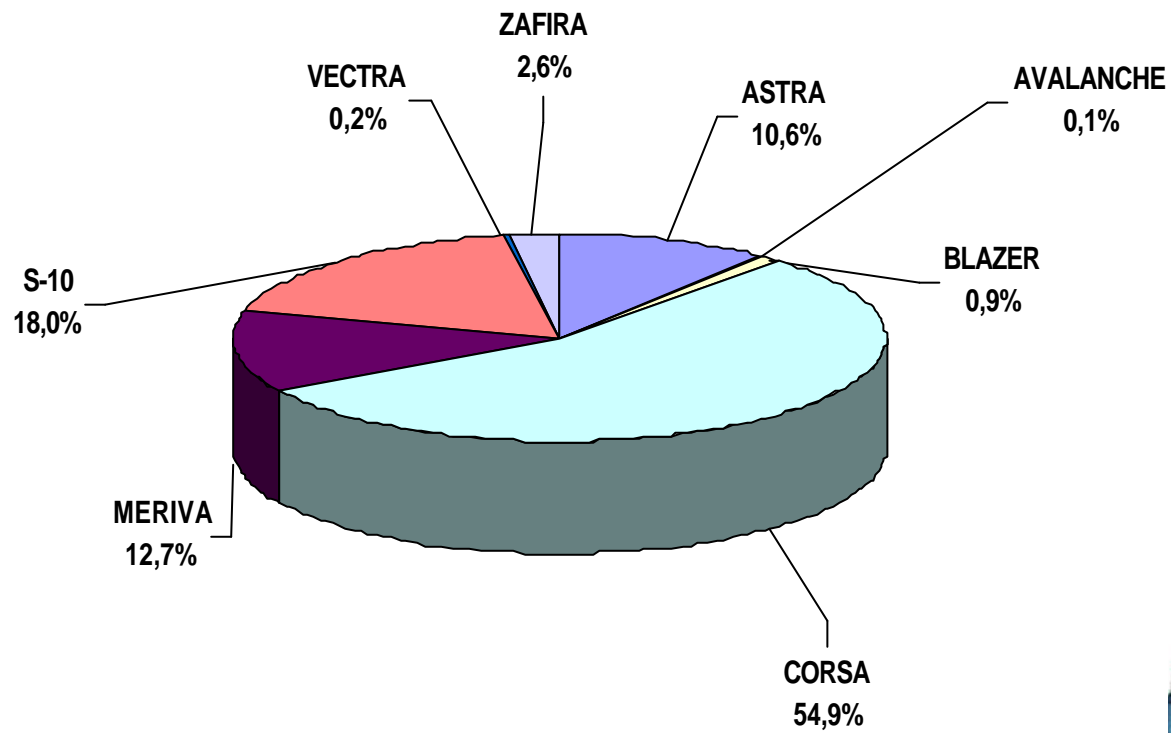


MARCA	MODELO	Ene - Jul 06	ago-06	Acumulado
TOYOTA	HILUX	7.786	1.411	9.197
FORD	RANGER	7.796	971	8.767
CHEVROLET	S-10	7.620	543	8.163
RENAULT	KANGOO	4.544	619	5.163
PEUGEOT	PARTNER	2.896	341	3.237
FIAT	FIORINO	2.399	392	2.791
MERCEDES BENZ	SPRINTER	1.739	223	1.962
VOLKSWAGEN	SAVEIRO	1.666	254	1.920
CITROEN	BERLINGO	1.495	215	1.710
NISSAN	FRONTIER	1.350	150	1.500
TOYOTA	HILUX SW4	1.162	134	1.296
FORD	F 100	964	246	1.210
RENAULT	MASTER	802	102	904
FIAT	STRADA	744	87	831
HONDA	CRV	616	97	713


PRECIO PROMEDIO DE FACTURACION POR UNIDAD



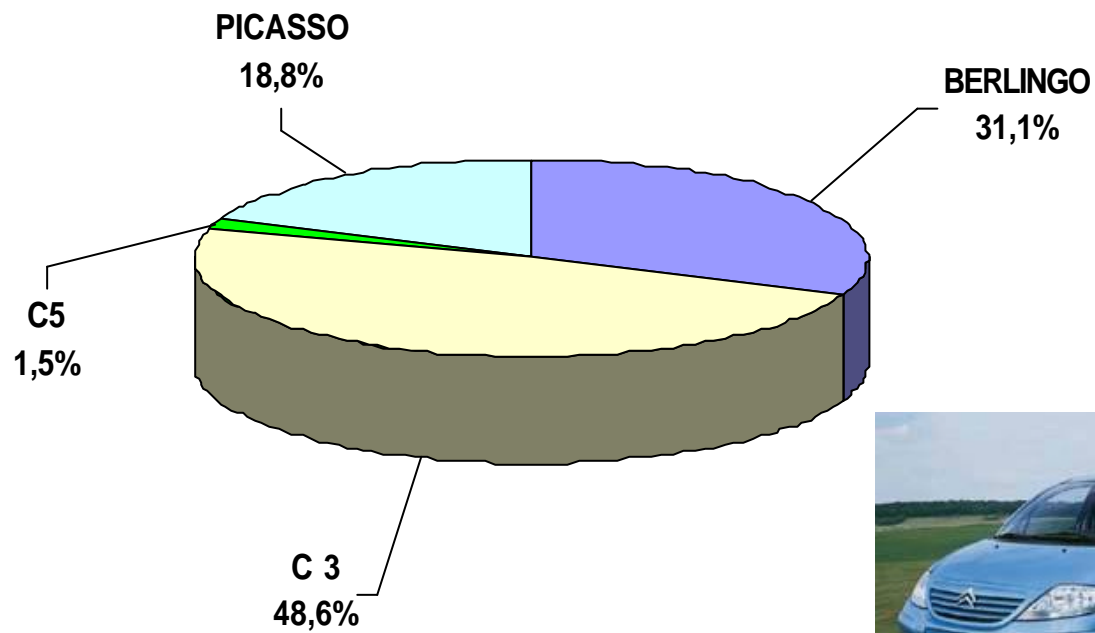
PARTICIPACION DE MODELOS POR MARCA 2006



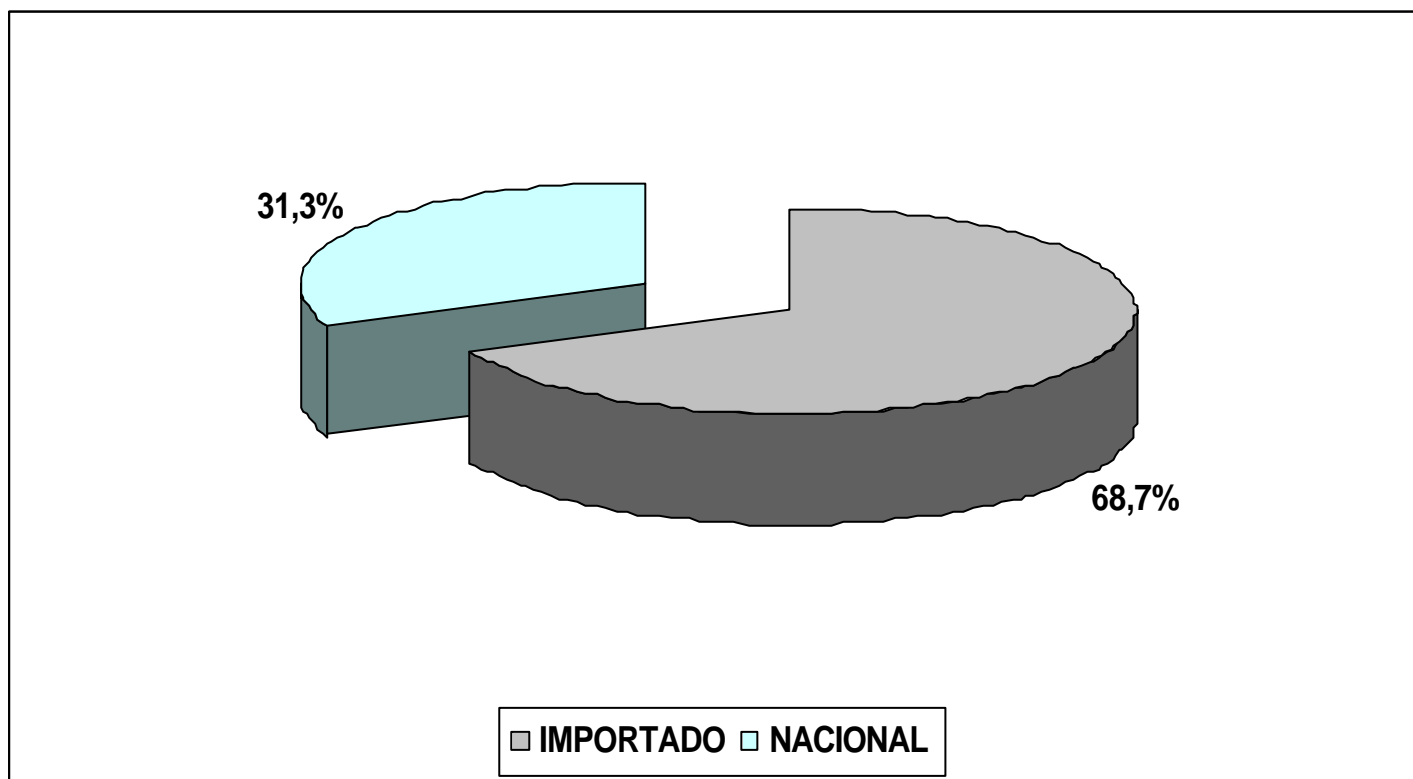
PARTICIPACION DE VENTAS POR ORIGEN 2006



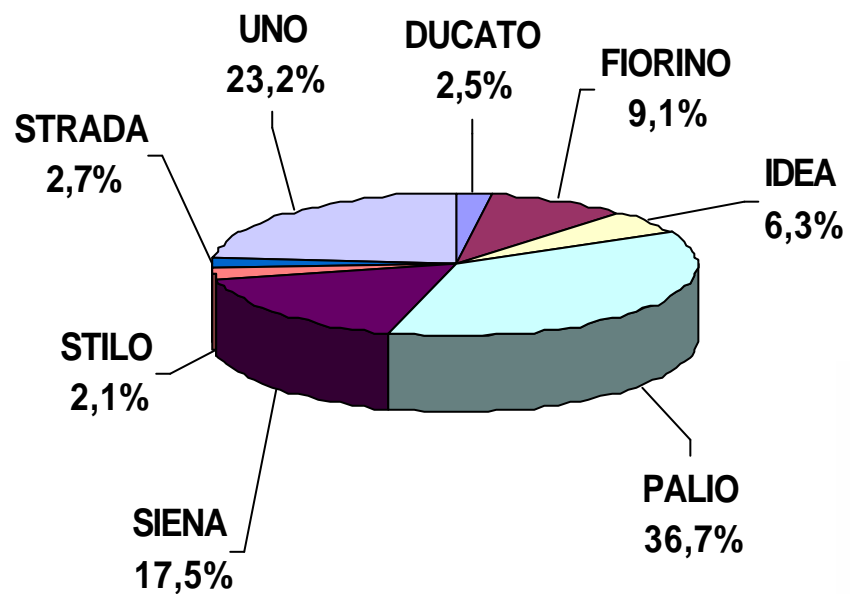
PARTICIPACION DE MODELOS POR MARCA 2006



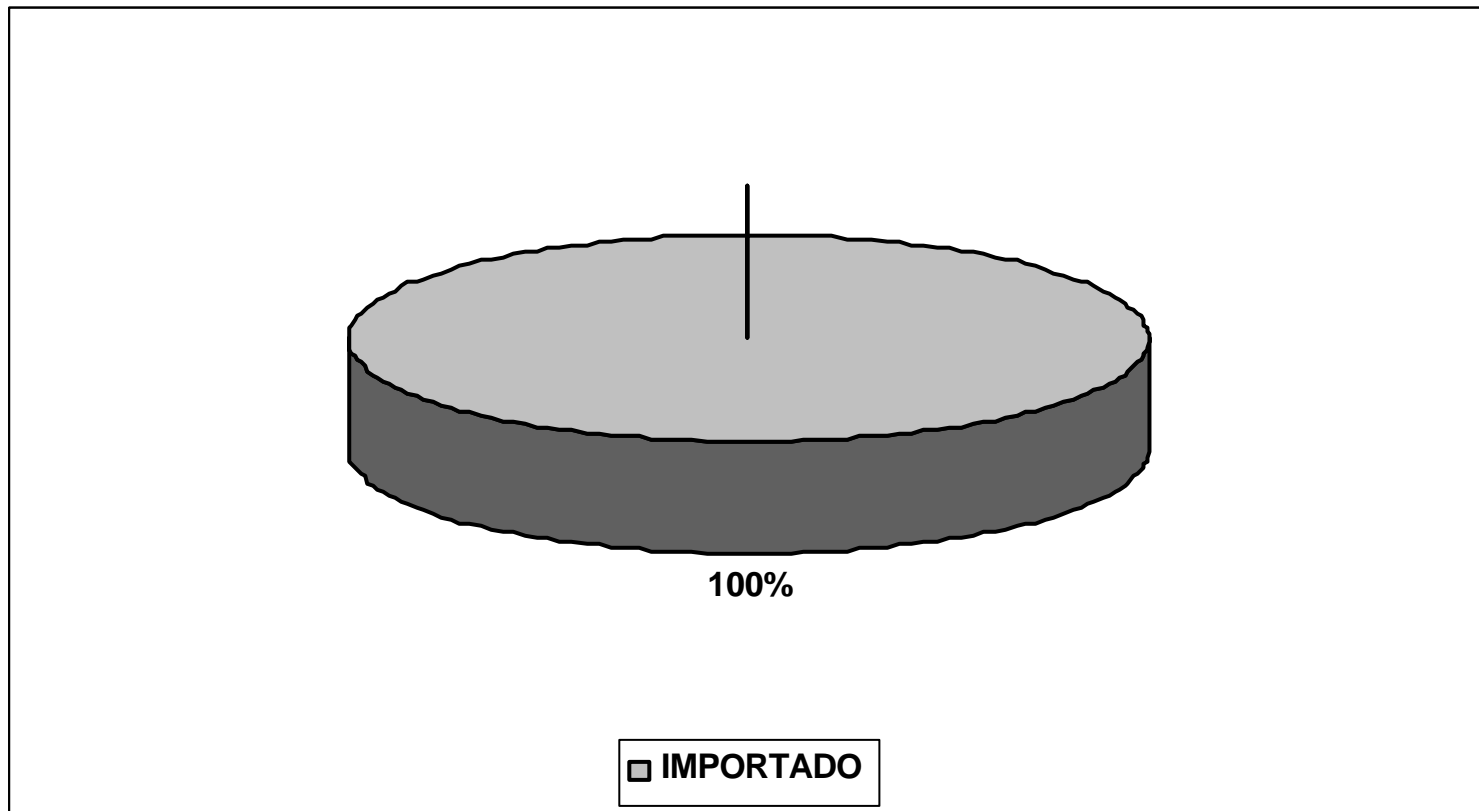
PARTICIPACION DE VENTAS POR ORIGEN 2006



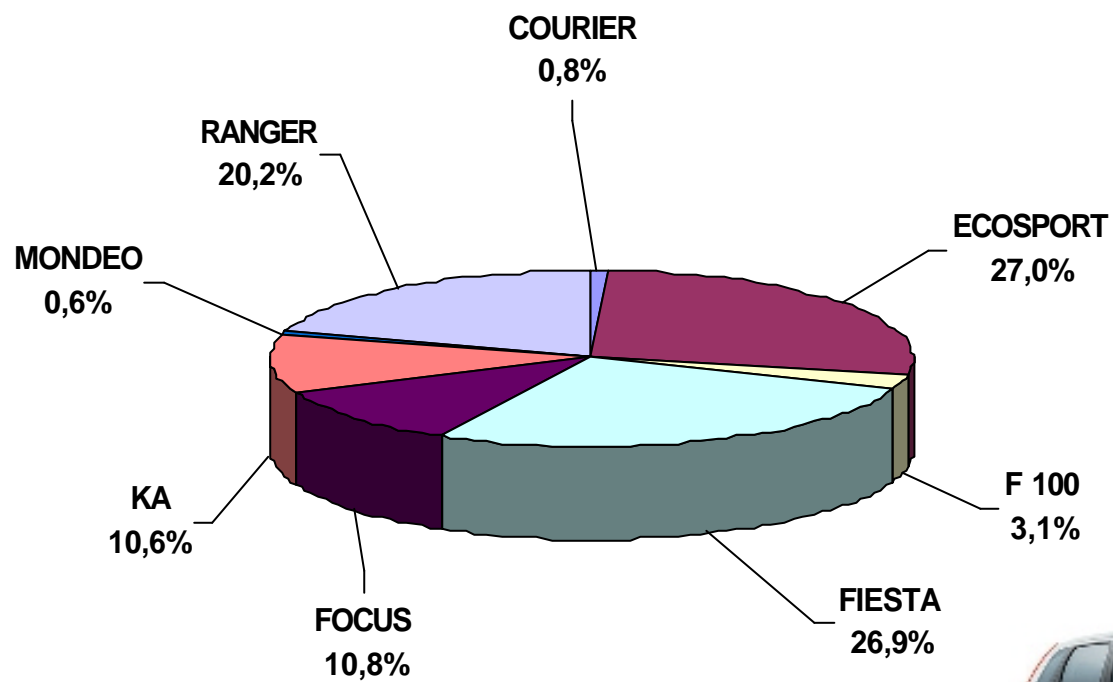
PARTICIPACION DE MODELOS POR MARCA 2006



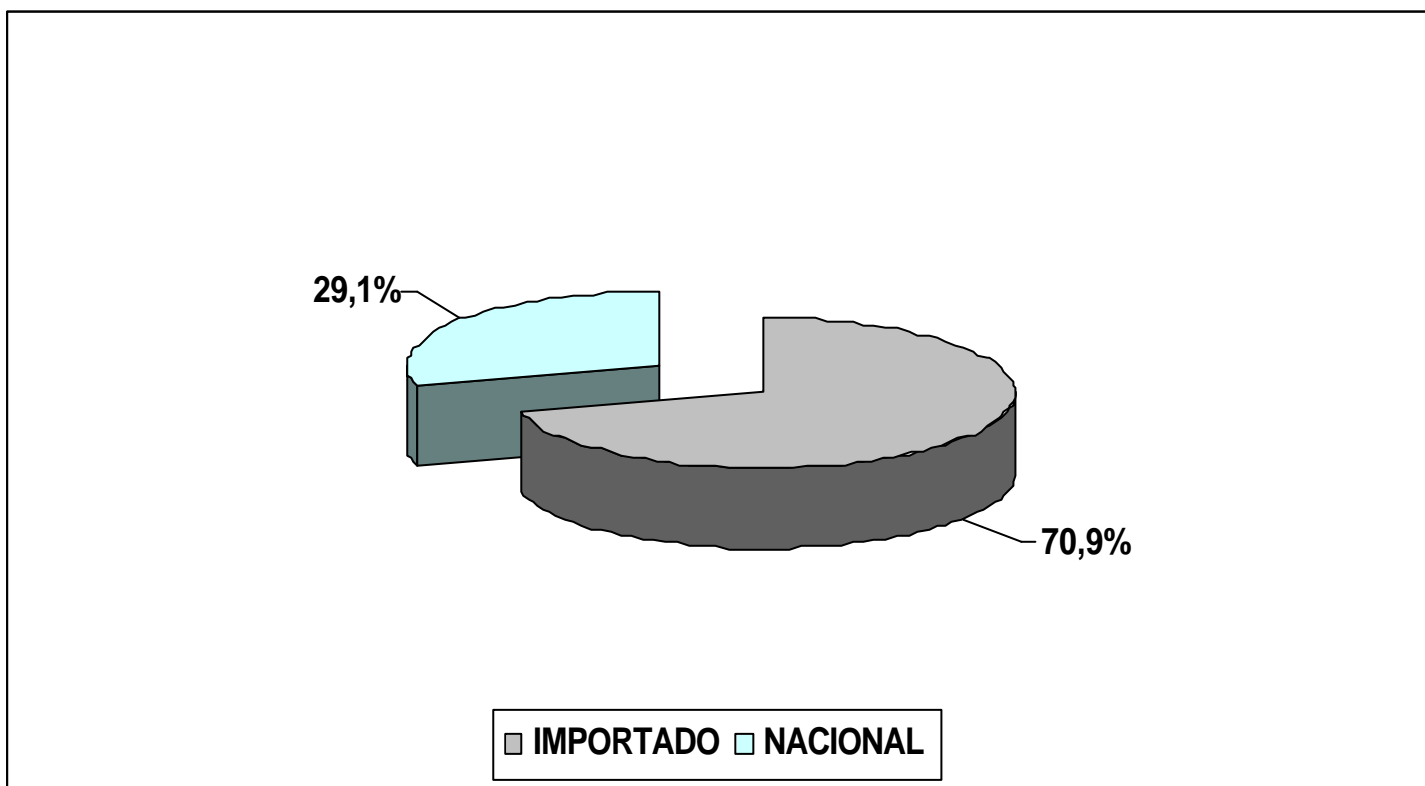
PARTICIPACION DE VENTAS POR ORIGEN 2006



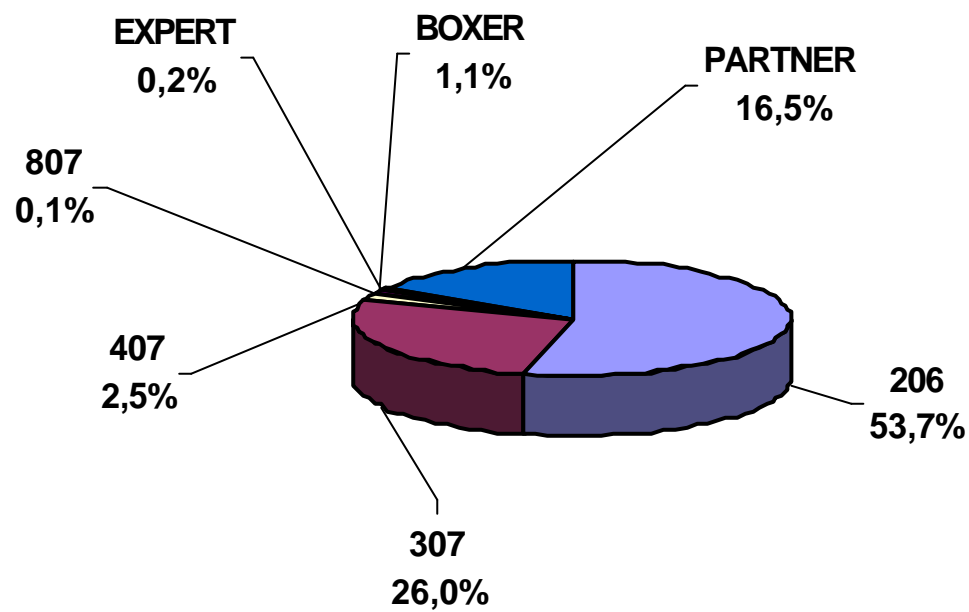
PARTICIPACION DE MODELOS POR MARCA 2006



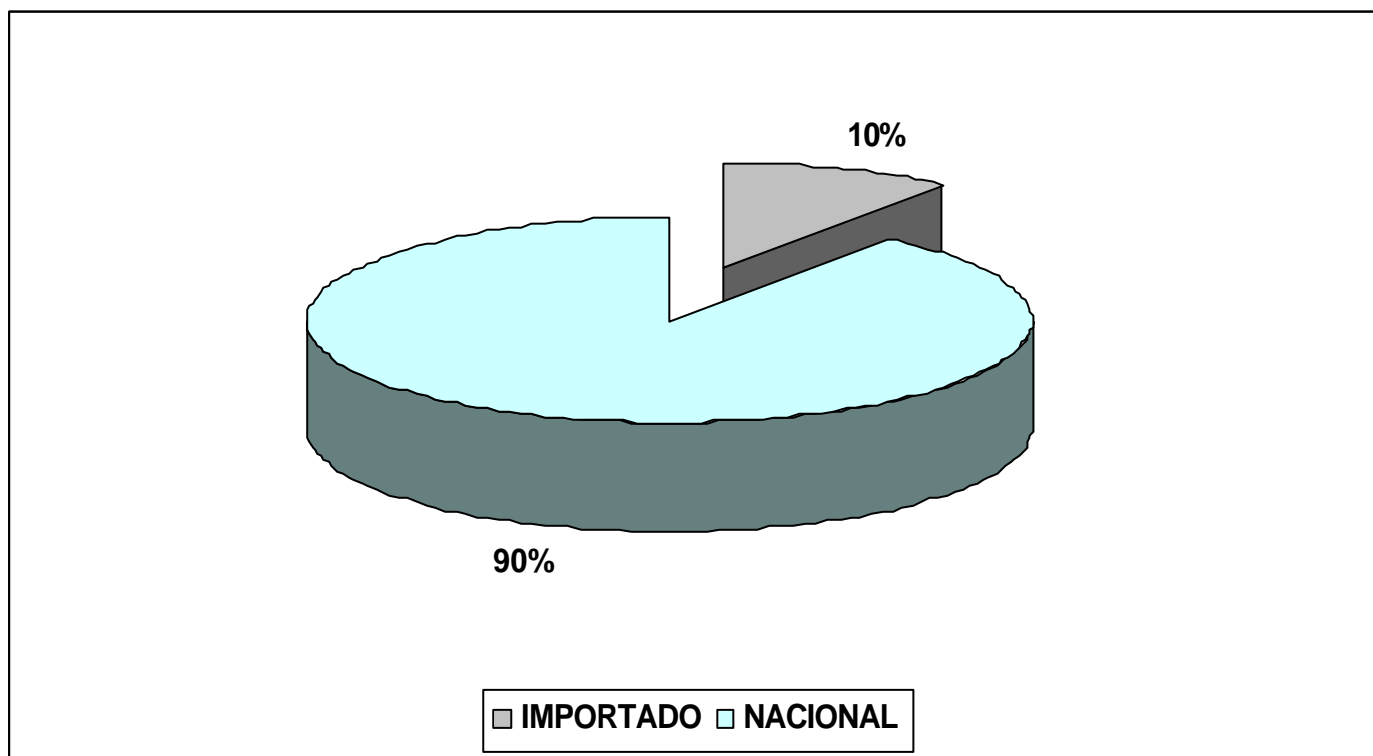
PARTICIPACION DE VENTAS POR ORIGEN 2006



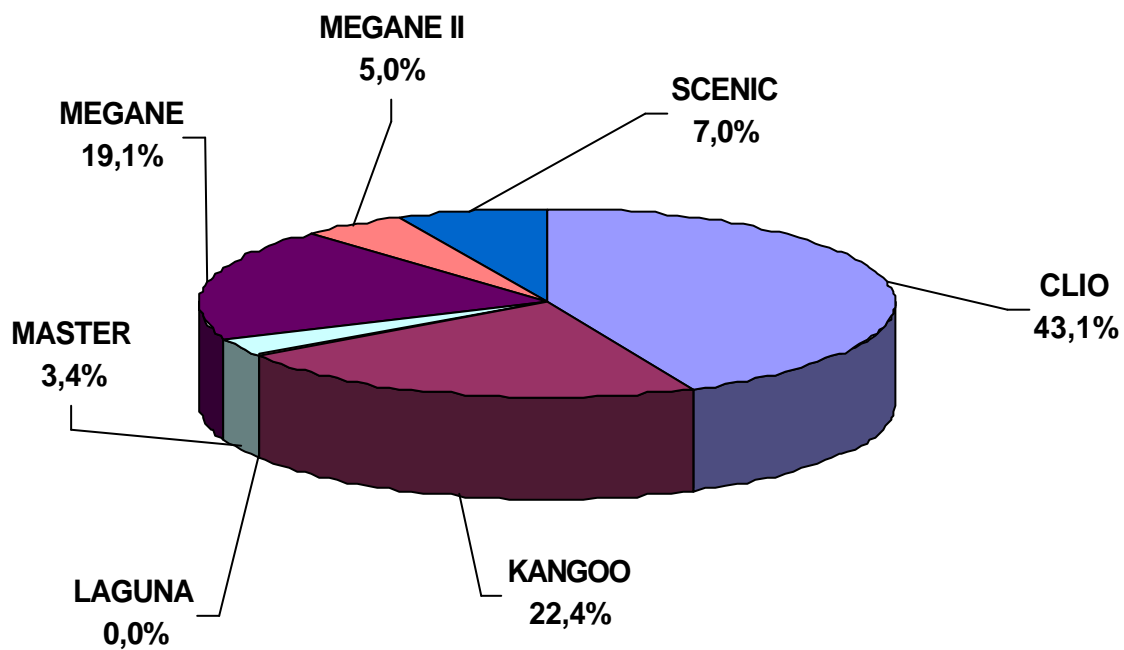
PARTICIPACION DE MODELOS POR MARCA 2006



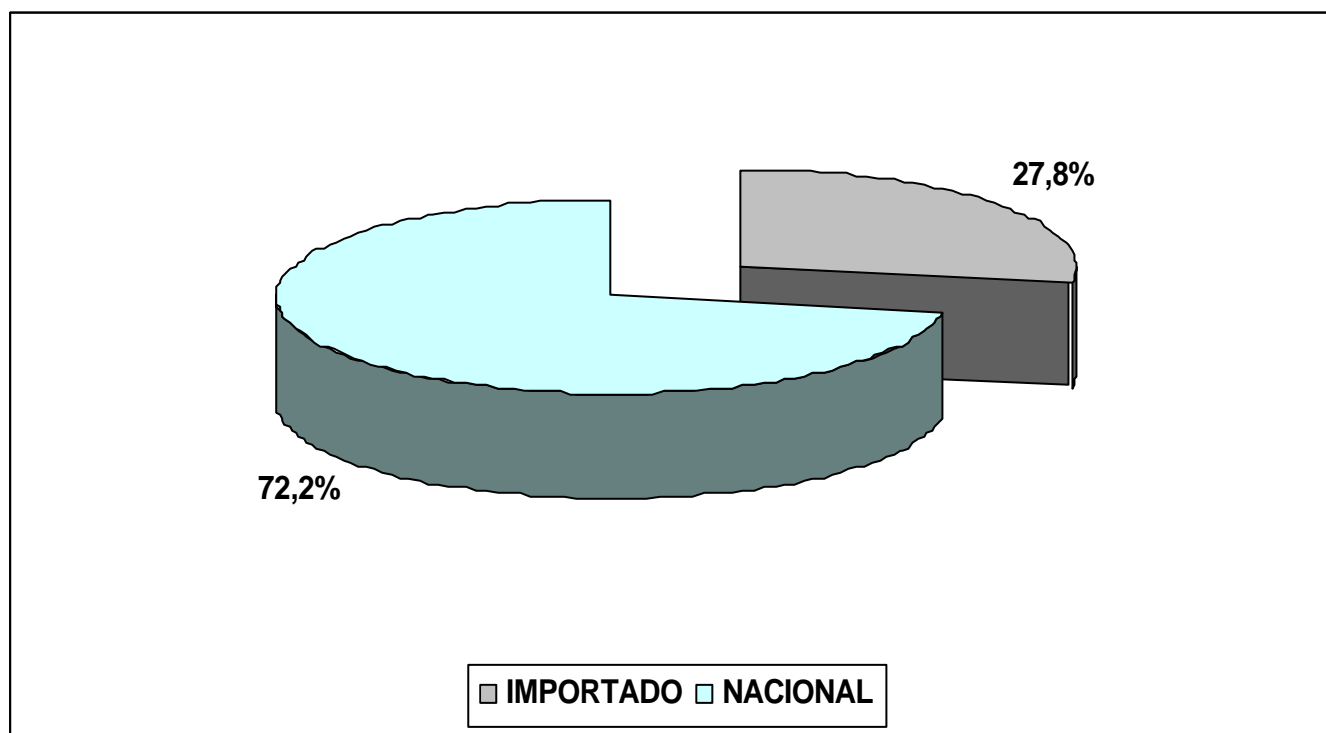
PARTICIPACION DE VENTAS POR ORIGEN 2006



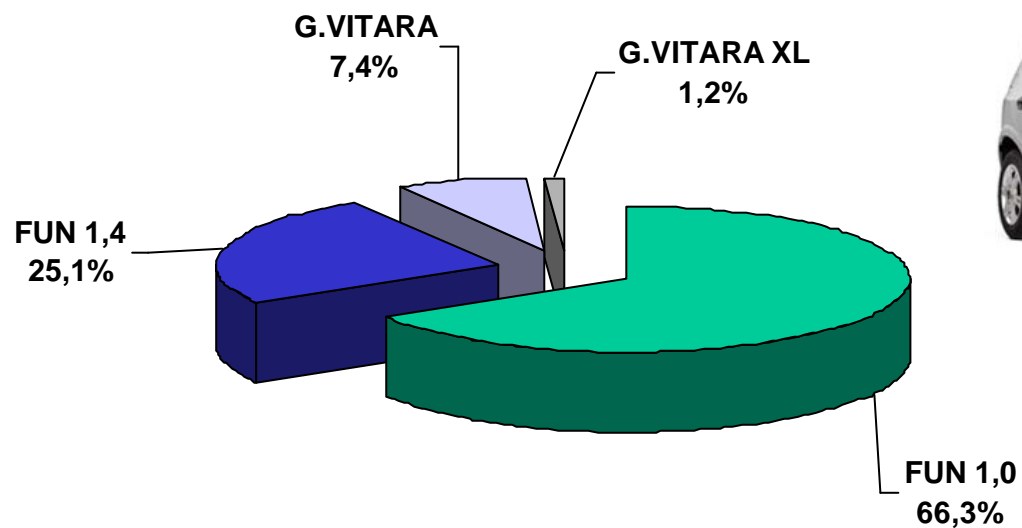
PARTICIPACION DE MODELOS POR MARCA 2006



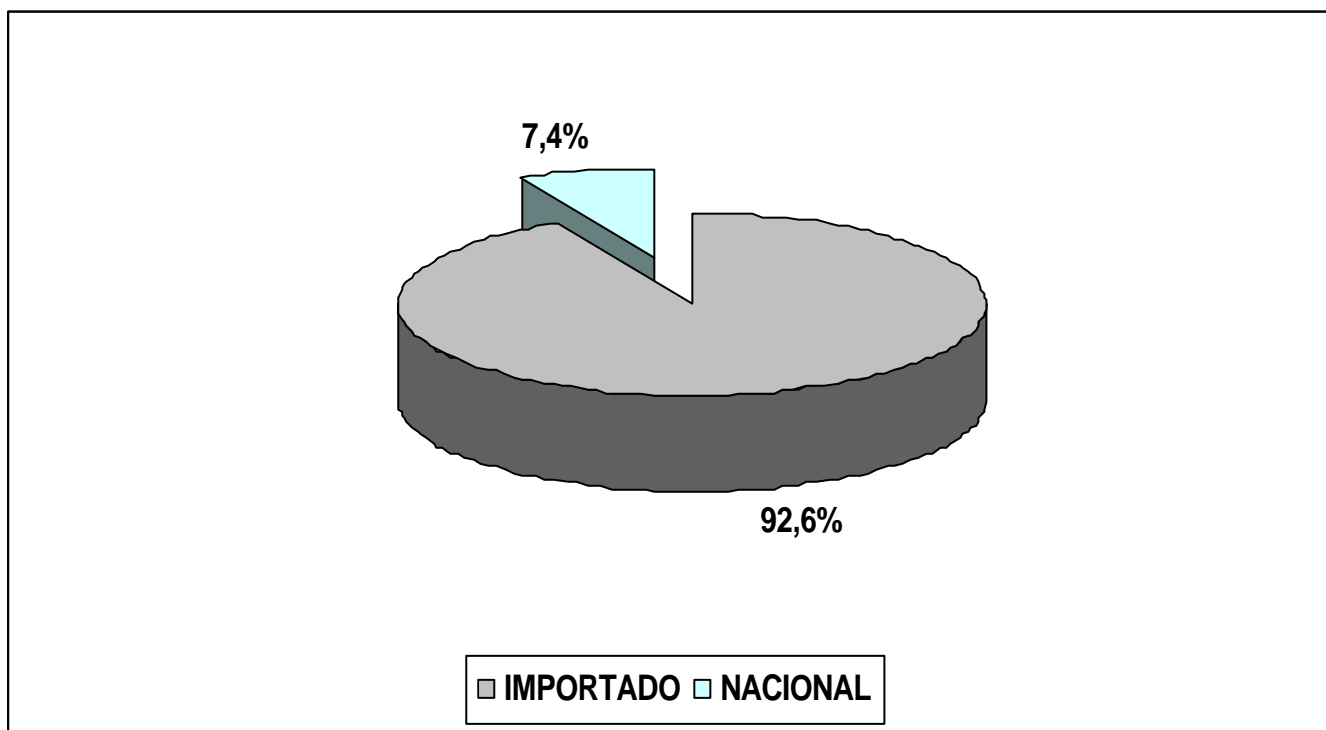
PARTICIPACION DE VENTAS POR ORIGEN 2006



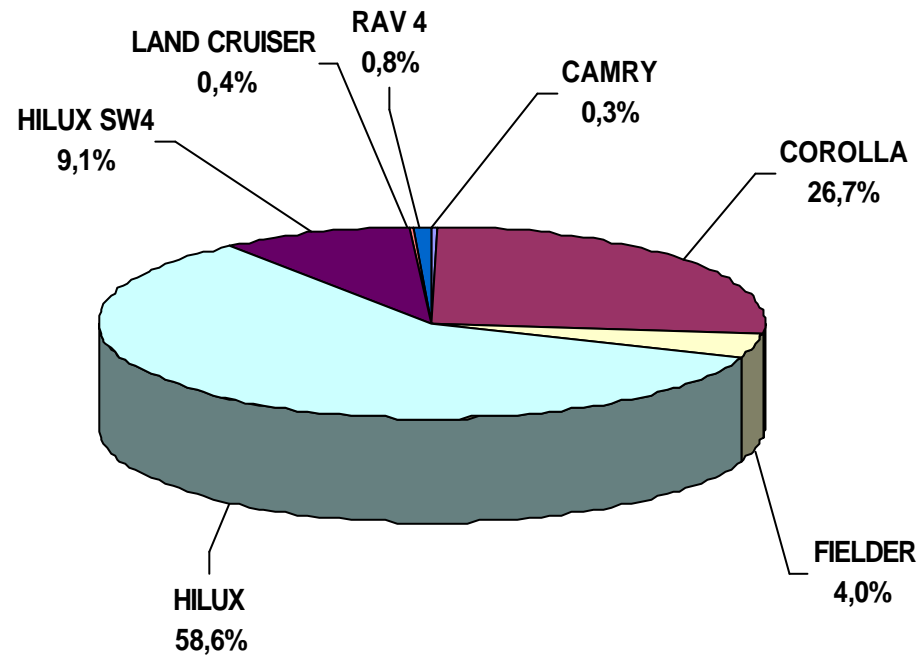
PARTICIPACION DE MODELOS POR MARCA 2006



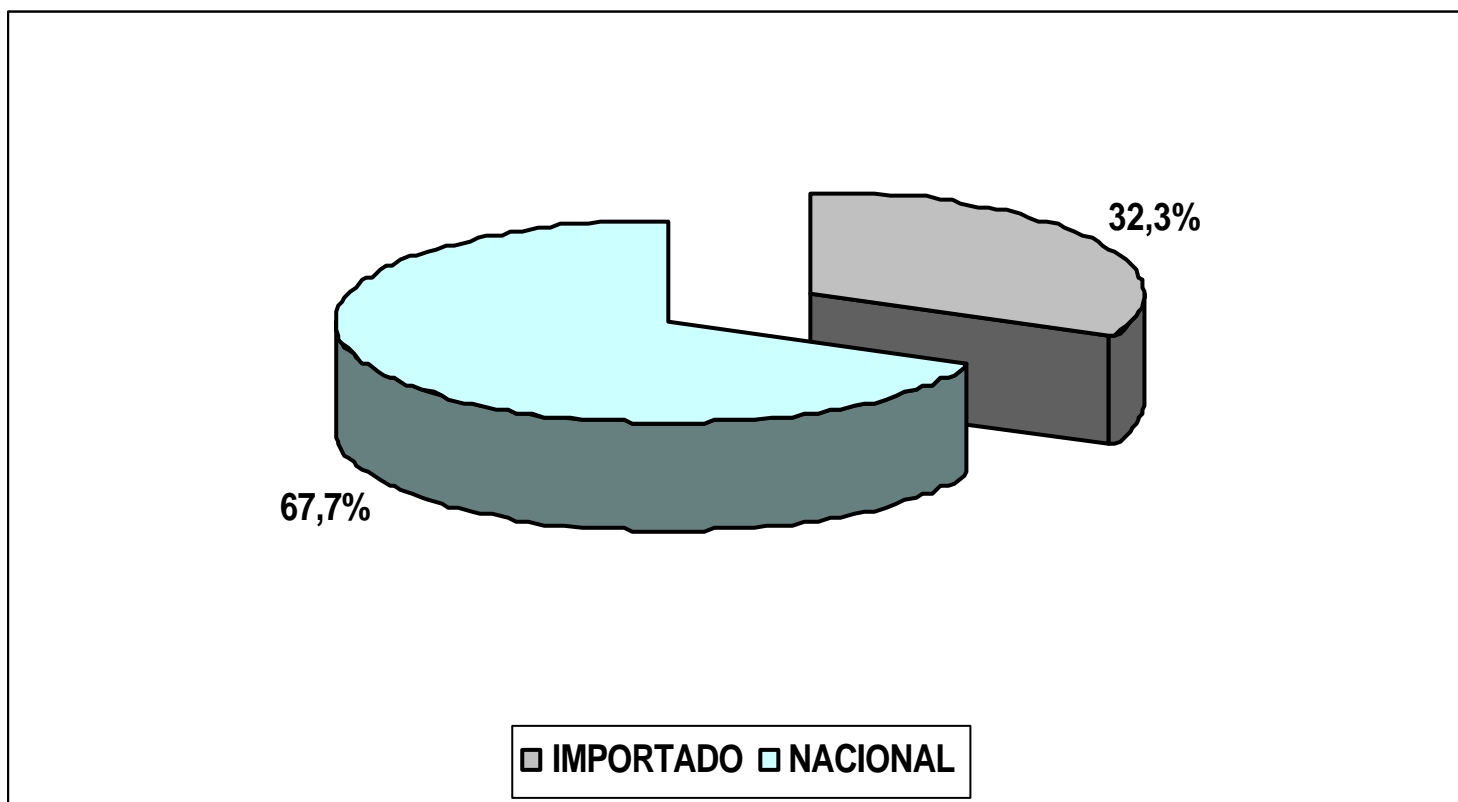
PARTICIPACION DE VENTAS POR ORIGEN 2006



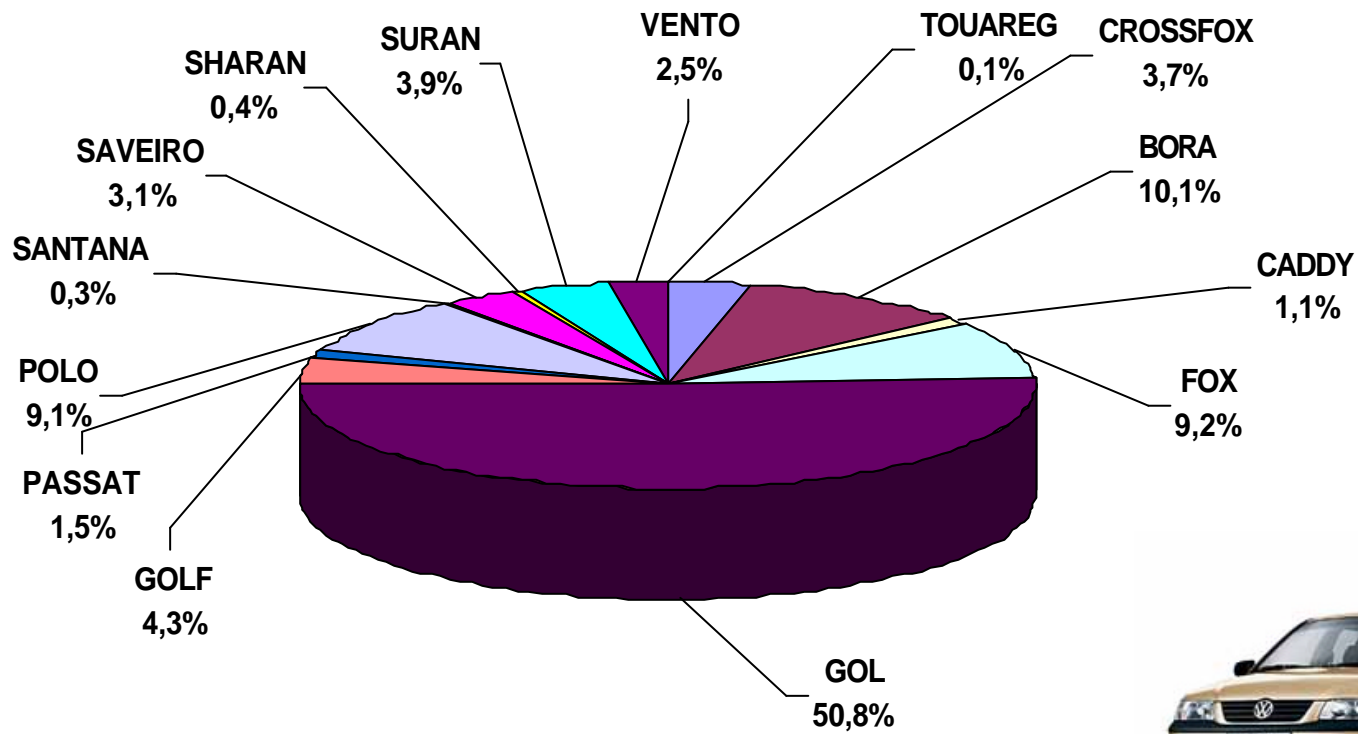
PARTICIPACION DE MODELOS POR MARCA 2006



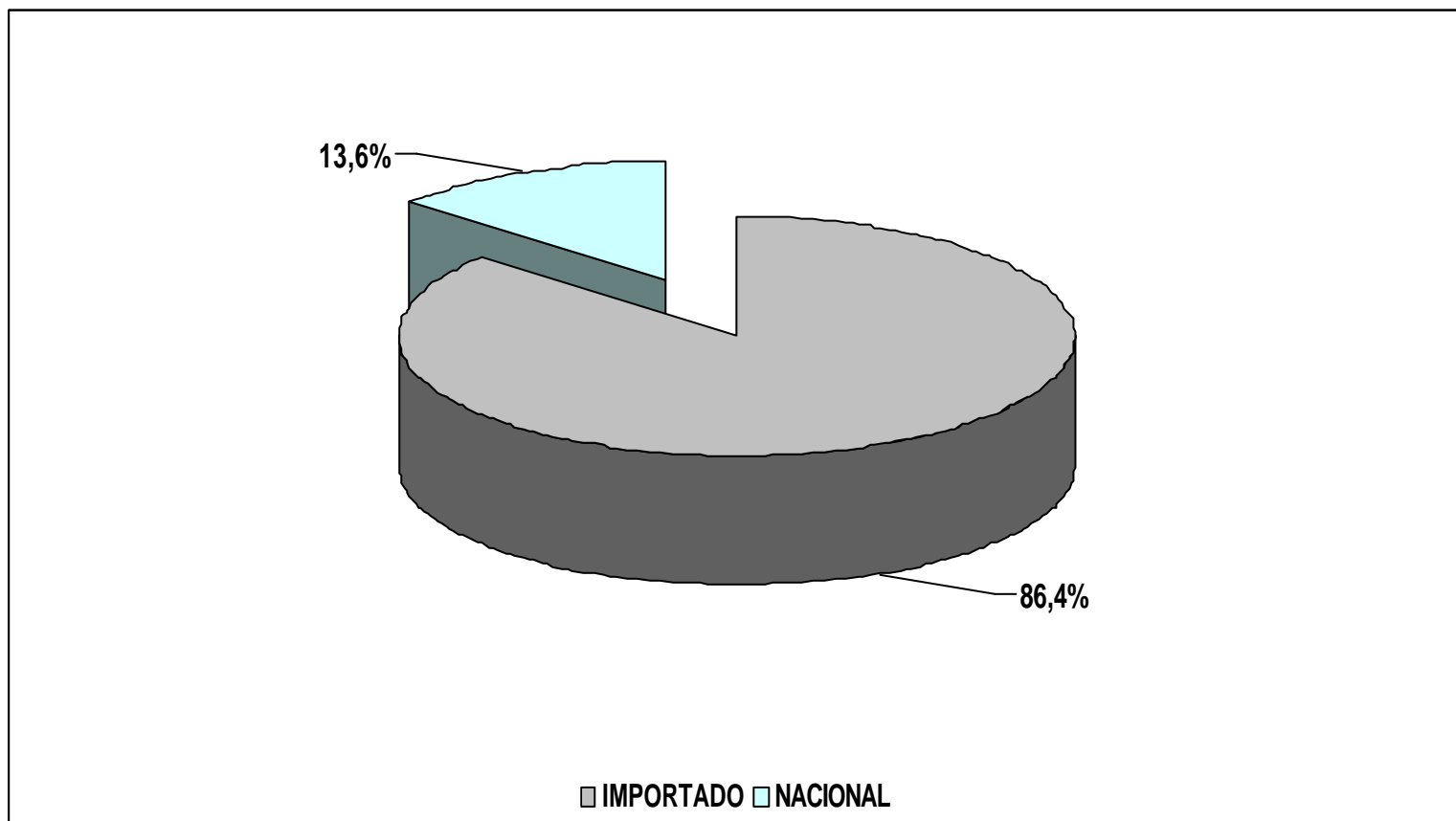
PARTICIPACION DE VENTAS POR ORIGEN 2006



PARTICIPACION DE MODELOS POR MARCA 2006



PARTICIPACION DE VENTAS POR ORIGEN 2006



PATENTAMIENTOS POR PROVINCIAS

ACUMULADO 2006



PROVINCIA DE BUENOS AIRES
PATENTAMIENTOS : 96.716
PARTICIPACION PAIS : 29.9 %

MARCA	TOTAL
VOLKSWAGEN	19634
FORD	13920
CHEVROLET	12872
PEUGEOT	11615
RENAULT	10749
FIAT	9286
CITROEN	4202
TOYOTA	3252
SUZUKI	2910
MERCEDES BENZ	2088

MODELO	TOTAL
GOL	10052
CORSA	7197
206	6296
CLIO	4591
ECOSPORT	3892
FIESTA	3877
PALIO	3629
KANGOO	2839
307	2778
FUN	2742

SEGMENTO	TOTAL	%
AUTOMOVIL	76552	79
COMERCIAL LIVIANO	14967	16
COMERCIAL PESADO	4909	5



CIUDAD AUT. DE BUENOS AIRES
PATENTAMIENTOS : 68.454
PARTICIPACION PAIS : 21.2 %

MARCA	TOTAL
VOLKSWAGEN	13757
CHEVROLET	7987
RENAULT	7700
FORD	7478
PEUGEOT	7057
FIAT	6380
TOYOTA	3280
MERCEDES BENZ	2903
CITROEN	2522
HONDA	2439

MODELO	TOTAL
GOL	5574
CORSA	4330
206	3315
CLIO	2730
307	2313
KANGOO	2013
ECOSPORT	1976
PALIO	1904
SIENA	1836
FIESTA	1812

SEGMENTO	TOTAL	%
AUTOMOVIL	51924	76
COMERCIAL LIVIANO	11008	16
COMERCIAL PESADO	5403	8



PROVINCIA DE CATAMARCA
PATENTAMIENTOS : 1.908
PARTICIPACION PAIS : 0.6 %

MARCA	TOTAL
FORD	383
VOLKSWAGEN	347
CHEVROLET	336
RENAULT	257
PEUGEOT	205
FIAT	102
TOYOTA	96
CITROEN	45
MERCEDES BENZ	39
SUZUKI	22

MODELO	TOTAL
GOL	195
CORSA	173
CLIO	136
206	111
RANGER	108
ECOSPORT	100
FIESTA	96
S-10	71
HILUX	70
MEGANE	55

SEGMENTO	TOTAL	%
AUTOMOVIL	1427	75
COMERCIAL LIVIANO	388	20
COMERCIAL PESADO	90	5



PROVINCIA DEL CHACO
PATENTAMIENTOS : 4.923
PARTICIPACION PAIS : 1.5 %

MARCA	TOTAL
CHEVROLET	1104
VOLKSWAGEN	1070
FORD	629
RENAULT	539
TOYOTA	377
FIAT	241
PEUGEOT	185
SUZUKI	153
MERCEDES BENZ	93
HONDA	80

MODELO	TOTAL
GOL	610
CORSA	569
S-10	317
CLIO	254
HILUX	226
RANGER	183
ASTRA	152
FUN	150
ECOSPORT	148
MEGANE	136

SEGMENTO	TOTAL	%
AUTOMOVIL	3394	69
COMERCIAL LIVIANO	1093	22
COMERCIAL PESADO	416	9



PROVINCIA DE CHUBUT
PATENTAMIENTOS : 8.052
PARTICIPACION PAIS : 2.5 %

MARCA	TOTAL
FORD	1688
VOLKSWAGEN	1648
CHEVROLET	1370
RENAULT	735
PEUGEOT	596
TOYOTA	548
FIAT	535
MERCEDES BENZ	135
SUZUKI	124
IVECO	103

MODELO	TOTAL
GOL	1023
CORSA	854
RANGER	513
HILUX	411
CLIO	352
FIESTA	350
206	346
ECOSPORT	341
S-10	222
PALIO	187

SEGMENTO	TOTAL	%
AUTOMOVIL	5354	67
COMERCIAL LIVIANO	1921	24
COMERCIAL PESADO	758	9



PROVINCIA DE CORDOBA
PATENTAMIENTOS : 34.523
PARTICIPACION PAIS : 10.7 %

MARCA	TOTAL
VOLKSWAGEN	6659
FORD	5172
CHEVROLET	4608
RENAULT	4266
FIAT	3721
PEUGEOT	3299
TOYOTA	1894
CITROEN	1140
SUZUKI	819
HONDA	399

MODELO	TOTAL
GOL	3039
CORSA	2243
CLIO	1984
206	1881
PALIO	1506
FIESTA	1233
ECOSPORT	1230
S-10	1183
HILUX	1177
RANGER	1078

SEGMENTO	TOTAL	%
AUTOMOVIL	25809	75
COMERCIAL LIVIANO	6530	19
COMERCIAL PESADO	2066	6



PROVINCIA DE CORRIENTES
PATENTAMIENTOS : 5.277
PARTICIPACION PAIS : 1.6 %

MARCA	TOTAL
VOLKSWAGEN	1132
CHEVROLET	842
FORD	710
RENAULT	452
TOYOTA	380
FIAT	375
PEUGEOT	363
SUZUKI	142
HONDA	107
MERCEDES BENZ	83

MODELO	TOTAL
GOL	665
CORSA	396
S-10	249
HILUX	233
206	201
ECOSPORT	194
CLIO	190
RANGER	183
FIESTA	159
UNO	150

SEGMENTO	TOTAL	%
AUTOMOVIL	3611	69
COMERCIAL LIVIANO	1068	20
COMERCIAL PESADO	555	11



PROVINCIA DE ENTRE RIOS
PATENTAMIENTOS : 7.484
PARTICIPACION PAIS : 2.3 %

MARCA	TOTAL
VOLKSWAGEN	1570
FORD	1122
RENAULT	886
CHEVROLET	757
FIAT	738
PEUGEOT	680
TOYOTA	463
CITROEN	240
MERCEDES BENZ	157
HONDA	107

MODELO	TOTAL
GOL	793
CLIO	396
206	376
CORSA	335
HILUX	289
PALIO	288
S-10	267
ECOSPORT	264
FIESTA	258
RANGER	241

2978	TOTAL	%
AUTOMOVIL	5272	70
COMERCIAL LIVIANO	1474	20
COMERCIAL PESADO	720	10



PROVINCIA DE FORMOSA
PATENTAMIENTOS : 2.068
PARTICIPACION PAIS : 0.6 %

MARCA	TOTAL
VOLKSWAGEN	441
CHEVROLET	430
FORD	341
RENAULT	202
TOYOTA	161
PEUGEOT	157
FIAT	123
SUZUKI	68
HONDA	21
IVECO	20

MODELO	TOTAL
GOL	266
CORSA	215
S-10	149
CLIO	124
HILUX	105
206	101
ECOSPORT	101
FIESTA	93
RANGER	71
FUN	66

SEGMENTO	TOTAL	%
AUTOMOVIL	1511	73
COMERCIAL LIVIANO	470	23
COMERCIAL PESADO	84	4



PROVINCIA DE JUJUY
PATENTAMIENTOS : 3.583
PARTICIPACION PAIS : 1.1 %

MARCA	TOTAL
VOLKSWAGEN	581
CHEVROLET	523
FORD	455
RENAULT	378
FIAT	317
TOYOTA	281
PEUGEOT	222
MERCEDES BENZ	172
SCANIA	67

MODELO	TOTAL
CORSA	368
GOL	323
HILUX	200
CLIO	152
ECOSPORT	128
UNO	126
206	123
KANGOO	111
RANGER	107
PALIO	105

SEGMENTO	TOTAL	%
AUTOMOVIL	2271	64
COMERCIAL LIVIANO	644	18
COMERCIAL PESADO	641	18



PROVINCIA DE LA PAMPA
PATENTAMIENTOS : 3.520
PARTICIPACION PAIS : 1.1 %

MARCA	TOTAL
VOLKSWAGEN	722
CHEVROLET	668
FORD	559
RENAULT	426
PEUGEOT	291
FIAT	256
TOYOTA	256
CITROEN	89
MERCEDES BENZ	45
NISSAN	34

MODELO	TOTAL
CORSA	331
GOL	305
S-10	218
206	197
HILUX	190
CLIO	164
POLO	153
RANGER	153
FIESTA	141
ECOSPORT	112

SEGMENTO	TOTAL	%
AUTOMOVIL	2501	71
COMERCIAL LIVIANO	848	24
COMERCIAL PESADO	167	5



PROVINCIA DE LA RIOJA
PATENTAMIENTOS : 1.629
PARTICIPACION PAIS : 0.5 %

MARCA	TOTAL
VOLKSWAGEN	385
FORD	374
CHEVROLET	236
RENAULT	142
PEUGEOT	127
TOYOTA	89
FIAT	81
VOLVO/BUSSCAR	54
CITROEN	25

MODELO	TOTAL
GOL	192
FIESTA	119
CORSA	102
206	72
ECOSPORT	69
CLIO	66
RANGER	62
HILUX	59
MERIVA	48
S-10	46

SEGMENTO	TOTAL	%
AUTOMOVIL	1183	74
COMERCIAL LIVIANO	294	19
COMERCIAL PESADO	112	7



PROVINCIA DE MENDOZA
PATENTAMIENTOS : 10.992
PARTICIPACION PAIS : 3.4 %

MARCA	TOTAL
VOLKSWAGEN	1835
FORD	1830
CHEVROLET	1486
PEUGEOT	1193
FIAT	1035
RENAULT	965
TOYOTA	583
MERCEDES BENZ	359
CITROEN	315
SUZUKI	256

MODELO	TOTAL
GOL	890
CORSA	809
206	672
CLIO	550
ECOSPORT	468
PALIO	468
FIESTA	442
RANGER	401
HILUX	398
S-10	359

SEGMENTO	TOTAL	%
AUTOMOVIL	7338	67
COMERCIAL LIVIANO	2334	21
COMERCIAL PESADO	1280	12



PROVINCIA DE MISIONES
PATENTAMIENTOS : 4.882
PARTICIPACION PAIS : 1.5 %

MARCA	TOTAL
VOLKSWAGEN	1089
CHEVROLET	767
FORD	648
FIAT	540
RENAULT	495
PEUGEOT	388
TOYOTA	244
CITROEN	138
MERCEDES BENZ	96
HERMANN	68

MODELO	TOTAL
GOL	662
CORSA	439
UNO	233
CLIO	223
206	207
S-10	203
ECOSPORT	183
HILUX	167
RANGER	166
PALIO	165

SEGMENTO	TOTAL	%
AUTOMOVIL	3409	70
COMERCIAL LIVIANO	982	20
COMERCIAL PESADO	471	10



PROVINCIA DE NEUQUEN
PATENTAMIENTOS : 7.516
PARTICIPACION PAIS : 2.3 %

MARCA	TOTAL
FORD	1614
CHEVROLET	1232
VOLKSWAGEN	1158
FIAT	796
RENAULT	726
PEUGEOT	440
TOYOTA	390
MERCEDES BENZ	196
SUZUKI	152
CITROEN	147

MODELO	TOTAL
CORSA	748
GOL	629
RANGER	511
ECOSPORT	370
FIESTA	350
CLIO	329
HILUX	324
S-10	260
PALIO	256
206	239

SEGMENTO	TOTAL	%
AUTOMOVIL	4809	64
COMERCIAL LIVIANO	1969	26
COMERCIAL PESADO	712	10



PROVINCIA DE RIO NEGRO
PATENTAMIENTOS : 4.792
PARTICIPACION PAIS : 1.5 %

MARCA	TOTAL
CHEVROLET	933
FIAT	767
VOLKSWAGEN	758
FORD	744
RENAULT	548
PEUGEOT	408
TOYOTA	152
SUZUKI	103
CITROEN	90
MERCEDES BENZ	60

MODELO	TOTAL
CORSA	597
GOL	461
CLIO	234
PALIO	226
UNO	219
206	218
FIESTA	201
ECOSPORT	184
S-10	149
RANGER	134

SEGMENTO	TOTAL	%
AUTOMOVIL	3671	77
COMERCIAL LIVIANO	875	18
COMERCIAL PESADO	239	5



PROVINCIA DE SALTA
PATENTAMIENTOS : 5.591
PARTICIPACION PAIS : 1.7 %

MARCA	TOTAL
VOLKSWAGEN	1096
CHEVROLET	893
FORD	764
FIAT	540
RENAULT	519
PEUGEOT	480
TOYOTA	464
MERCEDES BENZ	184
CITROEN	98
IVECO	58

MODELO	TOTAL
GOL	595
CORSA	521
HILUX	315
206	282
RANGER	239
CLIO	223
ECOSPORT	210
PALIO	208
S-10	187
UNO	162

SEGMENTO	TOTAL	%
AUTOMOVIL	3716	67
COMERCIAL LIVIANO	1307	24
COMERCIAL PESADO	525	9



PROVINCIA DE SAN JUAN
PATENTAMIENTOS : 2.984
PARTICIPACION PAIS : 0.9 %

MARCA	TOTAL
VOLKSWAGEN	607
FORD	555
CHEVROLET	415
FIAT	289
TOYOTA	264
PEUGEOT	255
RENAULT	176
CITROEN	97
MERCEDES BENZ	65

MODELO	TOTAL
GOL	304
CORSA	254
HILUX	193
FIESTA	157
206	146
ECOSPORT	130
RANGER	117
PALIO	102
CLIO	78
307	70

SEGMENTO	TOTAL	%
AUTOMOVIL	2102	71
COMERCIAL LIVIANO	641	22
COMERCIAL PESADO	225	7



PROVINCIA DE SAN LUIS
PATENTAMIENTOS : 2.250
PARTICIPACION PAIS : 0.7 %

MARCA	TOTAL
VOLKSWAGEN	415
CHEVROLET	338
FORD	325
PEUGEOT	279
RENAULT	220
TOYOTA	196
FIAT	193
CITROEN	36
NISSAN	33
SUZUKI	28

MODELO	TOTAL
GOL	270
CORSA	167
206	155
HILUX	137
CLIO	93
FIESTA	85
S-10	80
307	78
ECOSPORT	73
PALIO	71

SEGMENTO	TOTAL	%
AUTOMOVIL	1641	74
COMERCIAL LIVIANO	470	21
COMERCIAL PESADO	119	5



PROVINCIA DE SANTA CRUZ
PATENTAMIENTOS : 4.458
PARTICIPACION PAIS : 1.4 %

MARCA	TOTAL
CHEVROLET	975
VOLKSWAGEN	953
FORD	878
RENAULT	437
PEUGEOT	316
TOYOTA	257
FIAT	204
MERCEDES BENZ	91
SCANIA	54
SUZUKI	35

MODELO	TOTAL
GOL	601
CORSA	600
RANGER	223
HILUX	220
FIESTA	218
206	207
CLIO	186
ECOSPORT	166
S-10	151
MEGANE	135

SEGMENTO	TOTAL	%
AUTOMOVIL	3029	68
COMERCIAL LIVIANO	961	22
COMERCIAL PESADO	457	10



PROVINCIA DE SANTA FE
PATENTAMIENTOS : 30.087
PARTICIPACION PAIS : 9.3 %

MARCA	TOTAL
VOLKSWAGEN	5387
CHEVROLET	4455
FORD	4293
RENAULT	3871
PEUGEOT	3132
FIAT	2767
TOYOTA	1368
CITROEN	939
SUZUKI	733
MERCEDES BENZ	555

MODELO	TOTAL
GOL	2430
CORSA	2282
206	1611
CLIO	1553
PALIO	1143
FIESTA	1085
307	945
ECOSPORT	913
S-10	896
HILUX	851

SEGMENTO	TOTAL	%
AUTOMOVIL	22574	76
COMERCIAL LIVIANO	5115	17
COMERCIAL PESADO	2205	7



PROVINCIA DE SGO. DEL ESTERO
PATENTAMIENTOS : 2.521
PARTICIPACION PAIS : 0.8 %

MARCA	TOTAL
FORD	638
VOLKSWAGEN	368
CHEVROLET	336
PEUGEOT	260
TOYOTA	233
FIAT	202
RENAULT	169
CITROEN	83
MERCEDES BENZ	33
NISSAN	31

MODELO	TOTAL
RANGER	166
GOL	158
206	145
HILUX	137
CORSA	135
FIESTA	132
S-10	128
ECOSPORT	126
PALIO	83
COROLLA	73

SEGMENTO	TOTAL	%
AUTOMOVIL	1642	66
COMERCIAL LIVIANO	657	26
COMERCIAL PESADO	202	8



PROVINCIA DE TIERRA DEL FUEGO
PATENTAMIENTOS : 3.885
PARTICIPACION PAIS : 1.2 %

MARCA	TOTAL
VOLKSWAGEN	718
CHEVROLET	648
FORD	462
FIAT	452
RENAULT	365
PEUGEOT	330
TOYOTA	229
HONDA	108
CITROEN	88
MERCEDES BENZ	76

MODELO	TOTAL
CORSA	502
GOL	497
PALIO	250
206	249
FIESTA	198
CLIO	188
HILUX	148
MEGANE	96
ECOSPORT	90
KA	89

SEGMENTO	TOTAL	%
AUTOMOVIL	2956	76
COMERCIAL LIVIANO	628	16
COMERCIAL PESADO	298	8



PROVINCIA DE TUCUMAN
PATENTAMIENTOS : 5.378
PARTICIPACION PAIS : 1.7 %

MARCA	TOTAL
CHEVROLET	1098
VOLKSWAGEN	876
FIAT	839
FORD	763
PEUGEOT	498
SUZUKI	257
TOYOTA	250
HONDA	152
CITROEN	136
RENAULT	120

MODELO	TOTAL
CORSA	720
GOL	588
UNO	371
206	302
PALIO	256
FUN	229
ECOSPORT	204
FIESTA	181
S-10	169
RANGER	136

SEGMENTO	TOTAL	%
AUTOMOVIL	4102	77
COMERCIAL LIVIANO	856	16
COMERCIAL PESADO	393	7

