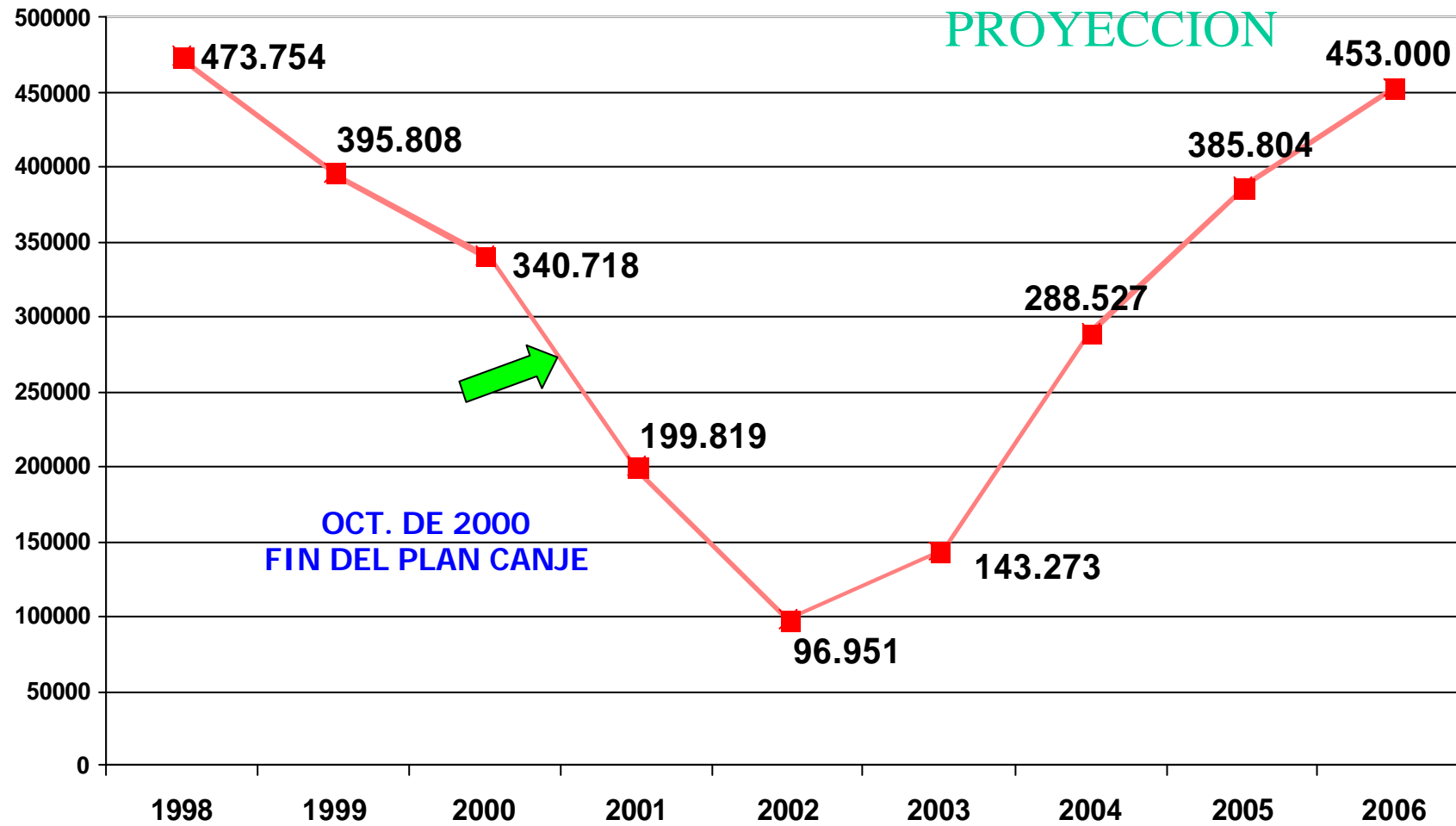


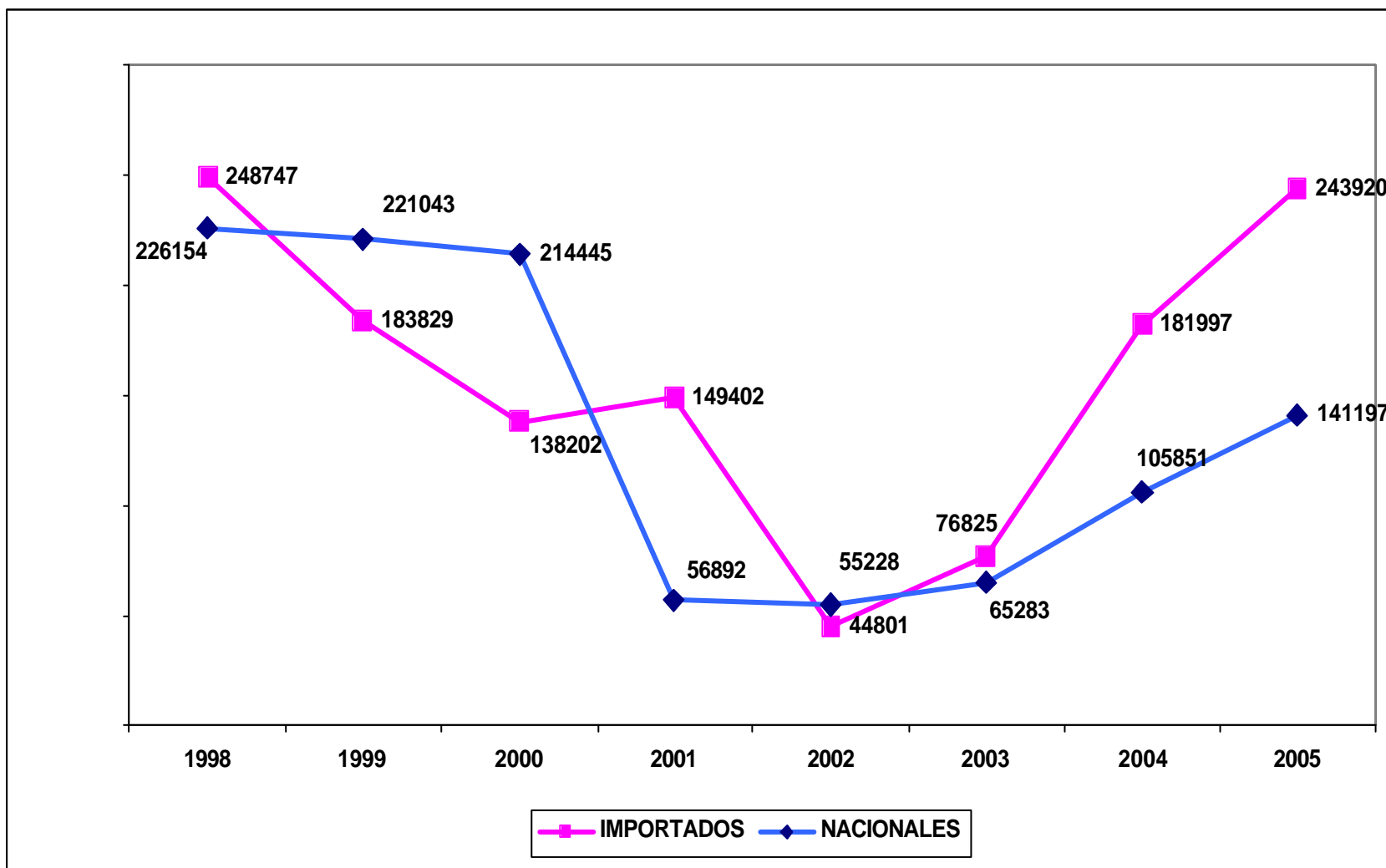


# MERCADO AUTOMOTOR OCTUBRE 2006

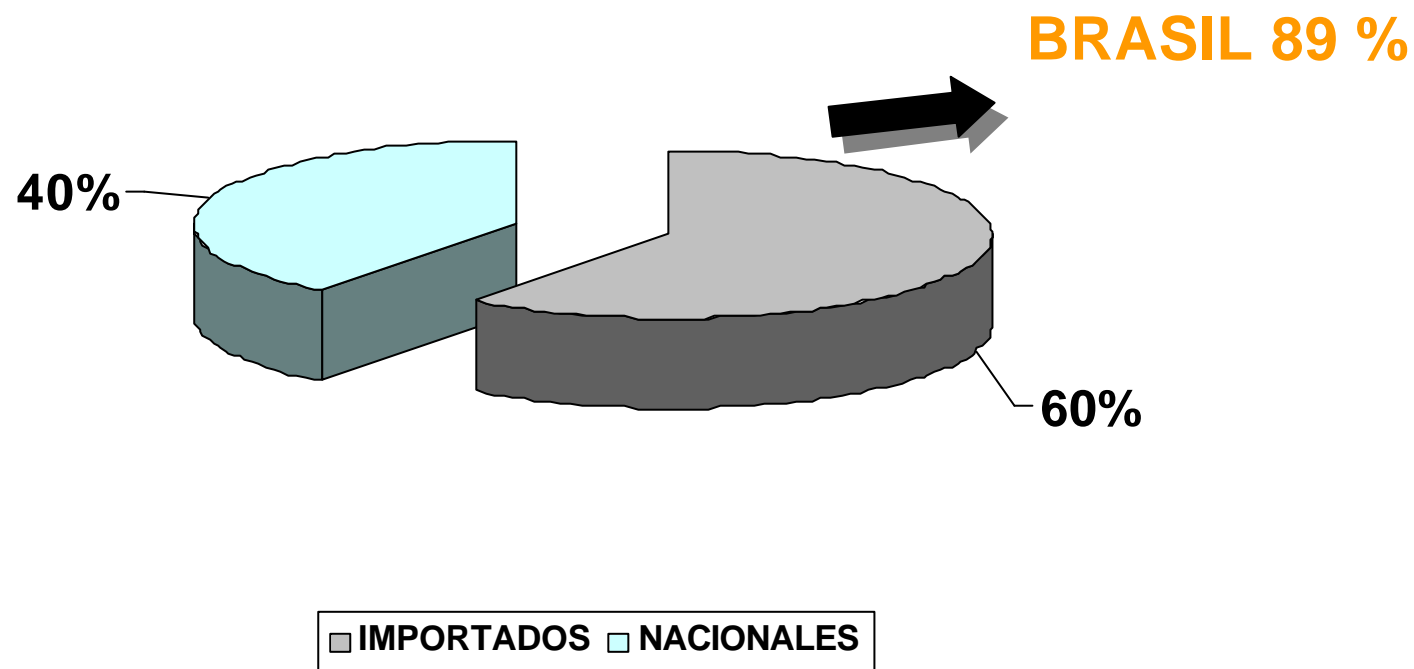
# EVOLUCION DE VENTAS ANUALES 1998 -2006



# EVOLUCION DE VENTAS POR ORIGEN 1998 -2005



# VENTAS 2006 – PARTICIPACION POR ORIGEN

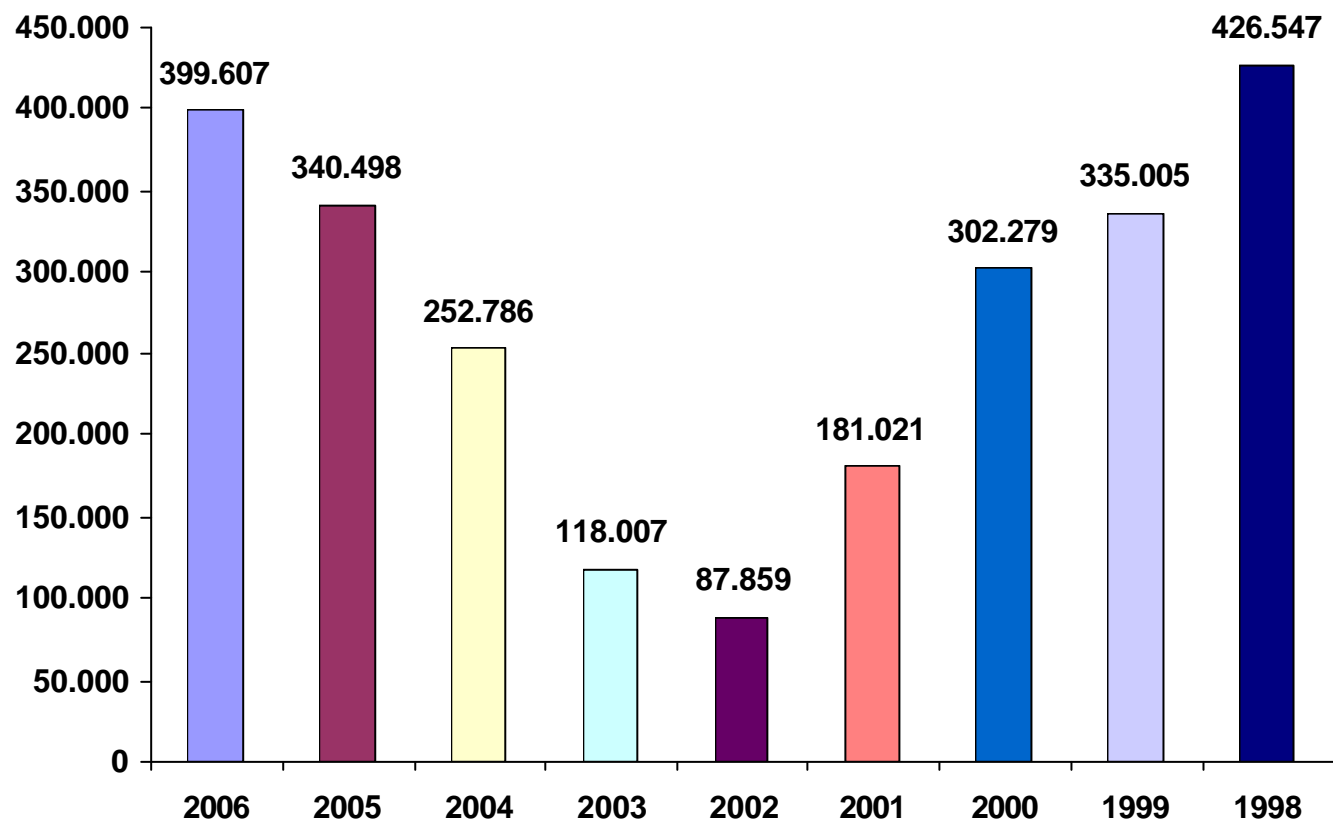




# EVOLUCION ANUAL ENERO – OCTUBRE 1998/2006



17 %



# VENTAS Y PARTICIPACION POR PROVINCIAS 2006



PROVINCIA	2006	2005	DIF %	Part. Pais 2006	Part. Pais 1998	DIF
BUENOS AIRES	119.937	102.803	16,7%	30,0%	34,1%	-4,1%
CAPITAL FEDERAL	85.416	74.348	14,9%	21,4%	21,8%	-0,4%
CATAMARCA	2.281	1.404	62,5%	0,6%	0,7%	-0,1%
CHACO	5.965	4.787	24,6%	1,5%	1,7%	-0,2%
CHUBUT	10.061	8.171	23,1%	2,5%	1,6%	0,9%
CORDOBA	41.576	35.935	15,7%	10,4%	9,2%	1,2%
CORRIENTES	6.371	5.338	19,4%	1,6%	1,7%	-0,1%
ENTRE RIOS	9.121	7.869	15,9%	2,3%	1,9%	0,4%
FORMOSA	2.460	2.020	21,8%	0,6%	1,0%	-0,4%
JUJUY	4.216	3.553	18,7%	1,1%	1,0%	0,1%
LA PAMPA	4.288	4.157	3,2%	1,1%	1,0%	0,1%
LA RIOJA	1.958	1.490	31,4%	0,5%	0,8%	-0,3%
MENDOZA	13.523	11.268	20,0%	3,4%	3,2%	0,2%
MISIONES	5.709	5.030	13,5%	1,4%	1,9%	-0,5%
NEUQUEN	9.274	7.178	29,2%	2,3%	1,8%	0,5%
RIO NEGRO	5.980	4.999	19,6%	1,5%	1,5%	0,0%
SALTA	6.863	5.148	33,3%	1,7%	1,5%	0,2%
SAN JUAN	3.566	2.880	23,8%	0,9%	1,1%	-0,2%
SAN LUIS	2.747	2.299	19,5%	0,7%	0,8%	-0,1%
SANTA CRUZ	5.613	4.025	39,5%	1,4%	0,9%	0,5%
SANTA FE	36.931	34.148	8,1%	9,2%	8,1%	1,1%
SANTIAGO DEL ESTERO	2.997	2.031	47,6%	0,7%	0,8%	-0,1%
TIERRA DEL FUEGO	5.156	3.803	35,6%	1,3%	1,2%	0,1%
TUCUMAN	6.631	5.814	14,1%	1,7%	2,8%	-1,1%

SUPERA PROMEDIO PAIS  
 DEBAJO PROMEDIO PAIS

# RELACION USADOS / OKM POR PROVINCIAS 2006



PROVINCIA	TRANSFERENCIAS 2006	PATENTAMIENTOS 2006	REL. USADOS/OKM
Buenos Aires	347.303	108.976	3,19
Capital Federal	120.943	77.192	1,57
Catamarca	3.108	2.106	1,48
Chaco	10.745	5.471	1,96
Chubut	14.733	9.091	1,62
Cordoba	115.354	38.251	3,02
Corrientes	10.279	5.813	1,77
Entre Ríos	31.029	8.284	3,75
Formosa	3.216	2.288	1,41
Jujuy	6.968	3.953	1,76
La Pampa	9.805	3.952	2,48
La Rioja	3.334	1.799	1,85
Mendoza	58.780	12.446	4,72
Misiones	12.320	5.327	2,31
Neuquen	11.569	8.458	1,37
Río Negro	12.904	5.398	2,39
Salta	10.177	6.277	1,62
San Juan	10.909	3.279	3,33
San Luis	7.303	2.524	2,89
Santa Cruz	6.484	5.032	1,29
Santa Fe	88.486	33.632	2,63
Sgo.del Estero	4.306	2.789	1,54
Tierra del Fuego	5.083	4.502	1,13
Tucuman	15.535	6.030	2,58
<b>TOTAL</b>	<b>920.673</b>	<b>362.870</b>	<b>2,54</b>

Enero-Septiembre

## PARTICIPACION DE MODELOS POR MARCA 2006

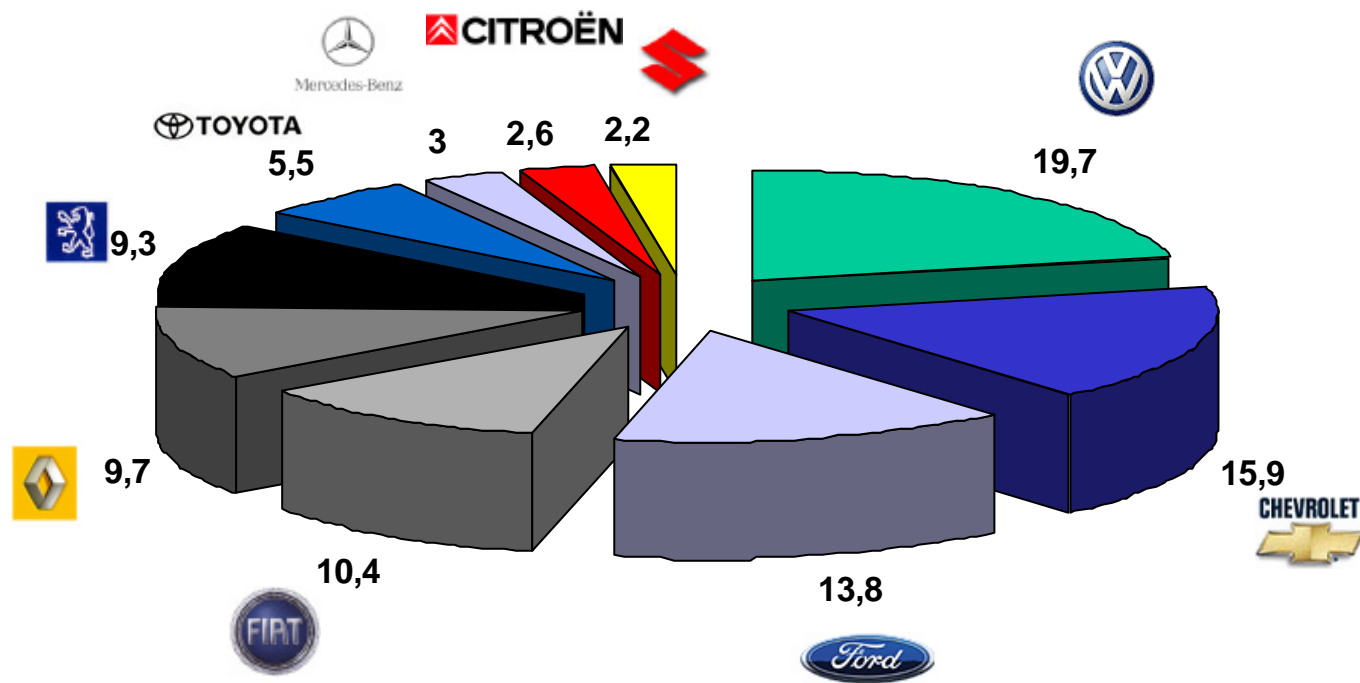


TIPO	2006	2005	DIF
AUTOS	74,7%	74,7%	0
LIVIANOS	17,6%	18,0%	-0,4
PESADOS	7,8%	7,3%	0,5

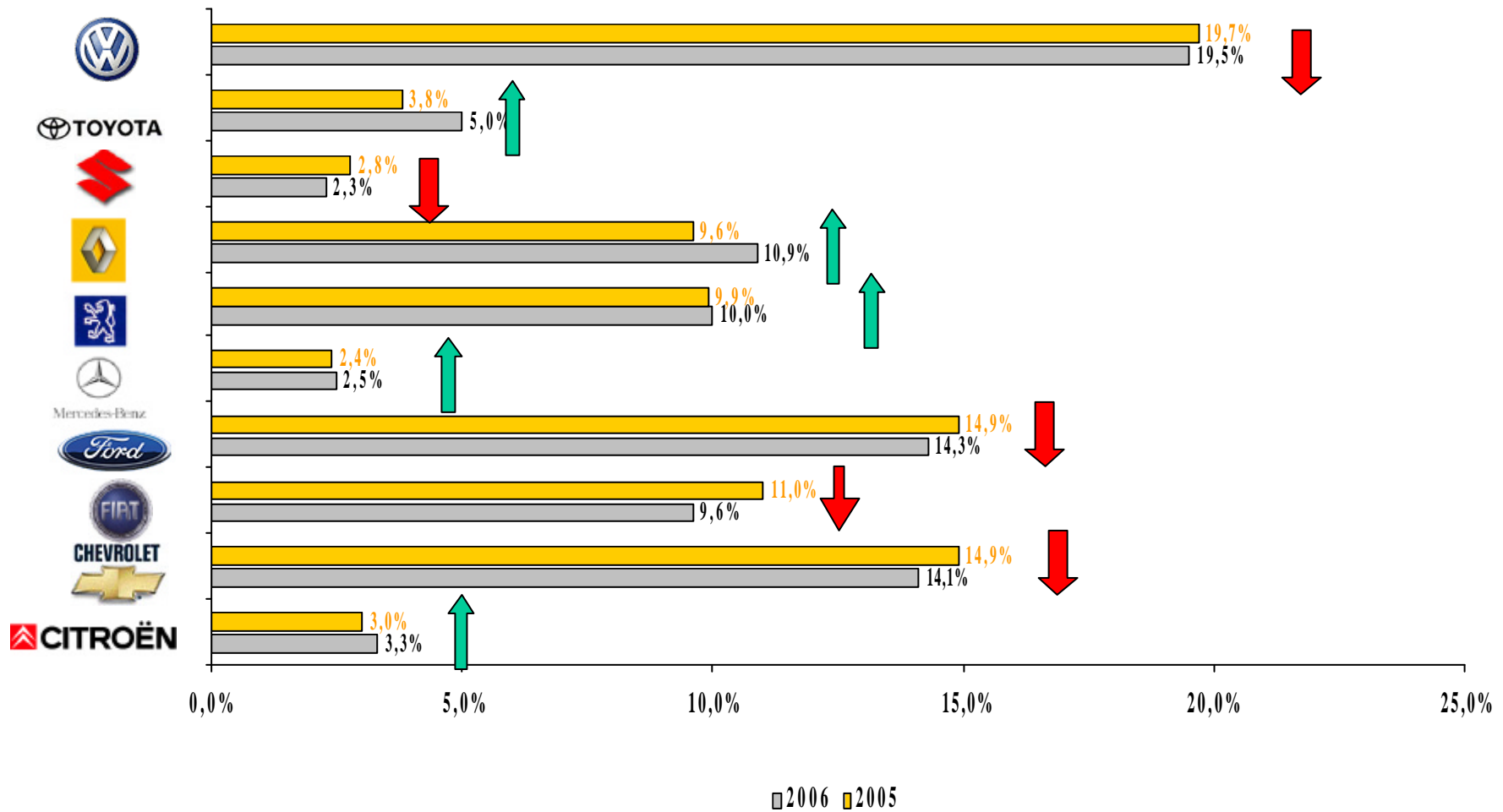
 AUMENTO

 BAJO

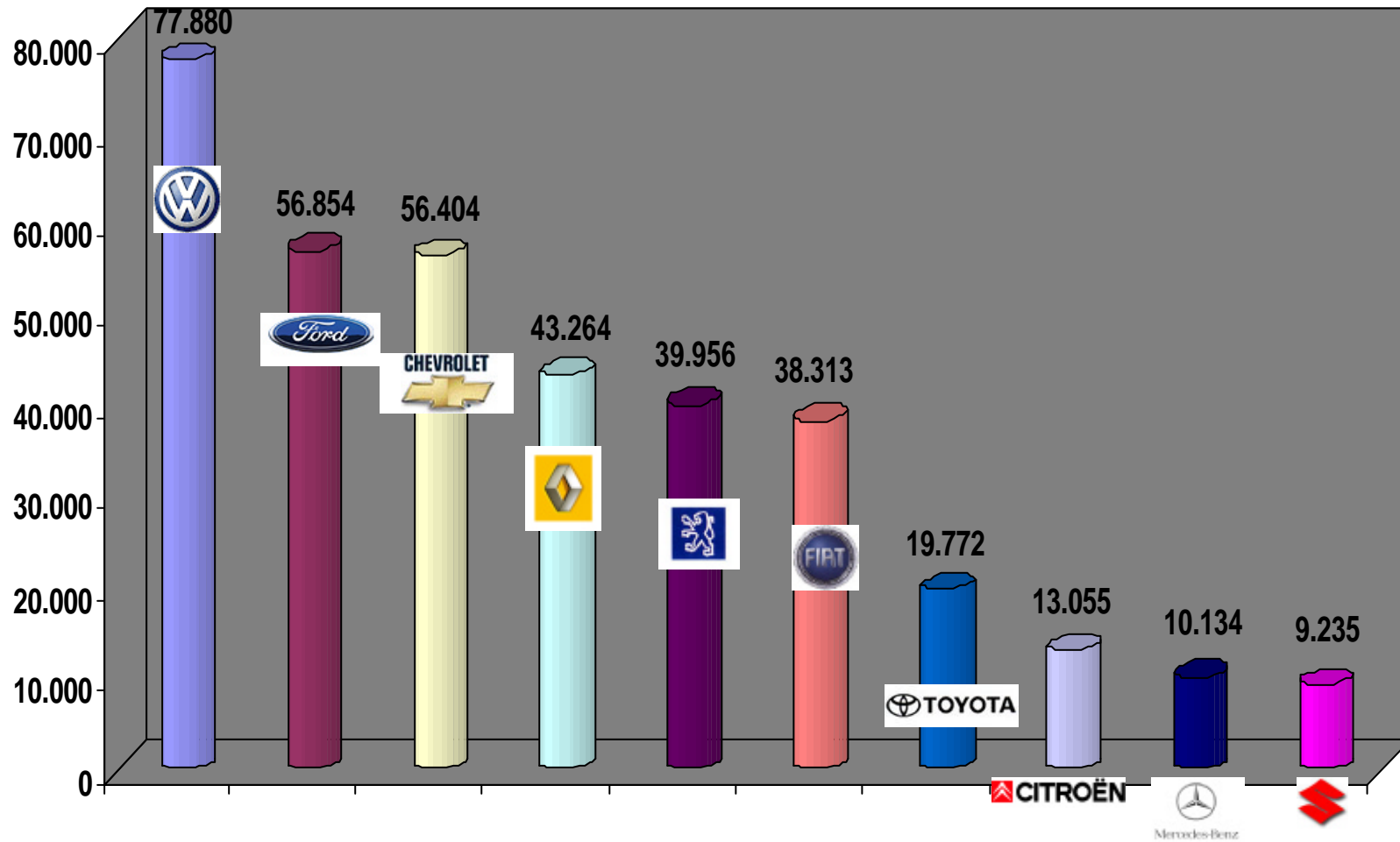
# OCTUBRE 2006 : PARTICIPACION POR MARCAS



# PARTICIPACION POR MARCAS 2006 - 2005



# VENTAS TOTALES POR MARCA 2006



# RANKING POR MODELOS AUTOMOVILES 2006



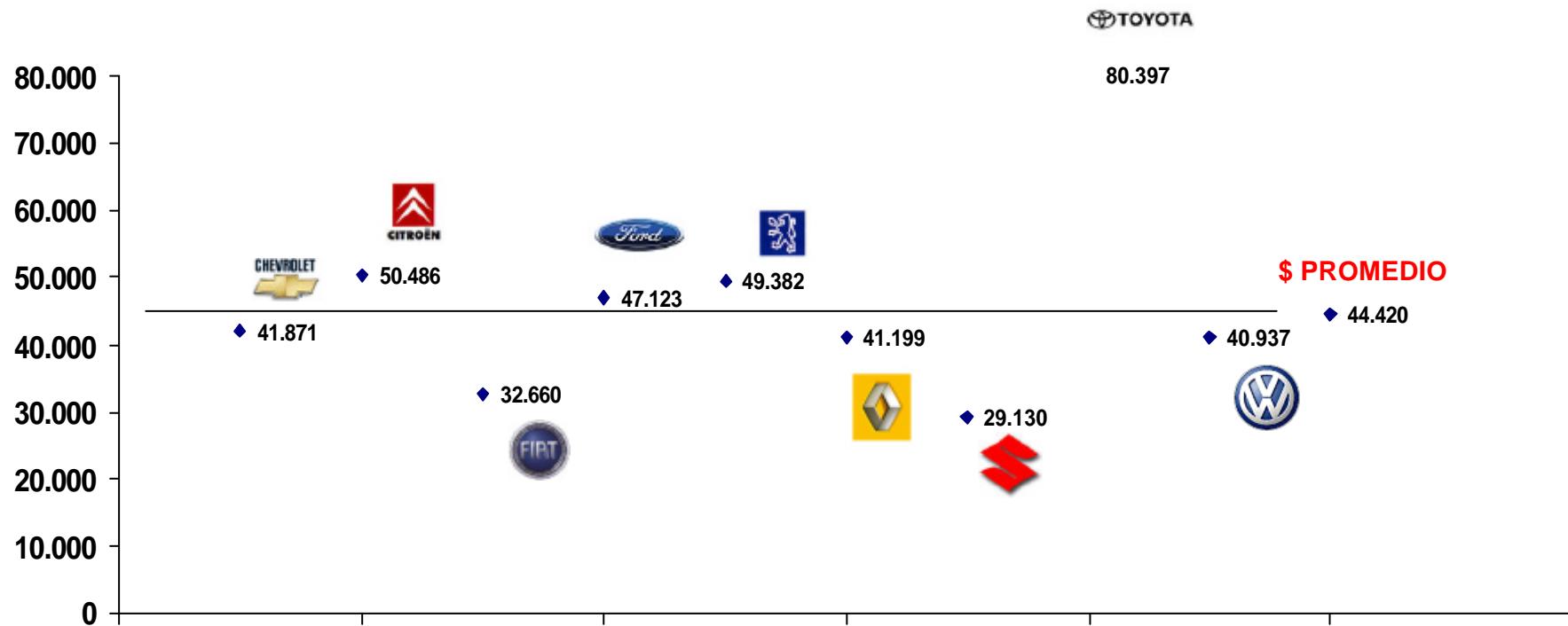
MARCA	MODELO	Ene - Sep 06	oct-06	Acumulado
VOLKSWAGEN	GOL	34.673	3.319	37.992
CHEVROLET	CORSA	28.137	3.370	31.507
PEUGEOT	206	19.554	1.752	21.306
RENAULT	CLIO	16.555	1.316	17.871
FORD	ECOSPORT	13.032	1.428	14.460
FIAT	PALIO	12.774	1.417	14.191
FORD	FIESTA	12.821	1.057	13.878
PEUGEOT	307	9.595	820	10.415
VOLKSWAGEN	FOX-CROSSFOX	8.622	867	9.489
RENAULT	MEGANE	8.218	829	9.047
SUZUKI	FUN	7.769	751	8.520
FIAT	UNO	7.620	833	8.453
VOLKSWAGEN	BORA	6.896	514	7.410
CHEVROLET	MERIVA	6.454	727	7.181
FIAT	SIENA	6.068	706	6.774
VOLKSWAGEN	POLO	6.042	457	6.499
CITROEN	C 3	5.717	463	6.180
CHEVROLET	ASTRA	5.432	572	6.004
FORD	FOCUS	5.365	589	5.954
FORD	KA	4.977	427	5.404
TOYOTA	COROLLA	4.767	569	5.336
VOLKSWAGEN	SURAN	3.146	688	3.834
HONDA	FIT	3.247	260	3.507

# RANKING POR MODELOS COMERCIALES LIVIANOS 2006



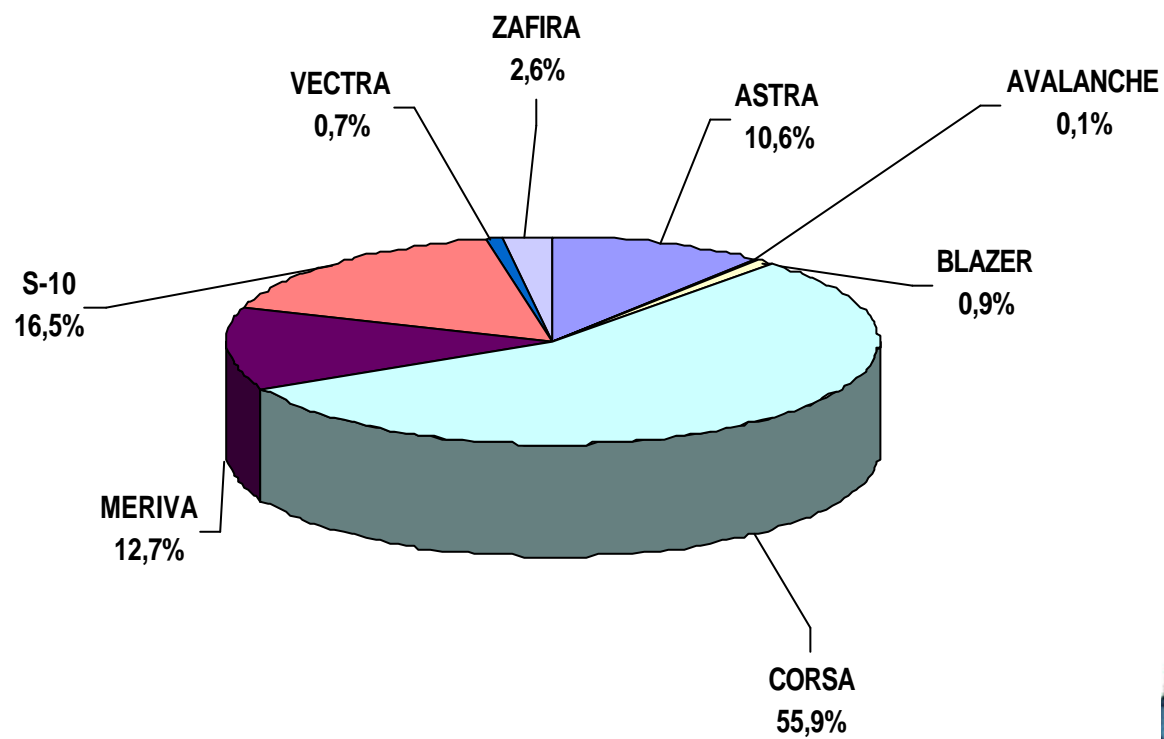
MARCA	MODELO	Ene - Sep 06	oct-06	Acumulado
TOYOTA	HILUX	10.523	1.278	11.801
FORD	RANGER	9.868	848	10.716
CHEVROLET	S-10	8.722	596	9.318
RENAULT	KANGOO	5.750	446	6.196
PEUGEOT	PARTNER	3.632	370	4.002
FIAT	FIORINO	3.061	293	3.354
VOLKSWAGEN	SAVEIRO	2.181	254	2.435
MERCEDES BENZ	SPRINTER	2.187	218	2.405
CITROEN	BERLINGO	1.971	196	2.167
NISSAN	FRONTIER	1.698	126	1.824
FORD	F 100	1.415	162	1.577
TOYOTA	HILUX SW4	1.383	76	1.459
RENAULT	MASTER	1.062	108	1.170
FIAT	STRADA	919	84	1.003
HONDA	CRV	817	79	896

# PRECIO PROMEDIO DE FACTURACION POR UNIDAD

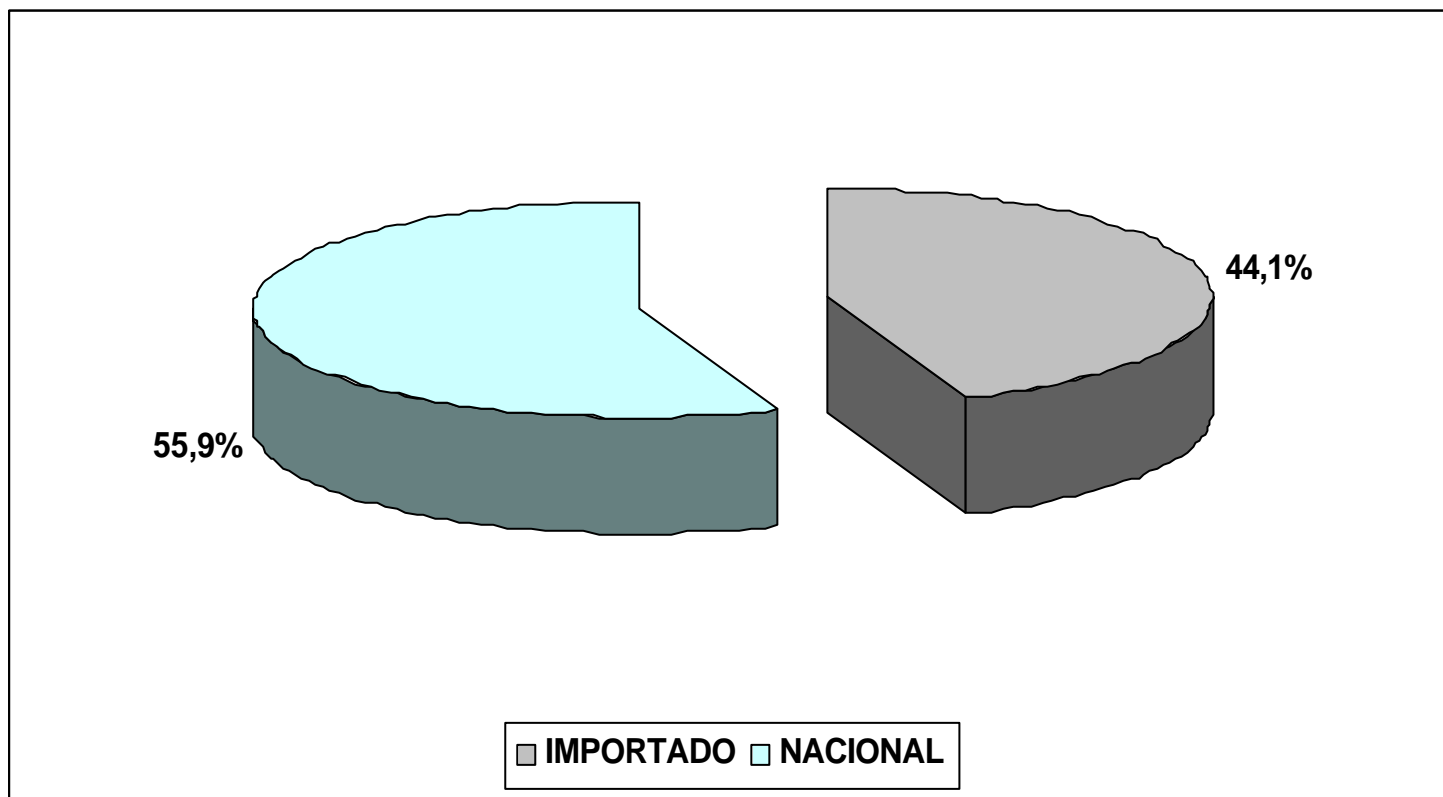


Automóviles y Livianos

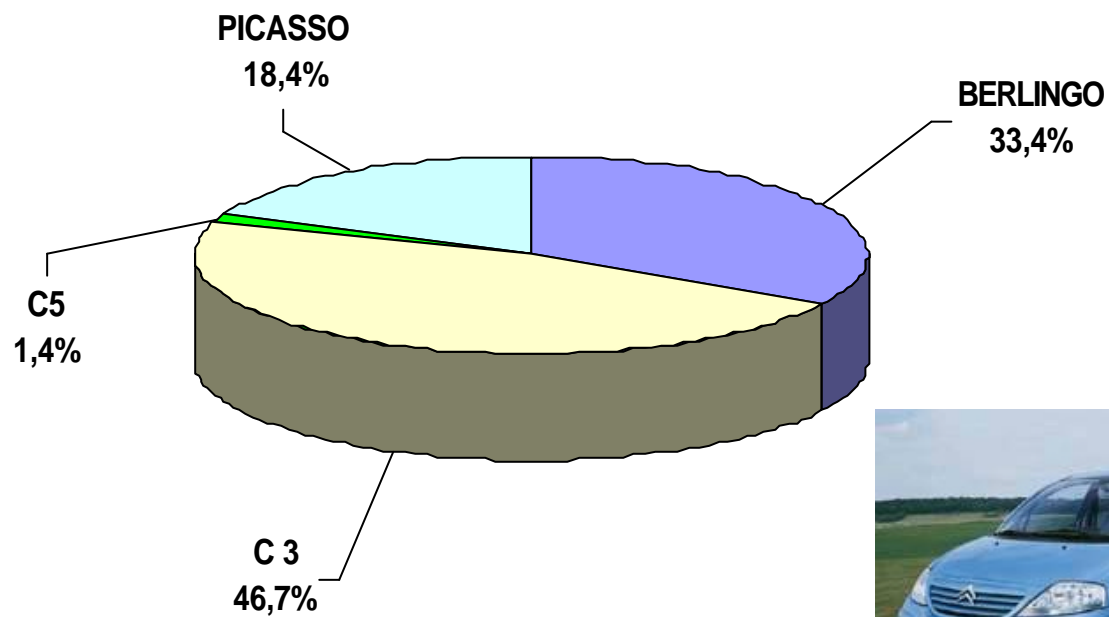
# PARTICIPACION DE MODELOS POR MARCA 2006



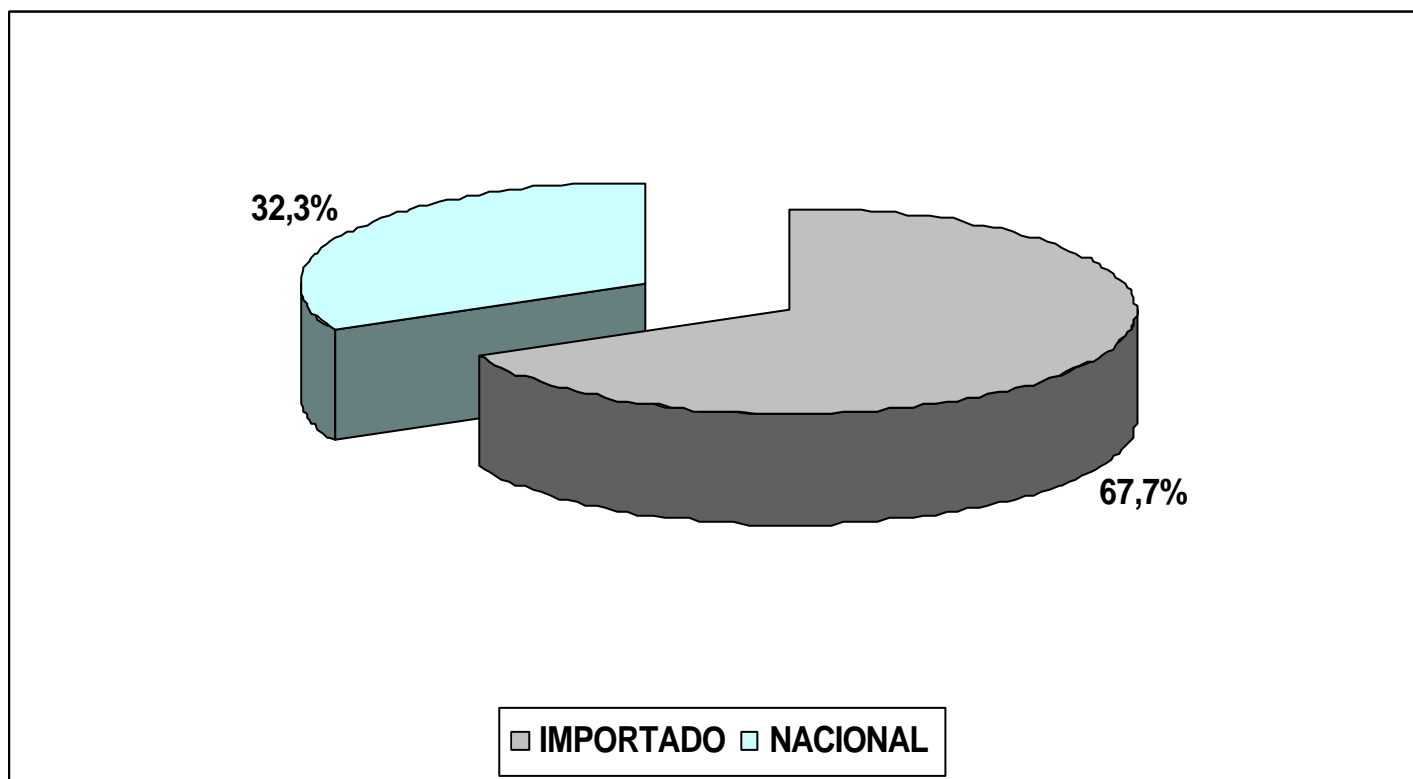
# PARTICIPACION DE VENTAS POR ORIGEN 2006



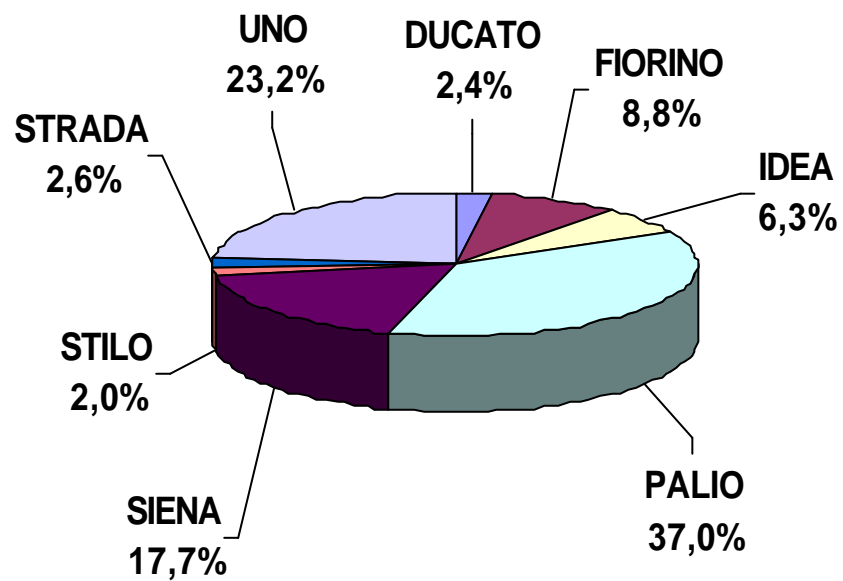
# PARTICIPACION DE MODELOS POR MARCA 2006



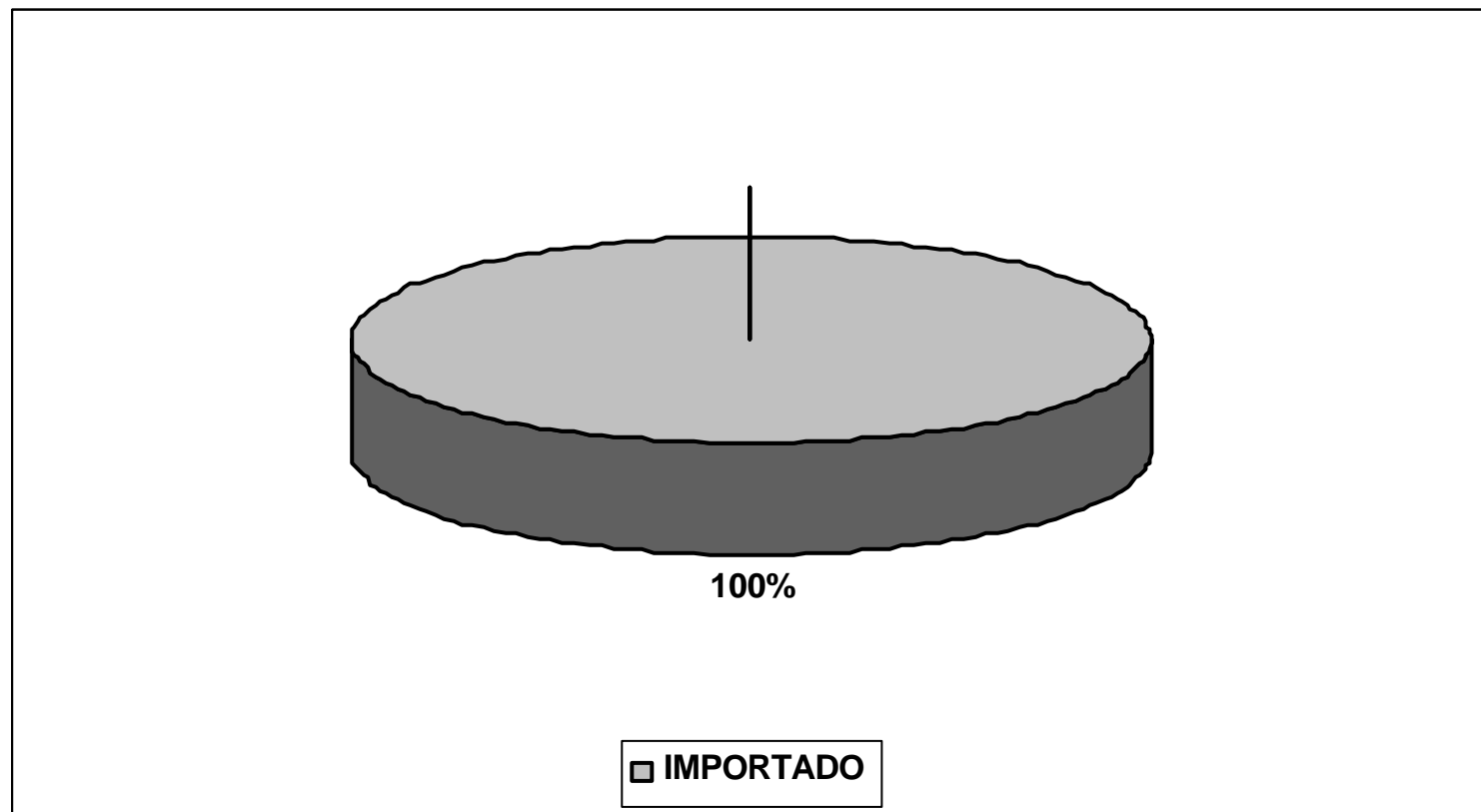
# PARTICIPACION DE VENTAS POR ORIGEN 2006



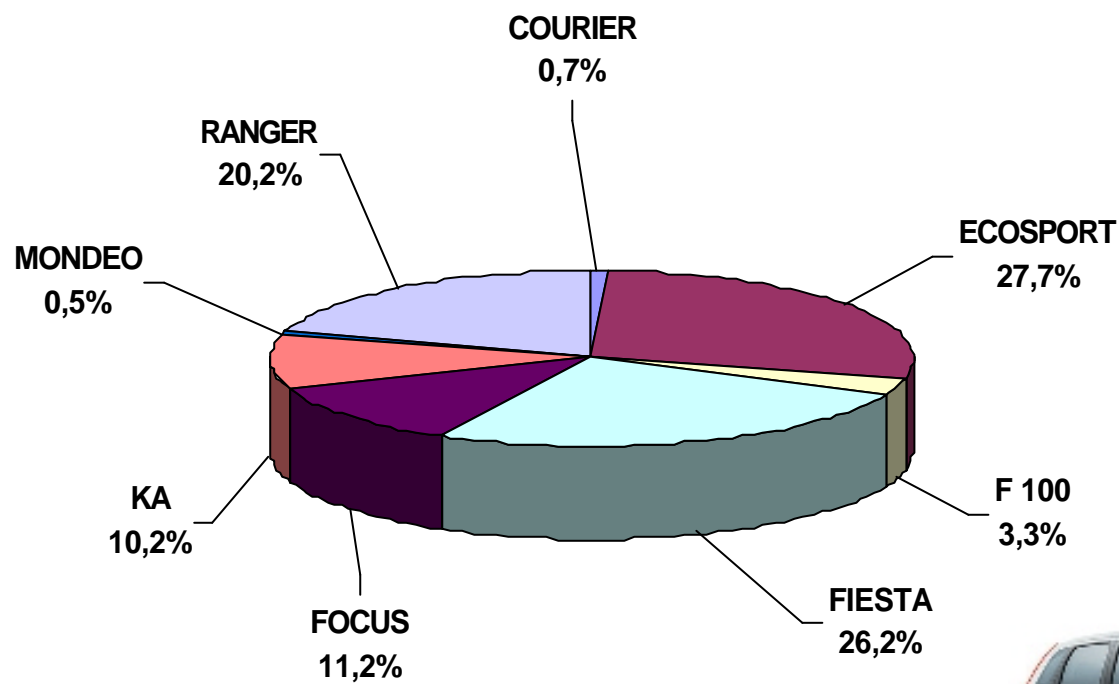
# PARTICIPACION DE MODELOS POR MARCA 2006



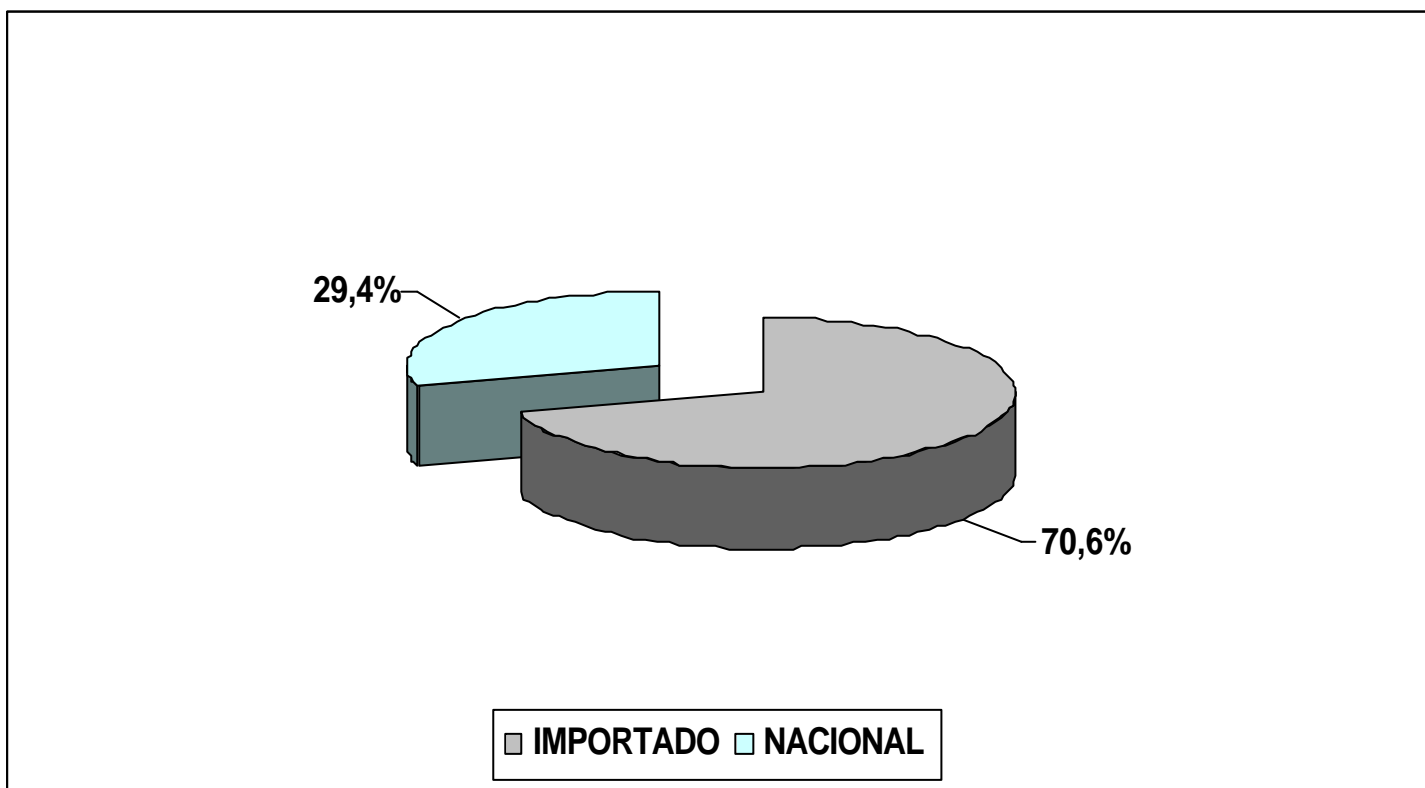
# PARTICIPACION DE VENTAS POR ORIGEN 2006



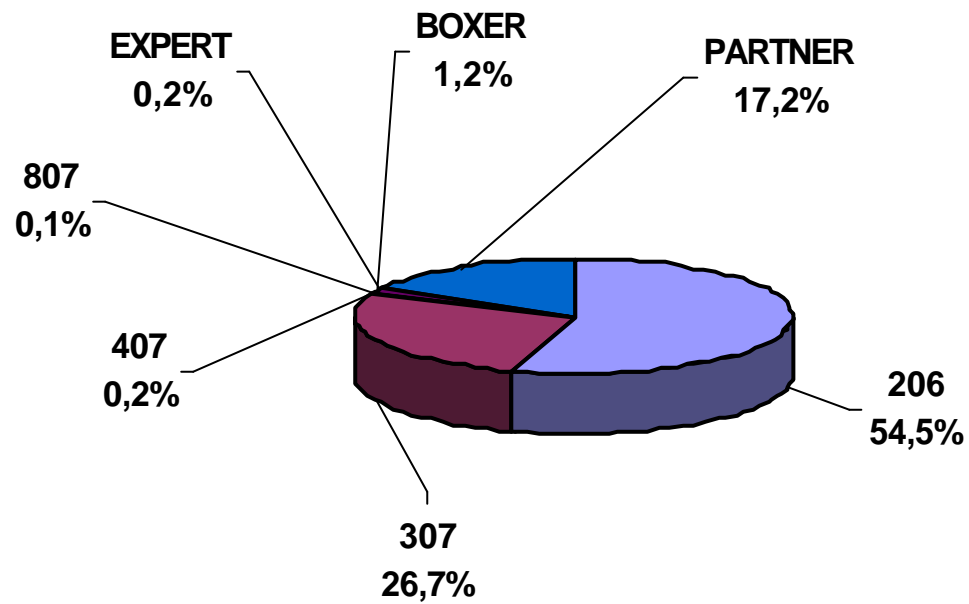
# PARTICIPACION DE MODELOS POR MARCA 2006



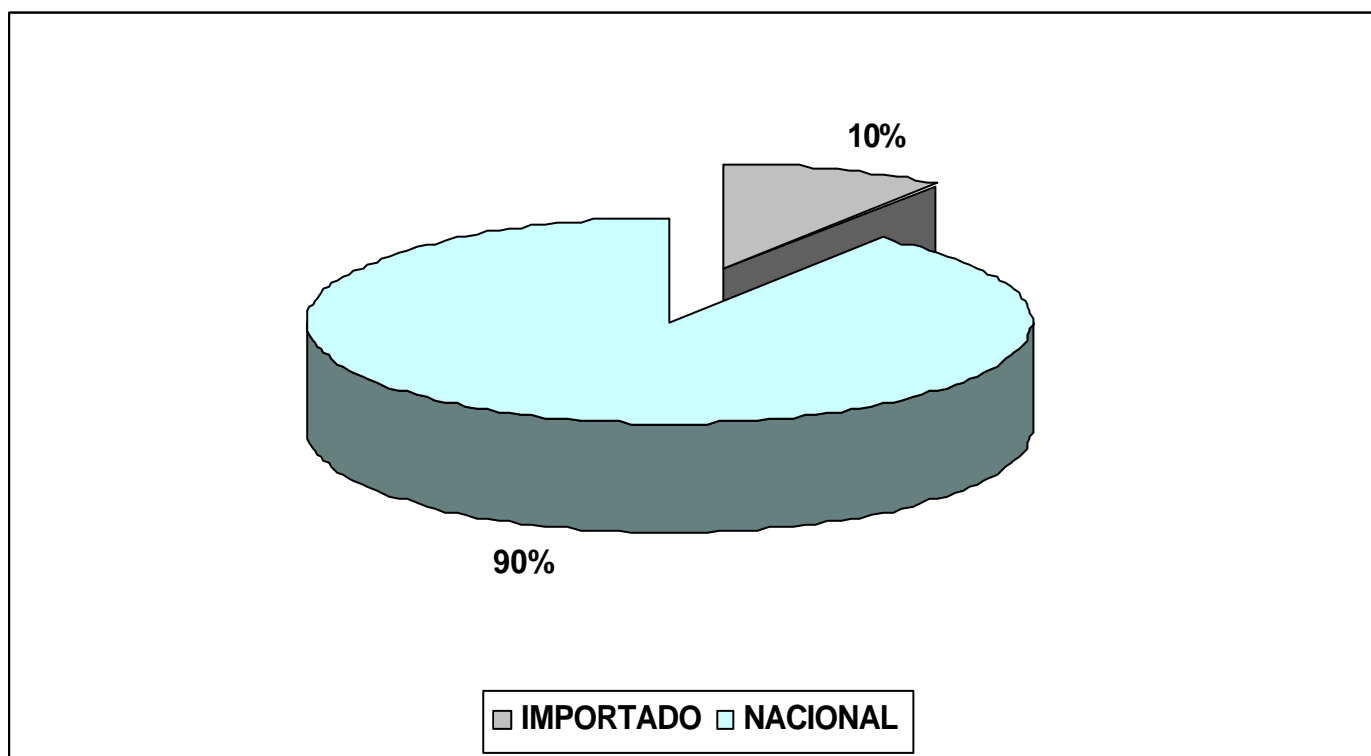
# PARTICIPACION DE VENTAS POR ORIGEN 2006



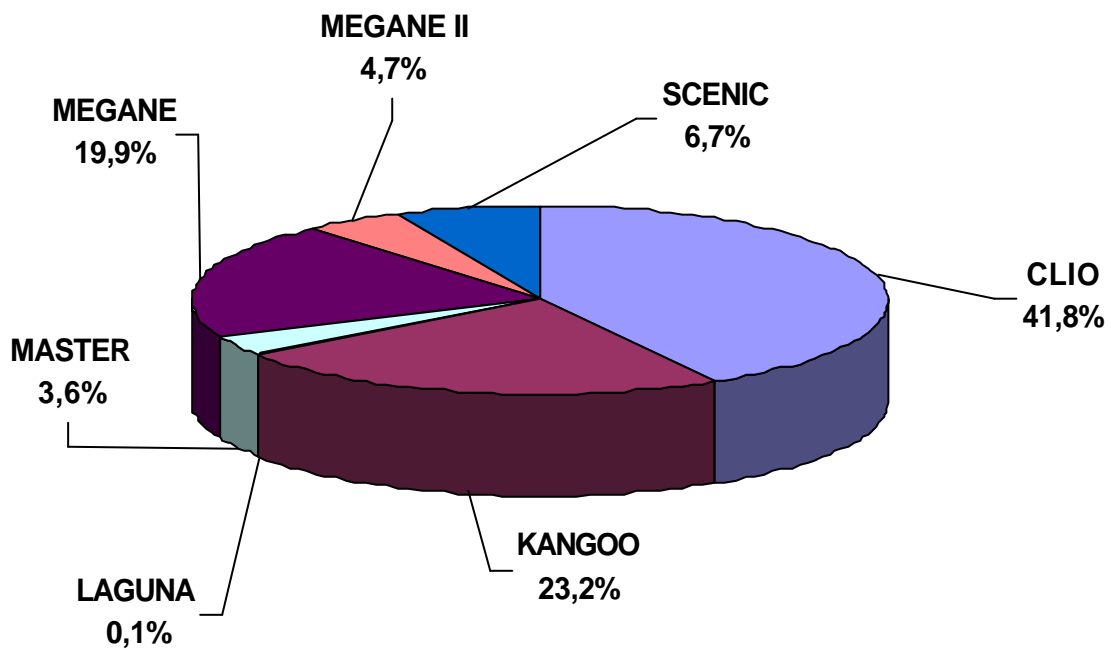
# PARTICIPACION DE MODELOS POR MARCA 2006



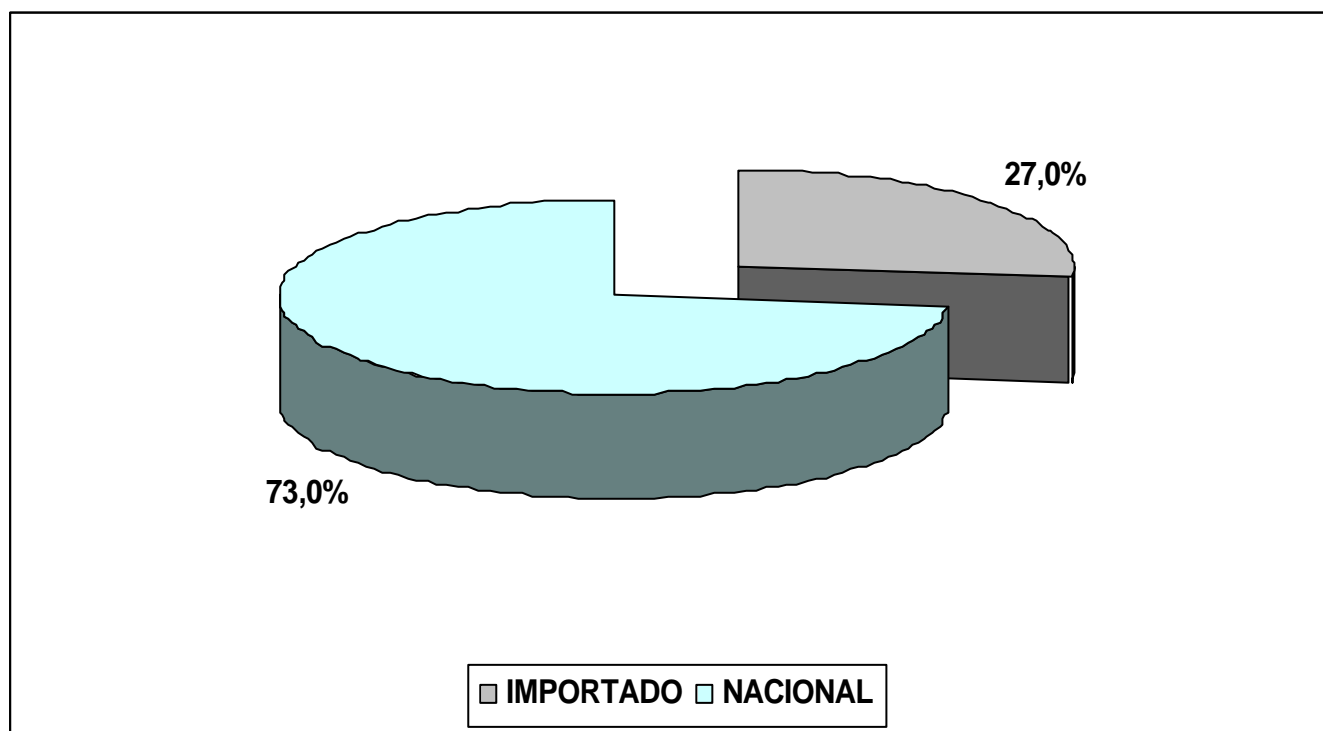
# PARTICIPACION DE VENTAS POR ORIGEN 2006



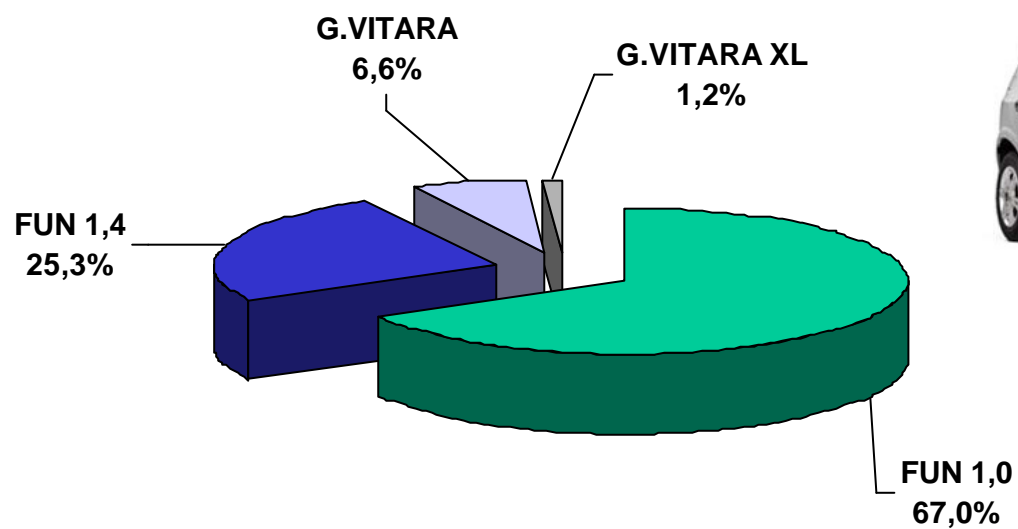
# PARTICIPACION DE MODELOS POR MARCA 2006



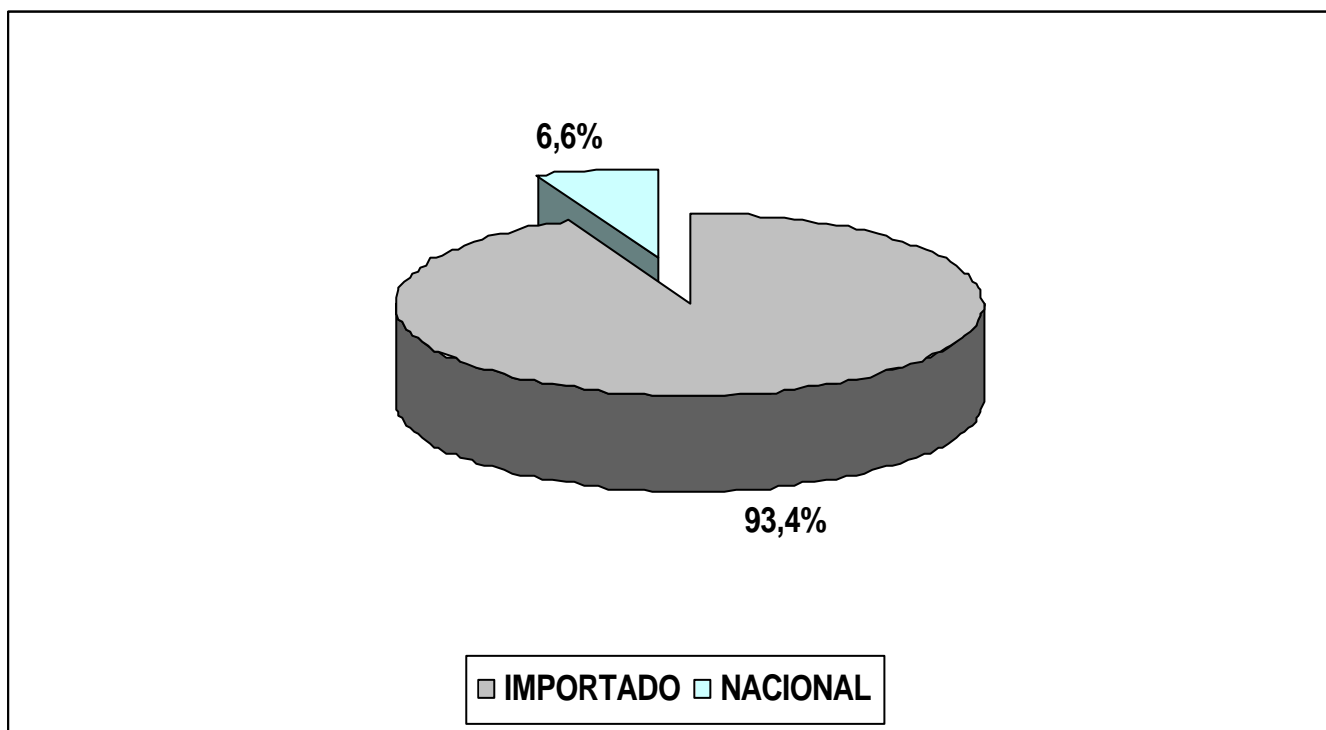
# PARTICIPACION DE VENTAS POR ORIGEN 2006



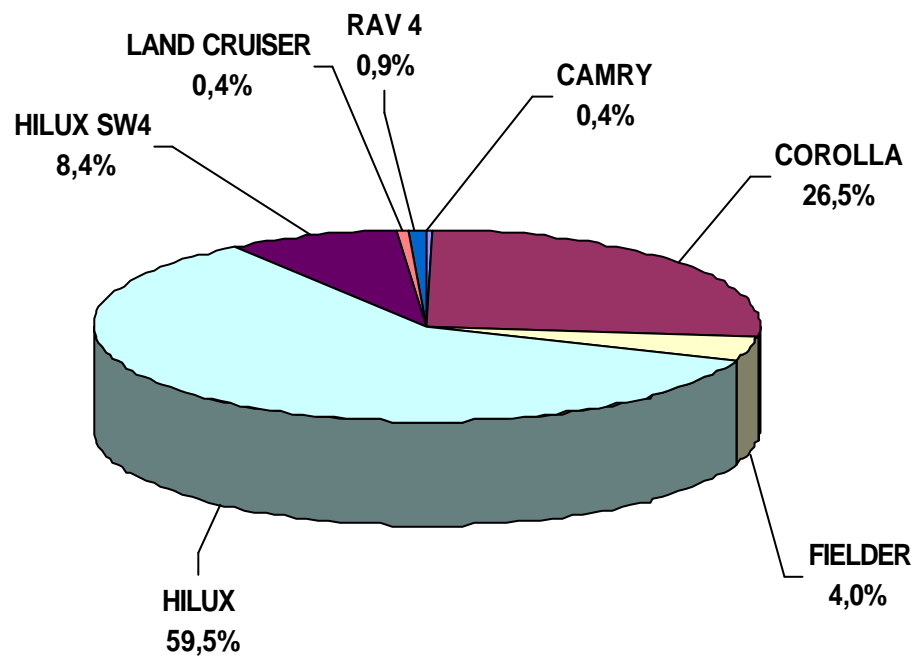
# PARTICIPACION DE MODELOS POR MARCA 2006



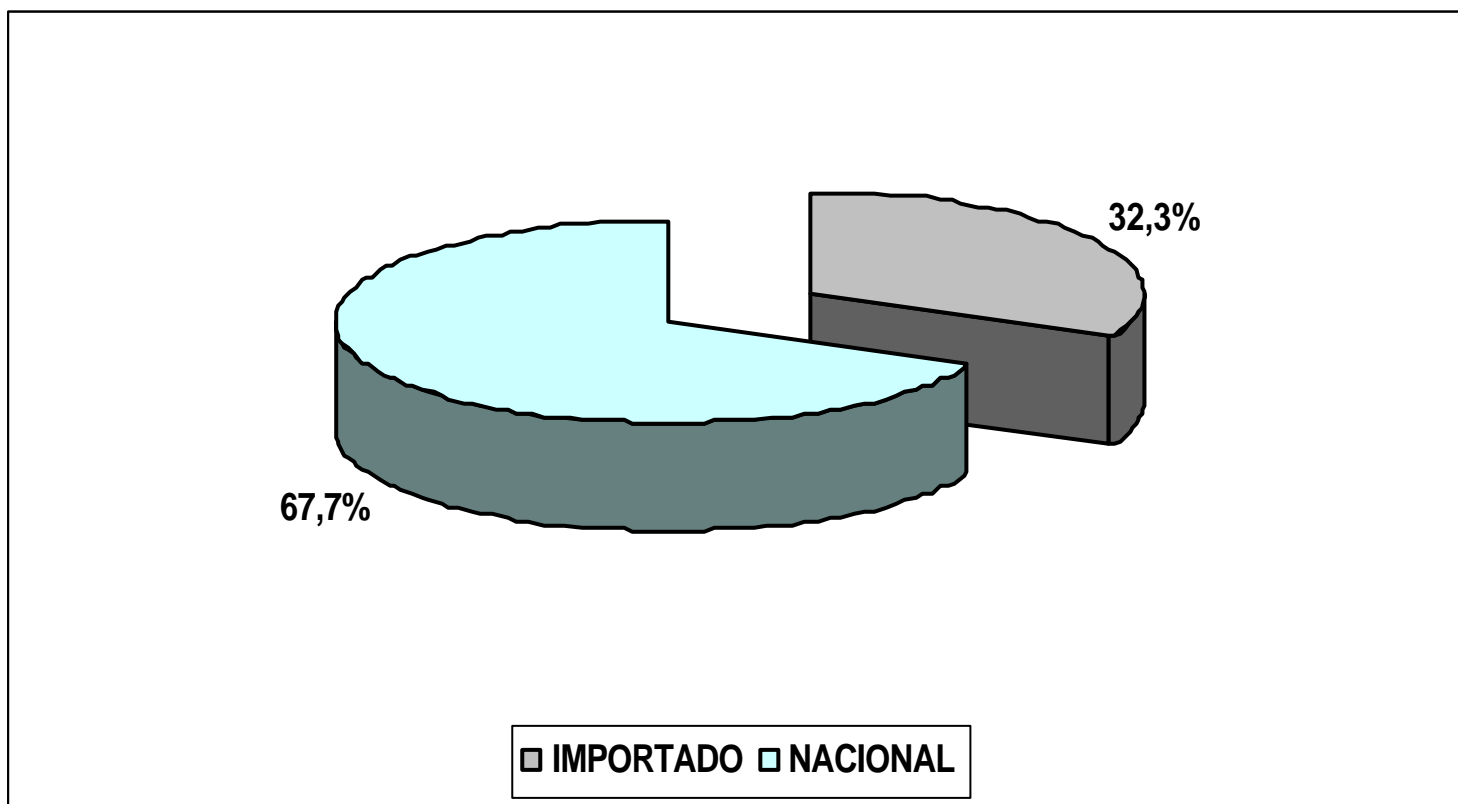
# PARTICIPACION DE VENTAS POR ORIGEN 2006



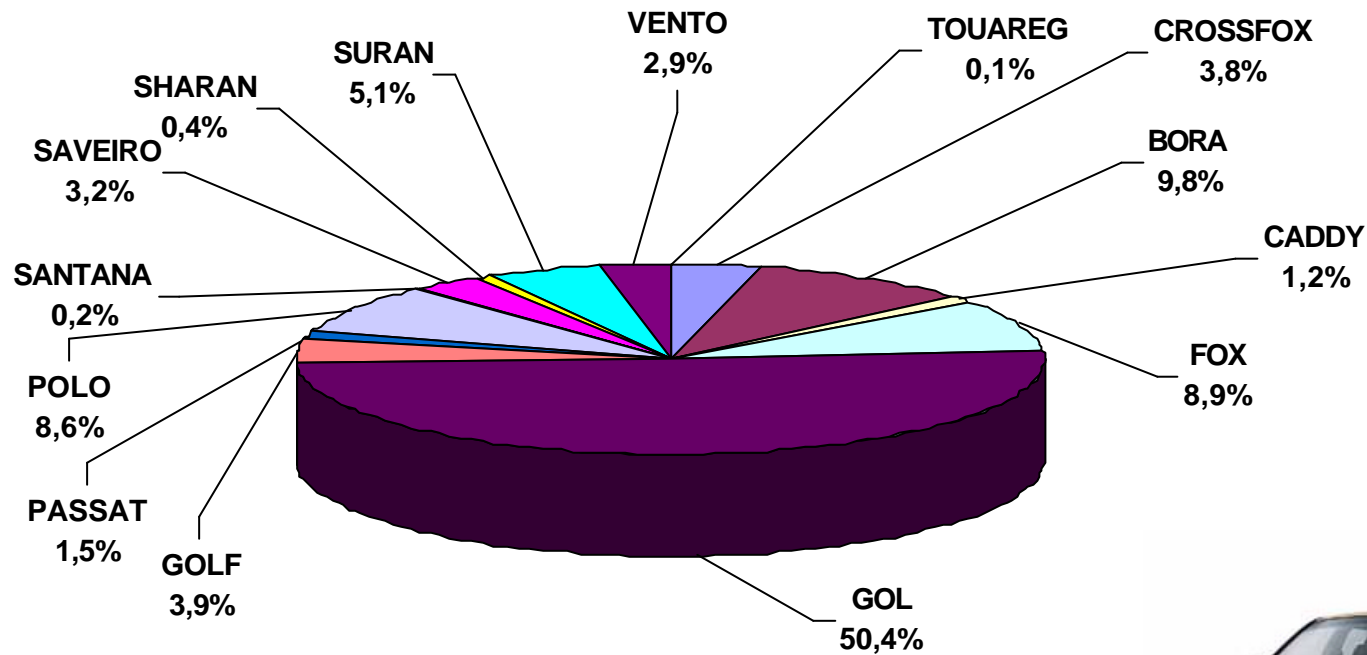
# PARTICIPACION DE MODELOS POR MARCA 2006



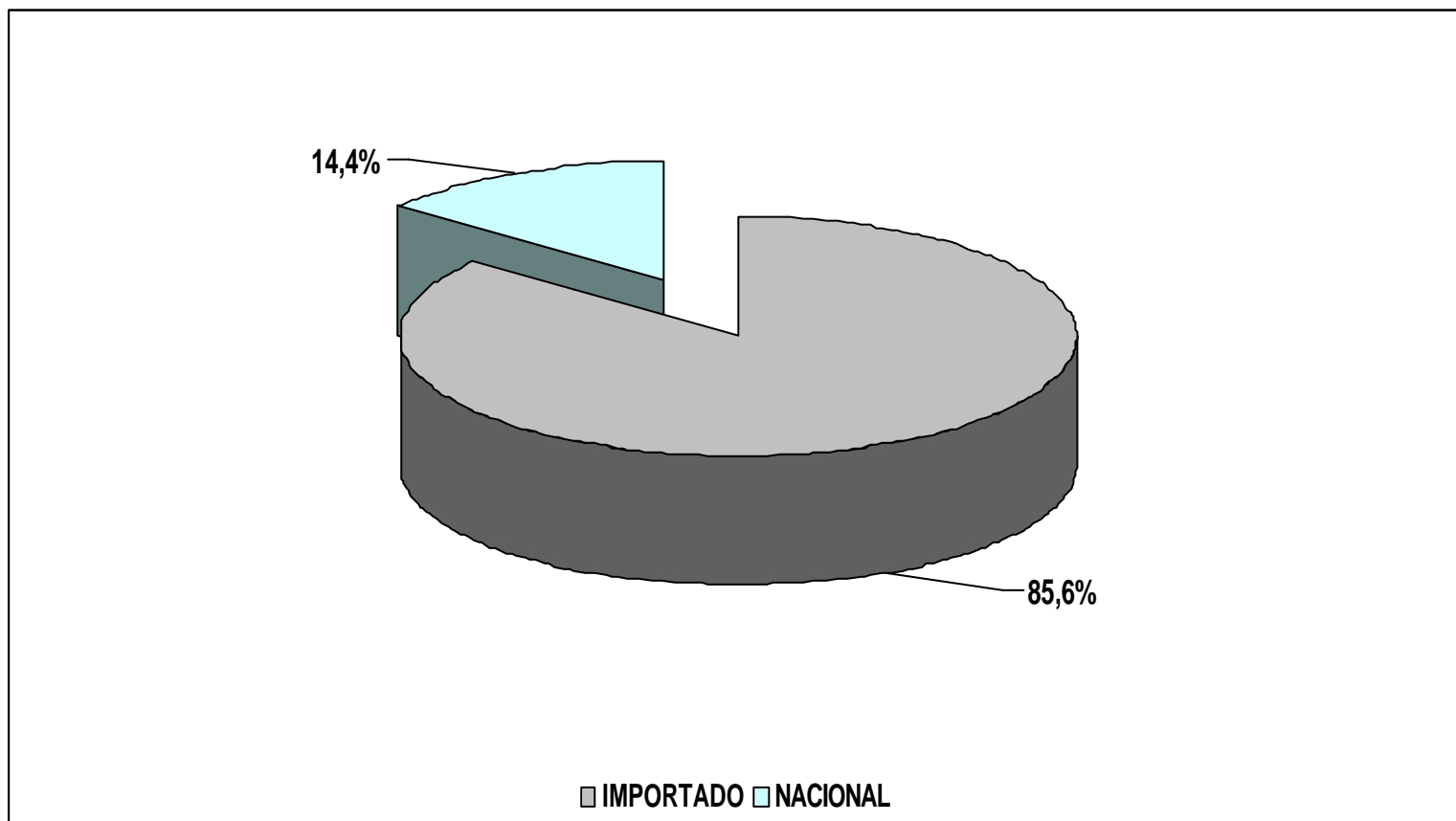
# PARTICIPACION DE VENTAS POR ORIGEN 2006



# PARTICIPACION DE MODELOS POR MARCA 2006



# PARTICIPACION DE VENTAS POR ORIGEN 2006



# **PATENTAMIENTOS POR PROVINCIAS**

**ACUMULADO 2006**



**PROVINCIA DE BUENOS AIRES**  
**PATENTAMIENTOS : 119.937**  
**PARTICIPACION PAIS : 30 %**

MARCA	TOTAL
VOLKSWAGEN	24315
FORD	17246
CHEVROLET	16141
PEUGEOT	14312
RENAULT	13130
FIAT	11689
CITROEN	5188
TOYOTA	4129
SUZUKI	3585
MERCEDES BENZ	2715

MODELO	TOTAL
GOL	12387
CORSA	9168
206	7730
CLIO	5509
ECOSPORT	4967
FIESTA	4653
PALIO	4637
KANGOO	3425
307	3409
FUN	3396

SEGMENTO	TOTAL	%
AUTOMOVIL	94873	80
COMERCIAL LIVIANO	18293	15
COMERCIAL PESADO	6327	5



**CIUDAD AUT. DE BUENOS AIRES**  
**PATENTAMIENTOS : 85.416**  
**PARTICIPACION PAIS : 21.4 %**

MARCA	TOTAL
VOLKSWAGEN	17096
CHEVROLET	10201
RENAULT	9470
FORD	9378
PEUGEOT	8796
FIAT	7857
TOYOTA	4231
MERCEDES BENZ	3722
CITROEN	3128
HONDA	2850

MODELO	TOTAL
GOL	6765
CORSA	5618
206	4095
CLIO	3284
307	2909
KANGOO	2545
ECOSPORT	2513
PALIO	2407
SIENA	2259
FIESTA	2181

SEGMENTO	TOTAL	%
AUTOMOVIL	64450	76
COMERCIAL LIVIANO	13751	16
COMERCIAL PESADO	7050	8



**PROVINCIA DE CATAMARCA**  
**PATENTAMIENTOS : 2.281**  
**PARTICIPACION PAIS : 0.6 %**

MARCA	TOTAL
FORD	452
VOLKSWAGEN	420
CHEVROLET	401
RENAULT	310
PEUGEOT	236
TOYOTA	124
FIAT	123
CITROEN	52
MERCEDES BENZ	46
SUZUKI	24

MODELO	TOTAL
GOL	231
CORSA	207
CLIO	161
206	128
RANGER	127
ECOSPORT	116
FIESTA	113
HILUX	87
S-10	79
MEGANE	63

SEGMENTO	TOTAL	%
AUTOMOVIL	1700	75
COMERCIAL LIVIANO	465	20
COMERCIAL PESADO	112	5



**PROVINCIA DEL CHACO**  
**PATENTAMIENTOS : 5.965**  
**PARTICIPACION PAIS : 1.5 %**

MARCA	TOTAL
CHEVROLET	1308
VOLKSWAGEN	1304
FORD	765
RENAULT	642
TOYOTA	453
FIAT	298
PEUGEOT	214
SUZUKI	178
MERCEDES BENZ	130
HONDA	94

MODELO	TOTAL
GOL	742
CORSA	676
S-10	364
CLIO	292
HILUX	278
RANGER	219
ASTRA	189
ECOSPORT	183
FUN	175
MEGANE	170

SEGMENTO	TOTAL	%
AUTOMOVIL	4069	69
COMERCIAL LIVIANO	1309	22
COMERCIAL PESADO	560	9



**PROVINCIA DE CHUBUT**  
**PATENTAMIENTOS : 10.061**  
**PARTICIPACION PAIS : 2.5 %**

MARCA	TOTAL
FORD	2088
VOLKSWAGEN	2042
CHEVROLET	1754
RENAULT	913
PEUGEOT	721
TOYOTA	718
FIAT	670
MERCEDES BENZ	160
SUZUKI	153
IVECO	145

MODELO	TOTAL
GOL	1249
CORSA	1103
RANGER	616
HILUX	551
ECOSPORT	432
206	431
CLIO	431
FIESTA	417
S-10	258
PALIO	233

SEGMENTO	TOTAL	%
AUTOMOVIL	6666	66
COMERCIAL LIVIANO	2374	24
COMERCIAL PESADO	996	10



**PROVINCIA DE CORDOBA**  
**PATENTAMIENTOS : 41.576**  
**PARTICIPACION PAIS : 10.4 %**

MARCA	TOTAL
VOLKSWAGEN	8043
FORD	6256
CHEVROLET	5559
RENAULT	5148
FIAT	4588
PEUGEOT	3897
TOYOTA	2339
CITROEN	1329
SUZUKI	1000
HONDA	445

MODELO	TOTAL
GOL	3677
CORSA	2788
CLIO	2358
206	2194
PALIO	1847
ECOSPORT	1521
HILUX	1497
FIESTA	1461
S-10	1330
RANGER	1288

SEGMENTO	TOTAL	%
AUTOMOVIL	31122	75
COMERCIAL LIVIANO	7786	19
COMERCIAL PESADO	2511	6



**PROVINCIA DE CORRIENTES**  
**PATENTAMIENTOS : 6.371**  
**PARTICIPACION PAIS : 1.6 %**

MARCA	TOTAL
VOLKSWAGEN	1328
CHEVROLET	984
FORD	832
RENAULT	578
FIAT	482
TOYOTA	478
PEUGEOT	423
SUZUKI	167
HONDA	120
MERCEDES BENZ	120

MODELO	TOTAL
GOL	765
CORSA	478
HILUX	308
S-10	270
206	244
CLIO	221
ECOSPORT	221
UNO	217
RANGER	214
FIESTA	183

SEGMENTO	TOTAL	%
AUTOMOVIL	4319	69
COMERCIAL LIVIANO	1277	20
COMERCIAL PESADO	717	11



**PROVINCIA DE ENTRE RIOS**  
**PATENTAMIENTOS : 9.121**  
**PARTICIPACION PAIS : 2.3 %**

MARCA	TOTAL
VOLKSWAGEN	1931
FORD	1353
RENAULT	1068
CHEVROLET	932
FIAT	921
PEUGEOT	805
TOYOTA	585
CITROEN	284
MERCEDES BENZ	212
SUZUKI	139

MODELO	TOTAL
GOL	954
CLIO	469
206	438
CORSA	417
HILUX	362
PALIO	361
ECOSPORT	322
S-10	306
FIESTA	305
RANGER	285

2978	TOTAL	%
AUTOMOVIL	6450	71
COMERCIAL LIVIANO	1748	19
COMERCIAL PESADO	897	10



**PROVINCIA DE FORMOSA**  
**PATENTAMIENTOS : 2.460**  
**PARTICIPACION PAIS : 0.6 %**

MARCA	TOTAL
VOLKSWAGEN	524
CHEVROLET	512
FORD	412
RENAULT	246
TOYOTA	190
PEUGEOT	182
FIAT	147
SUZUKI	78
HONDA	23
IVECO	21

MODELO	TOTAL
GOL	320
CORSA	261
S-10	174
CLIO	154
ECOSPORT	128
HILUX	124
206	115
FIESTA	103
RANGER	89
FUN	76

SEGMENTO	TOTAL	%
AUTOMOVIL	1797	73
COMERCIAL LIVIANO	556	23
COMERCIAL PESADO	104	4



**PROVINCIA DE JUJUY**  
**PATENTAMIENTOS : 4.216**  
**PARTICIPACION PAIS : 1.1 %**

MARCA	TOTAL
VOLKSWAGEN	679
CHEVROLET	578
FORD	535
RENAULT	446
FIAT	390
TOYOTA	325
PEUGEOT	253
MERCEDES BENZ	238
SCANIA	76

MODELO	TOTAL
CORSA	406
GOL	370
HILUX	231
CLIO	173
UNO	163
ECOSPORT	160
206	145
KANGOO	128
RANGER	126
PALIO	120

SEGMENTO	TOTAL	%
AUTOMOVIL	2631	63
COMERCIAL PESADO	804	19
COMERCIAL LIVIANO	742	18



**PROVINCIA DE LA PAMPA**  
**PATENTAMIENTOS : 4.288**  
**PARTICIPACION PAIS : 1.1 %**

MARCA	TOTAL
VOLKSWAGEN	876
CHEVROLET	818
FORD	691
RENAULT	531
PEUGEOT	341
TOYOTA	310
FIAT	303
CITROEN	108
MERCEDES BENZ	49
NISSAN	43

MODELO	TOTAL
CORSA	399
GOL	366
S-10	268
HILUX	230
206	224
CLIO	199
RANGER	190
POLO	171
FIESTA	170
ECOSPORT	143

SEGMENTO	TOTAL	%
AUTOMOVIL	3034	71
COMERCIAL LIVIANO	1036	24
COMERCIAL PESADO	211	5



**PROVINCIA DE LA RIOJA**  
**PATENTAMIENTOS : 1.958**  
**PARTICIPACION PAIS : 0.5 %**

MARCA	TOTAL
VOLKSWAGEN	452
FORD	433
CHEVROLET	269
RENAULT	184
PEUGEOT	155
TOYOTA	141
FIAT	98
CITROEN	31
SUZUKI	25

MODELO	TOTAL
GOL	227
FIESTA	134
CORSA	121
HILUX	94
206	88
ECOSPORT	85
CLIO	82
RANGER	69
MERIVA	51
S-10	49

SEGMENTO	TOTAL	%
AUTOMOVIL	1412	73
COMERCIAL LIVIANO	375	20
COMERCIAL PESADO	143	7



**PROVINCIA DE MENDOZA**  
**PATENTAMIENTOS : 13.523**  
**PARTICIPACION PAIS : 3.4 %**

MARCA	TOTAL
VOLKSWAGEN	2324
FORD	2207
CHEVROLET	1879
PEUGEOT	1430
FIAT	1268
RENAULT	1211
TOYOTA	721
MERCEDES BENZ	472
CITROEN	364
SUZUKI	306

MODELO	TOTAL
GOL	1142
CORSA	1067
206	796
CLIO	668
ECOSPORT	582
PALIO	567
FIESTA	530
HILUX	500
RANGER	464
S-10	419

SEGMENTO	TOTAL	%
AUTOMOVIL	9070	67
COMERCIAL LIVIANO	2813	21
COMERCIAL PESADO	1592	12



**PROVINCIA DE MISIONES**  
**PATENTAMIENTOS : 5.709**  
**PARTICIPACION PAIS : 1.4 %**

MARCA	TOTAL
VOLKSWAGEN	1262
CHEVROLET	941
FORD	742
FIAT	621
RENAULT	574
PEUGEOT	454
TOYOTA	290
CITROEN	155
MERCEDES BENZ	112

MODELO	TOTAL
GOL	758
CORSA	554
UNO	262
CLIO	256
206	248
S-10	225
ECOSPORT	210
HILUX	205
PALIO	196
RANGER	185

SEGMENTO	TOTAL	%
AUTOMOVIL	4012	70
COMERCIAL LIVIANO	1120	20
COMERCIAL PESADO	554	10



**PROVINCIA DE NEUQUEN**  
**PATENTAMIENTOS : 9.274**  
**PARTICIPACION PAIS : 2.3 %**

MARCA	TOTAL
FORD	1956
CHEVROLET	1516
VOLKSWAGEN	1447
FIAT	999
RENAULT	894
PEUGEOT	543
TOYOTA	477
MERCEDES BENZ	254
SUZUKI	189
CITROEN	178

MODELO	TOTAL
CORSA	928
GOL	764
RANGER	613
ECOSPORT	463
FIESTA	413
CLIO	394
HILUX	391
PALIO	325
S-10	309
206	300

SEGMENTO	TOTAL	%
AUTOMOVIL	5923	64
COMERCIAL LIVIANO	2419	26
COMERCIAL PESADO	889	10



**PROVINCIA DE RIO NEGRO**  
**PATENTAMIENTOS : 5.980**  
**PARTICIPACION PAIS : 1.5 %**

MARCA	TOTAL
CHEVROLET	1177
FIAT	988
FORD	915
VOLKSWAGEN	912
RENAULT	687
PEUGEOT	497
TOYOTA	200
SUZUKI	138
CITROEN	121
MERCEDES BENZ	68

MODELO	TOTAL
CORSA	771
GOL	545
PALIO	308
CLIO	292
UNO	280
206	269
FIESTA	247
ECOSPORT	216
RANGER	170
S-10	170

SEGMENTO	TOTAL	%
AUTOMOVIL	4585	77
COMERCIAL LIVIANO	1086	18
COMERCIAL PESADO	298	5



**PROVINCIA DE SALTA**  
**PATENTAMIENTOS : 6.863**  
**PARTICIPACION PAIS : 1.7 %**

MARCA	TOTAL
VOLKSWAGEN	1332
CHEVROLET	1141
FORD	910
FIAT	671
RENAULT	650
TOYOTA	577
PEUGEOT	556
MERCEDES BENZ	227
CITROEN	112
IVECO	77

MODELO	TOTAL
GOL	721
CORSA	704
HILUX	396
206	323
RANGER	282
CLIO	275
ECOSPORT	252
PALIO	242
UNO	226
S-10	214

SEGMENTO	TOTAL	%
AUTOMOVIL	4555	67
COMERCIAL LIVIANO	1577	23
COMERCIAL PESADO	675	10



**PROVINCIA DE SAN JUAN**  
**PATENTAMIENTOS : 3.566**  
**PARTICIPACION PAIS : 0.9 %**

MARCA	TOTAL
VOLKSWAGEN	733
FORD	657
CHEVROLET	506
FIAT	346
TOYOTA	321
PEUGEOT	294
RENAULT	207
CITROEN	112
MERCEDES BENZ	93

MODELO	TOTAL
GOL	370
CORSA	311
HILUX	240
FIESTA	177
206	167
ECOSPORT	161
RANGER	144
PALIO	126
CLIO	91
307	79

SEGMENTO	TOTAL	%
AUTOMOVIL	2486	70
COMERCIAL LIVIANO	773	22
COMERCIAL PESADO	290	8



**PROVINCIA DE SAN LUIS**  
**PATENTAMIENTOS : 2.747**  
**PARTICIPACION PAIS : 0.7 %**

MARCA	TOTAL
VOLKSWAGEN	499
CHEVROLET	414
FORD	413
PEUGEOT	341
RENAULT	279
FIAT	235
TOYOTA	231
CITROEN	52
NISSAN	36
SUZUKI	34

MODELO	TOTAL
GOL	324
CORSA	206
206	193
HILUX	160
CLIO	120
FIESTA	109
RANGER	95
307	94
ECOSPORT	93
S-10	90

SEGMENTO	TOTAL	%
AUTOMOVIL	2015	74
COMERCIAL LIVIANO	560	21
COMERCIAL PESADO	145	5



**PROVINCIA DE SANTA CRUZ**  
**PATENTAMIENTOS : 5.613**  
**PARTICIPACION PAIS : 1.4 %**

MARCA	TOTAL
CHEVROLET	1248
VOLKSWAGEN	1221
FORD	1065
RENAULT	527
PEUGEOT	406
TOYOTA	318
FIAT	260
MERCEDES BENZ	121
SCANIA	62
SUZUKI	40

MODELO	TOTAL
CORSA	777
GOL	766
HILUX	267
FIESTA	264
206	262
RANGER	256
CLIO	223
ECOSPORT	215
S-10	183
MEGANE	165

SEGMENTO	TOTAL	%
AUTOMOVIL	3837	69
COMERCIAL LIVIANO	1182	21
COMERCIAL PESADO	580	10



**PROVINCIA DE SANTA FE**  
**PATENTAMIENTOS : 36.931**  
**PARTICIPACION PAIS : 9.2 %**

MARCA	TOTAL
VOLKSWAGEN	6625
CHEVROLET	5537
FORD	5305
RENAULT	4663
PEUGEOT	3755
FIAT	3460
TOYOTA	1721
CITROEN	1131
SUZUKI	896
MERCEDES BENZ	722

MODELO	TOTAL
GOL	2953
CORSA	2857
206	1927
CLIO	1825
PALIO	1423
FIESTA	1281
ECOSPORT	1164
307	1147
HILUX	1057
S-10	1047

SEGMENTO	TOTAL	%
AUTOMOVIL	27689	75
COMERCIAL LIVIANO	6216	17
COMERCIAL PESADO	2792	8



**PROVINCIA DE SGO. DEL ESTERO**  
**PATENTAMIENTOS : 2.997**  
**PARTICIPACION PAIS : 0.7 %**

MARCA	TOTAL
FORD	746
VOLKSWAGEN	449
CHEVROLET	400
PEUGEOT	302
TOYOTA	288
FIAT	245
RENAULT	211
CITROEN	89
MERCEDES BENZ	37
NISSAN	34

MODELO	TOTAL
GOL	204
RANGER	200
HILUX	178
CORSA	169
206	167
ECOSPORT	150
FIESTA	149
S-10	138
PALIO	100
COROLLA	86

SEGMENTO	TOTAL	%
AUTOMOVIL	1961	66
COMERCIAL LIVIANO	776	26
COMERCIAL PESADO	239	8



**PROVINCIA DE TIERRA DEL FUEGO**  
**PATENTAMIENTOS : 5.156**  
**PARTICIPACION PAIS : 1.3 %**

MARCA	TOTAL
VOLKSWAGEN	959
CHEVROLET	865
FIAT	615
FORD	571
RENAULT	484
PEUGEOT	439
TOYOTA	301
HONDA	149
CITROEN	115
HYUNDAI	114

MODELO	TOTAL
CORSA	660
GOL	644
PALIO	349
206	335
CLIO	240
FIESTA	231
HILUX	190
MEGANE	132
ECOSPORT	120
KA	109

SEGMENTO	TOTAL	%
AUTOMOVIL	3932	76
COMERCIAL LIVIANO	822	16
COMERCIAL PESADO	398	8



**PROVINCIA DE TUCUMAN**  
**PATENTAMIENTOS : 6.631**  
**PARTICIPACION PAIS : 1.7 %**

MARCA	TOTAL
CHEVROLET	1323
VOLKSWAGEN	1107
FIAT	1039
FORD	926
PEUGEOT	604
TOYOTA	304
SUZUKI	301
RENAULT	211
HONDA	168
CITROEN	162

MODELO	TOTAL
CORSA	868
GOL	742
UNO	475
206	368
PALIO	312
FUN	272
ECOSPORT	252
FIESTA	222
S-10	194
HILUX	167

SEGMENTO	TOTAL	%
AUTOMOVIL	5093	77
COMERCIAL LIVIANO	1022	16
COMERCIAL PESADO	483	7

