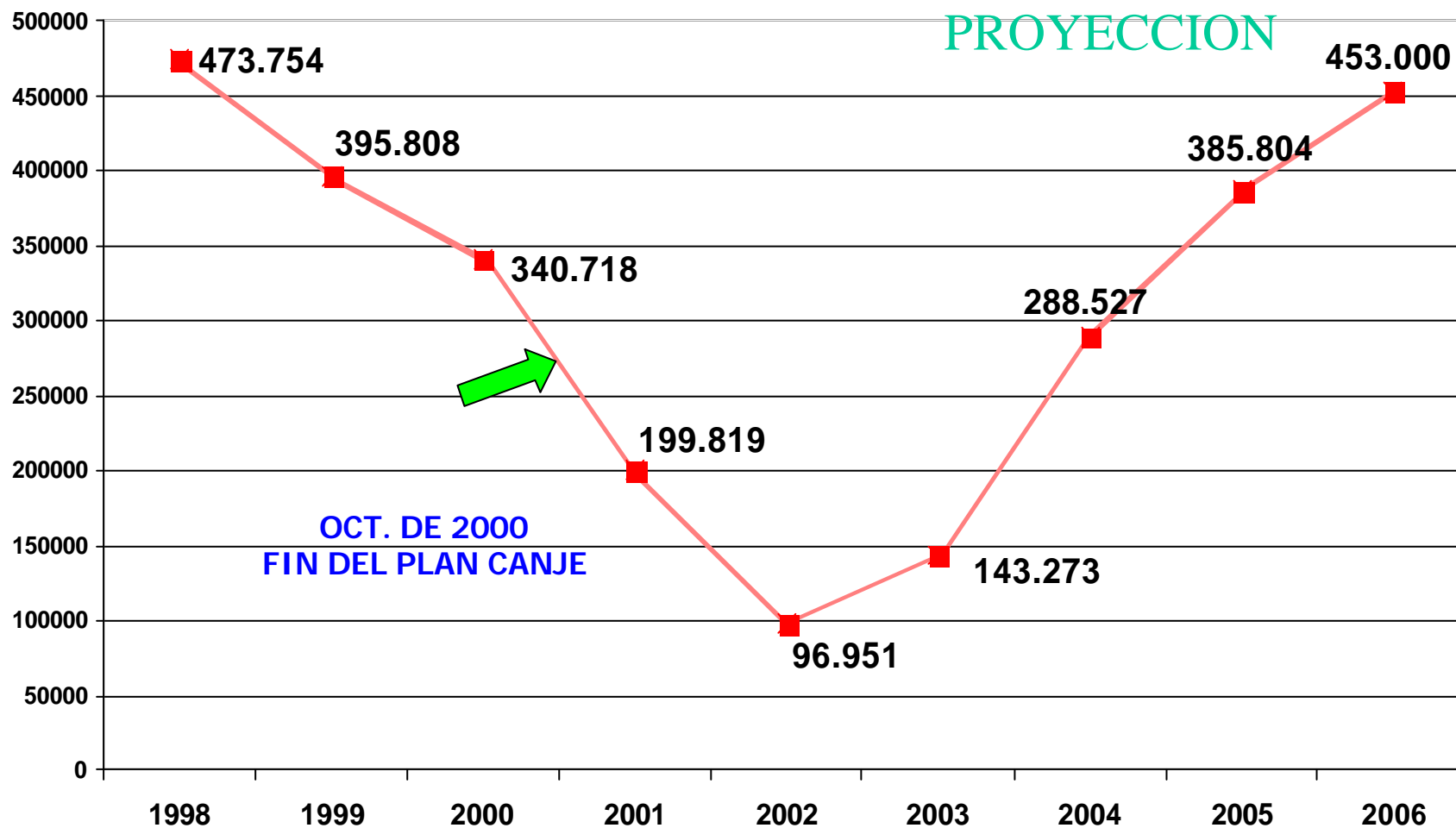


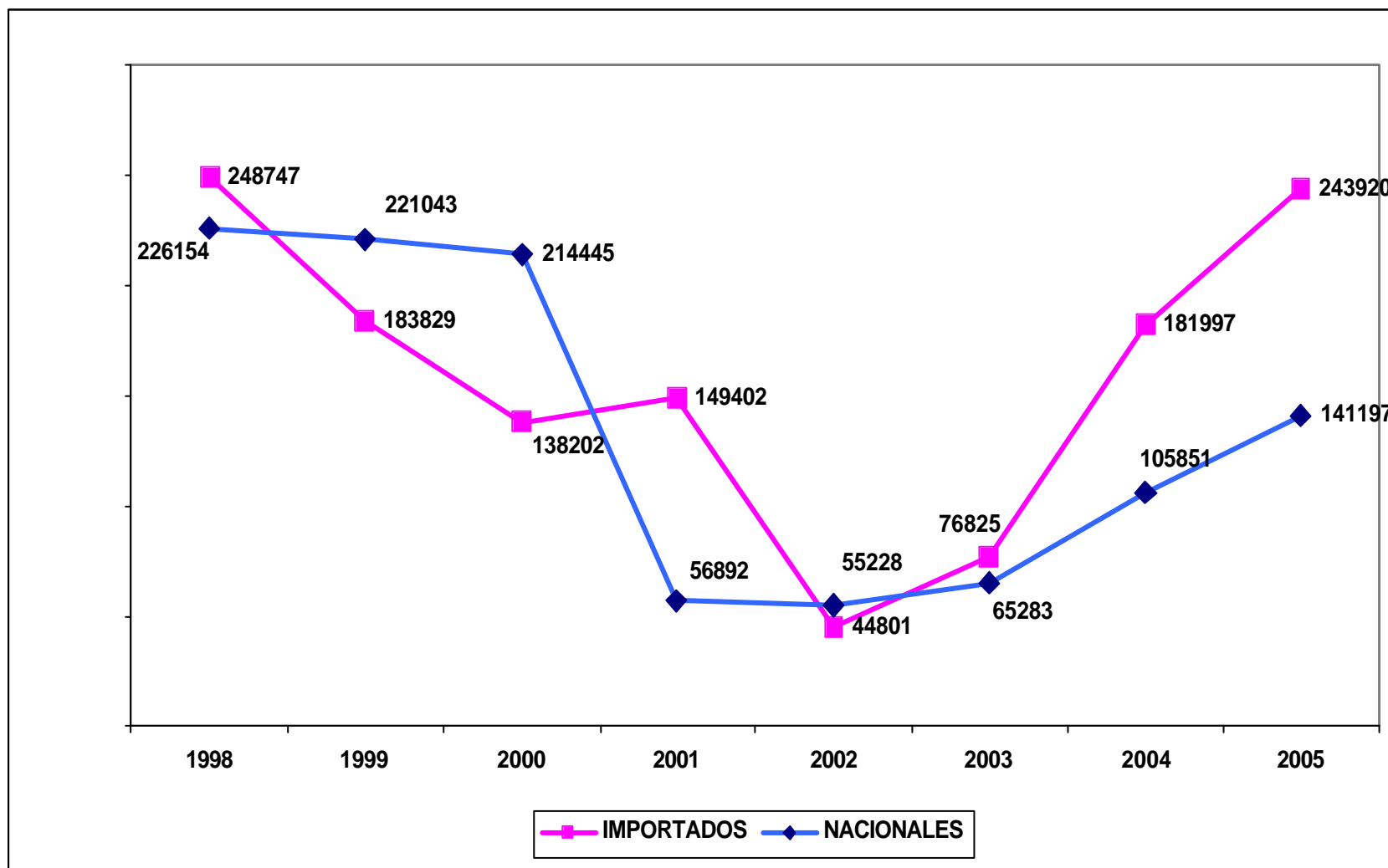


MERCADO AUTOMOTOR NOVIEMBRE 2006

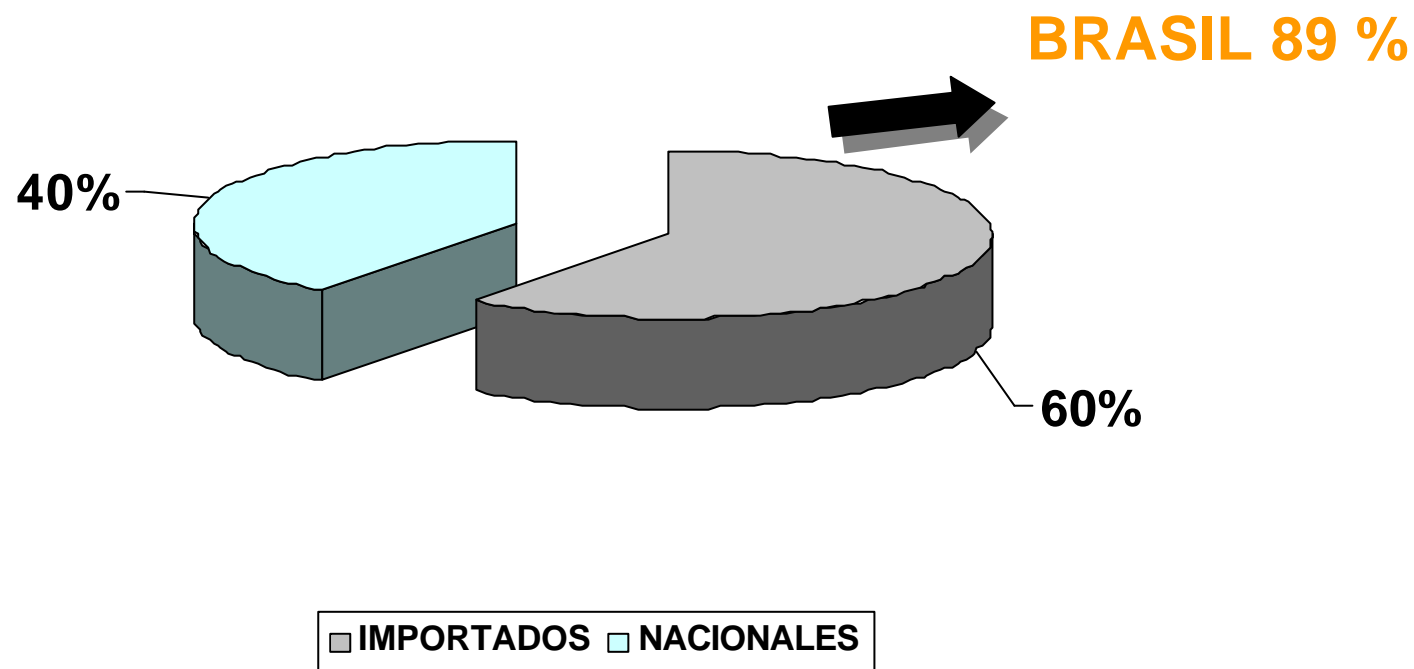
EVOLUCION DE VENTAS ANUALES 1998 -2006



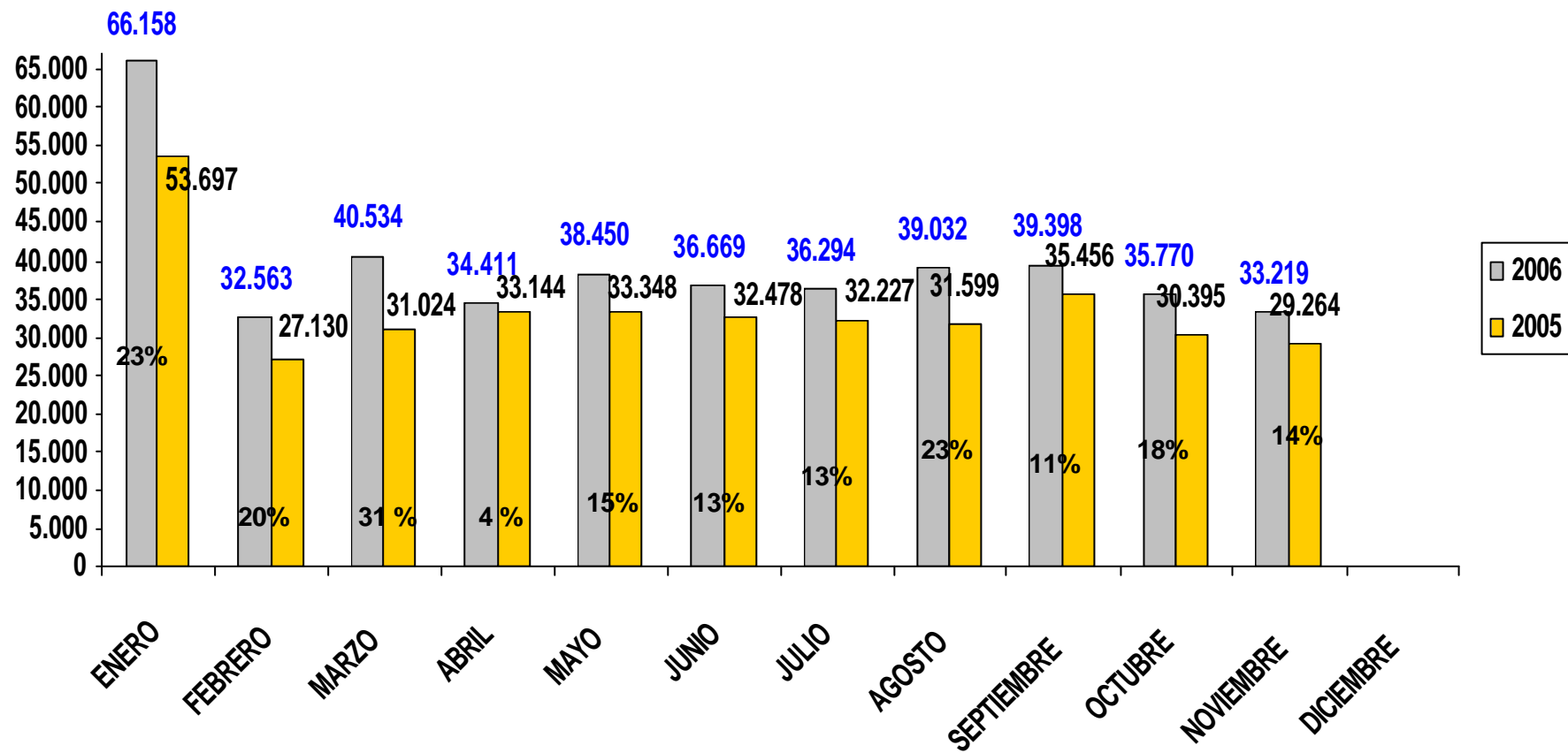
EVOLUCION DE VENTAS POR ORIGEN 1998 -2005



VENTAS 2006 – PARTICIPACION POR ORIGEN



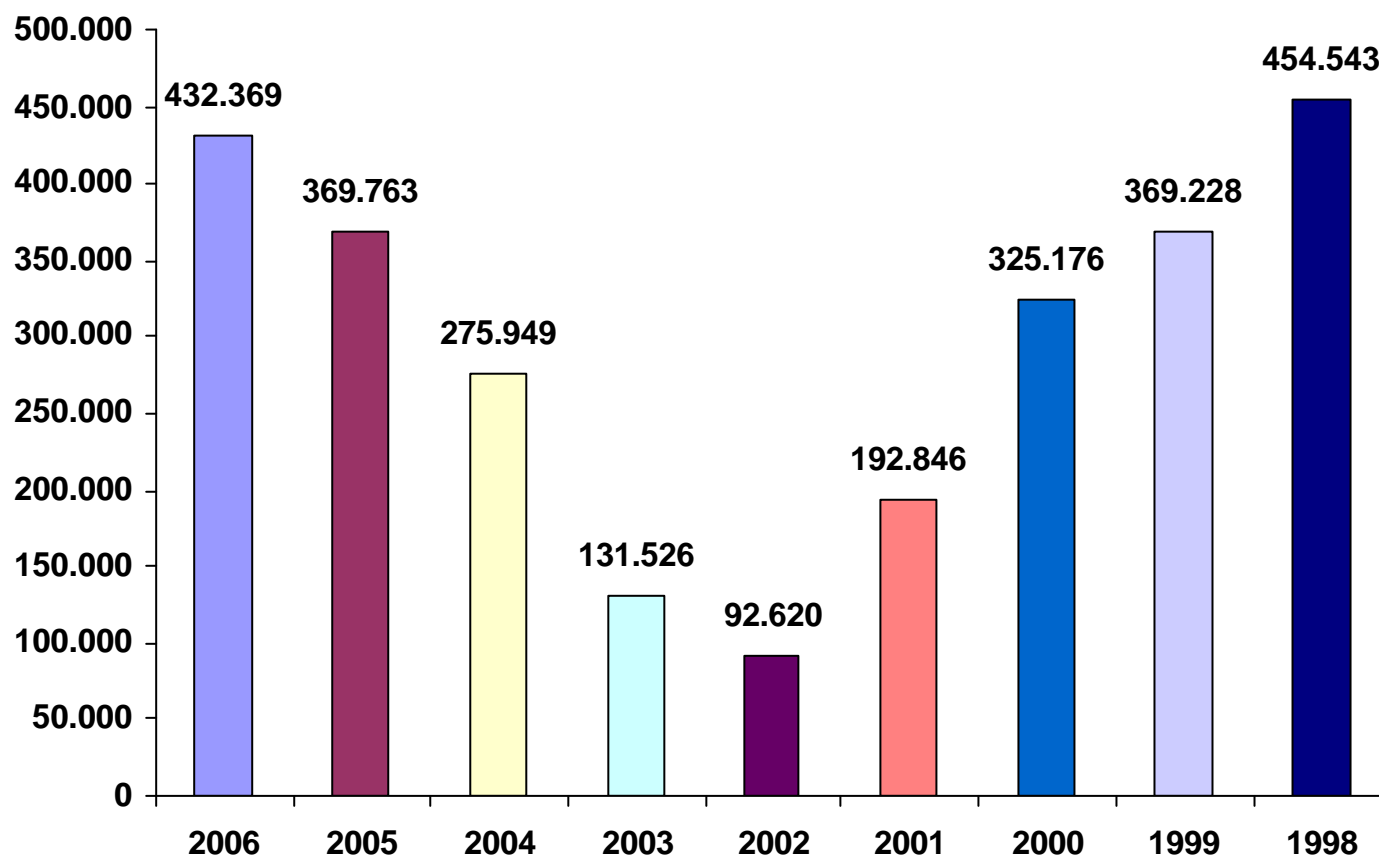
VENTAS MENSUALES 2006 – 2005



EVOLUCION ANUAL ENERO – NOVIEMBRE 1998/2006





17 %



VENTAS Y PARTICIPACION POR PROVINCIAS 2006



PROVINCIA	2006	2005	DIF %	Part. Pais 2006	Part. Pais 1998	DIF
BUENOS AIRES	130.658	112.069	16,6%	30,3%	34,1%	-3,8%
CAPITAL FEDERAL	94.121	82.419	14,2%	21,8%	21,8%	0,0%
CATAMARCA	2.399	1.522	57,6%	0,6%	0,7%	-0,1%
CHACO	6.323	5.125	23,4%	1,5%	1,7%	-0,2%
CHUBUT	10.976	8.914	23,1%	2,5%	1,6%	0,9%
CORDOBA	44.421	38.457	15,5%	10,3%	9,2%	1,1%
CORRIENTES	6.793	5.678	19,6%	1,6%	1,7%	-0,1%
ENTRE RIOS	9.710	8.381	15,9%	2,2%	1,9%	0,3%
FORMOSA	2.575	2.124	21,2%	0,6%	1,0%	-0,4%
JUJUY	4.445	3.816	16,5%	1,0%	1,0%	0,0%
LA PAMPA	4.576	4.446	2,9%	1,1%	1,0%	0,1%
LA RIOJA	2.071	1.584	30,7%	0,5%	0,8%	-0,3%
MENDOZA	14.524	12.075	20,3%	3,4%	3,2%	0,2%
MISIONES	5.975	5.336	12,0%	1,4%	1,9%	-0,5%
NEUQUEN	10.067	7.817	28,8%	2,3%	1,8%	0,5%
RIO NEGRO	6.500	5.438	19,5%	1,5%	1,5%	0,0%
SALTA	7.384	5.434	35,9%	1,7%	1,5%	0,2%
SAN JUAN	3.762	3.046	23,5%	0,9%	1,1%	-0,2%
SAN LUIS	2.947	2.489	18,4%	0,7%	0,8%	-0,1%
SANTA CRUZ	6.126	4.467	37,1%	1,4%	0,9%	0,5%
SANTA FE	39.479	36.580	7,9%	9,1%	8,1%	1,0%
SANTIAGO DEL ESTERO	3.155	2.125	48,5%	0,7%	0,8%	-0,1%
TIERRA DEL FUEGO	5.801	4.252	36,4%	1,3%	1,2%	0,1%
TUCUMAN	7.071	6.168	14,6%	1,6%	2,8%	-1,2%

 SUPERA PROMEDIO PAIS
 DEBAJO PROMEDIO PAIS

RELACION USADOS / OKM POR PROVINCIAS 2006



PROVINCIA	TRANSFERENCIAS 2006	PATENTAMIENTOS 2006	REL. USADOS/OKM
Buenos Aires	387.978	119.937	3,23
Capital Federal	142.477	85.416	1,67
Catamarca	3.618	2.281	1,59
Chaco	12.576	5.965	2,11
Chubut	16.344	10.061	1,62
Cordoba	128.012	41.576	3,08
Corrientes	11.429	6.371	1,79
Entre Ríos	34.659	9.121	3,80
Formosa	3.596	2.460	1,46
Jujuy	7.751	4.216	1,84
La Pampa	10.943	4.288	2,55
La Rioja	3.696	1.958	1,89
Mendoza	65.684	13.523	4,86
Misiones	13.695	5.709	2,40
Neuquen	12.968	9.274	1,40
Río Negro	14.475	5.980	2,42
Salta	11.326	6.863	1,65
San Juan	12.181	3.566	3,42
San Luis	8.135	2.747	2,96
Santa Cruz	7.288	5.613	1,30
Santa Fe	98.511	36.931	2,67
Sgo.del Estero	4.807	2.997	1,60
Tierra del Fuego	5.728	5.156	1,11
Tucuman	17.302	6.631	2,61
TOTAL	1.035.179	398.640	2,60

LOS DATOS SON HASTA OCTUBRE INCLUSIVE

PARTICIPACION DE MODELOS POR MARCA 2006

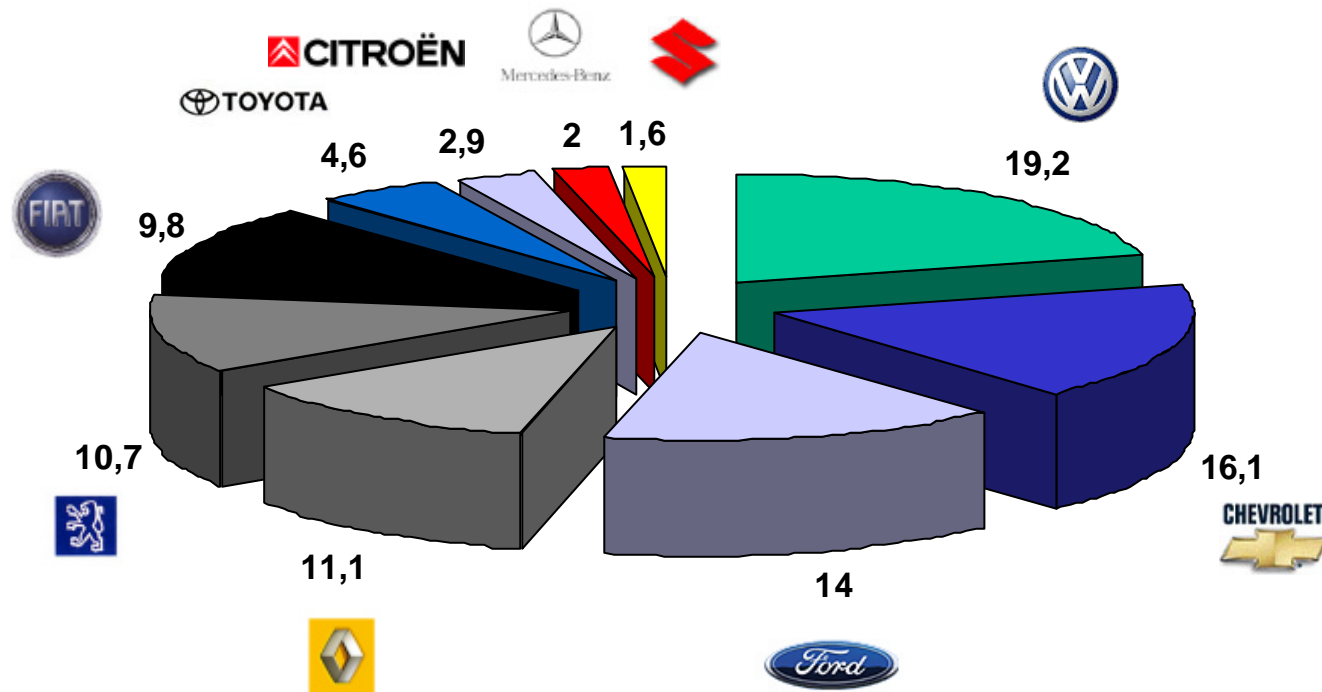


TIPO	2006	2005	DIF
AUTOS	74,5%	74,7%	-0,2
LIVIANOS	17,5%	18,0%	-0,5
PESADOS	8,0%	7,3%	0,7

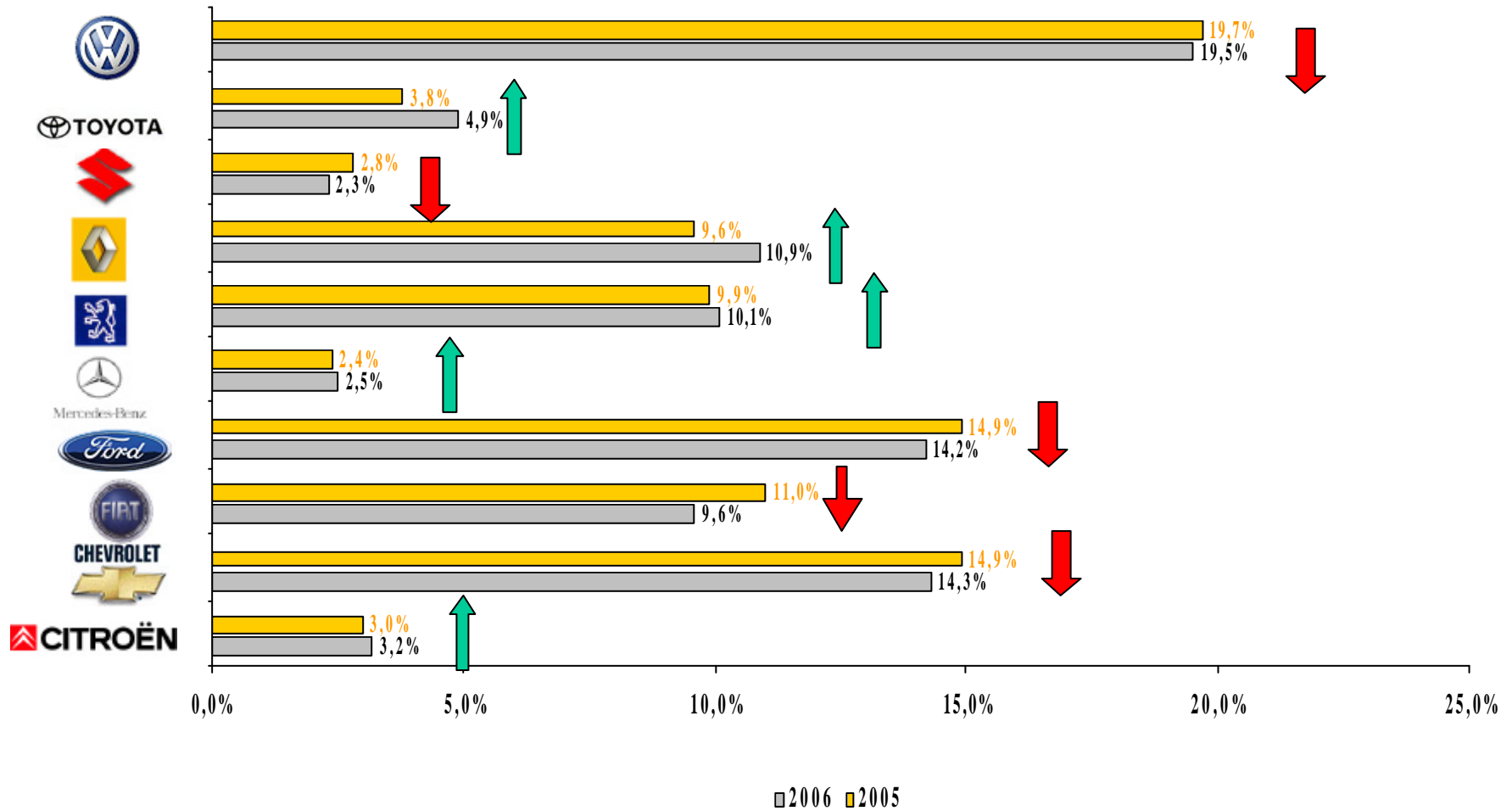
 AUMENTO

 BAJO

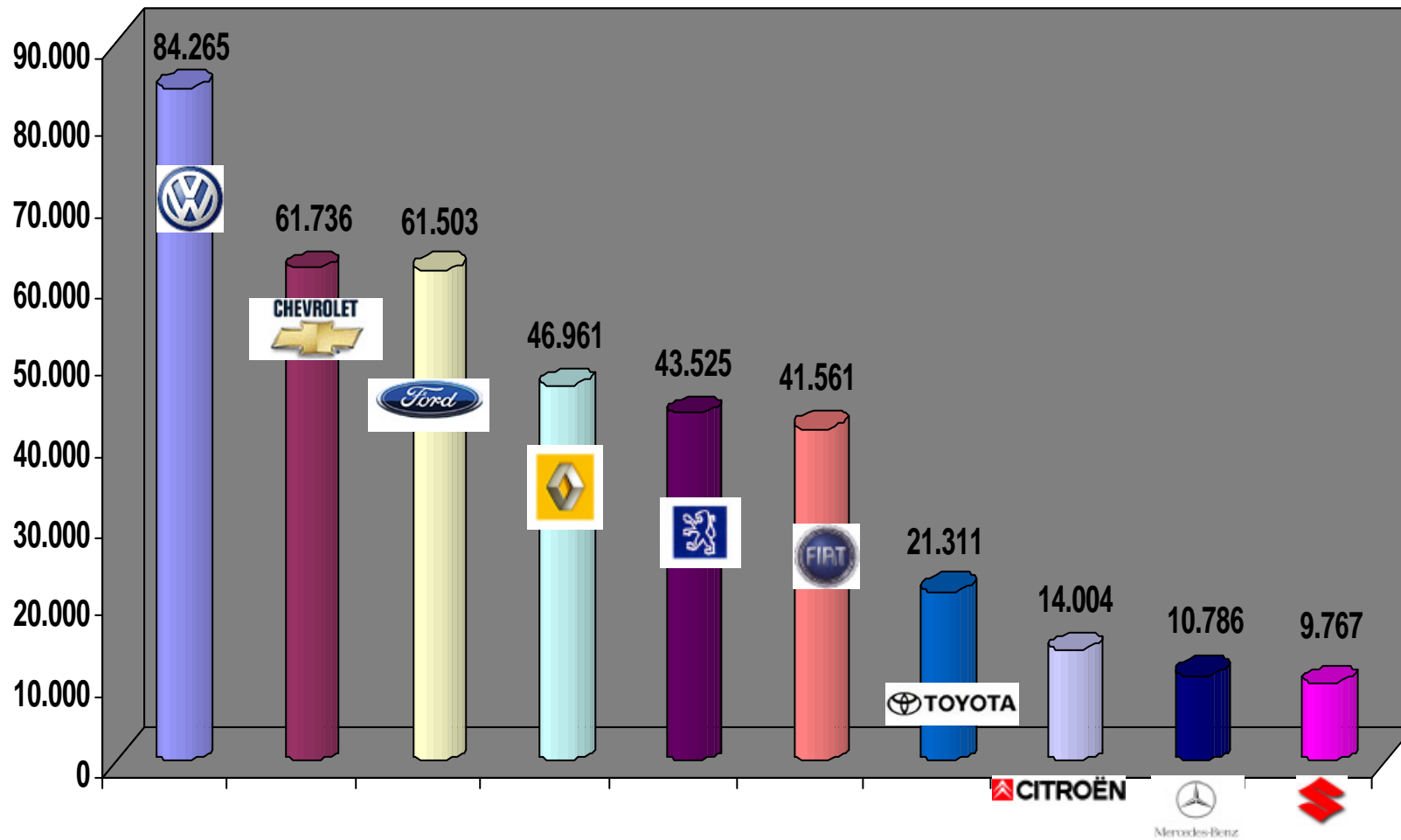
NOVIEMBRE 2006 : PARTICIPACION POR MARCAS



PARTICIPACION POR MARCAS 2006 - 2005



VENTAS TOTALES POR MARCA 2006



RANKING POR MODELOS AUTOMOVILES 2006



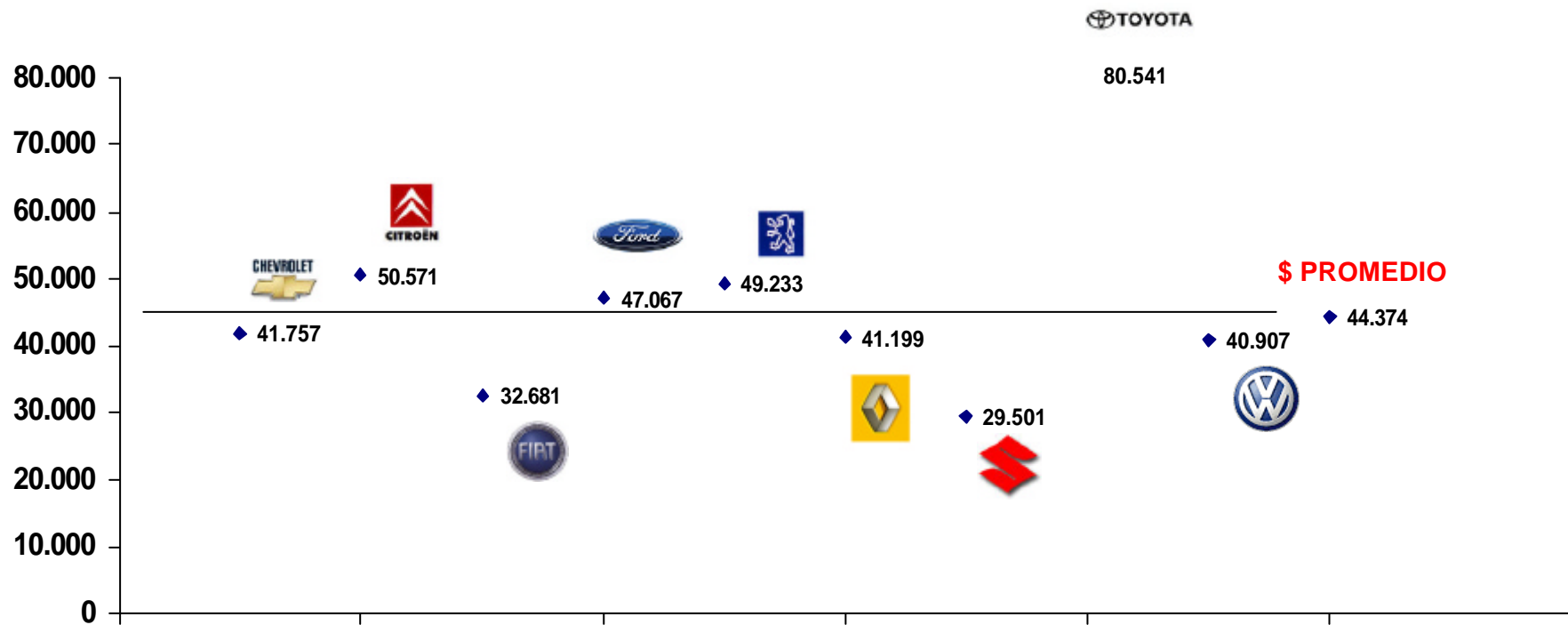
MARCA	MODELO	Ene - Oct 06	nov-06	Acumulado
VOLKSWAGEN	GOL	37.992	3.093	41.085
CHEVROLET	CORSA	31.507	3.113	34.620
PEUGEOT	206	21.306	1.976	23.282
RENAULT	CLIO	17.871	1.547	19.418
FORD	ECOSPORT	14.460	1.260	15.720
FIAT	PALIO	14.191	1.120	15.311
FORD	FIESTA	13.878	980	14.858
PEUGEOT	307	10.415	705	11.120
VOLKSWAGEN	FOX-CROSSFOX	9.489	621	10.110
RENAULT	MEGANE	9.047	785	9.832
FIAT	UNO	8.453	688	9.141
SUZUKI	FUN	8.520	509	9.029
CHEVROLET	MERIVA	7.181	724	7.905
VOLKSWAGEN	BORA	7.410	492	7.902
FIAT	SIENA	6.774	571	7.345
VOLKSWAGEN	POLO	6.499	392	6.891
CITROEN	C 3	6.180	390	6.570
CHEVROLET	ASTRA	6.004	539	6.543
FORD	FOCUS	5.954	492	6.446
FORD	KA	5.404	570	5.974
TOYOTA	COROLLA	5.336	309	5.645
VOLKSWAGEN	SURAN	3.834	700	4.534
HONDA	FIT	3.507	189	3.696

RANKING POR MODELOS COMERCIALES LIVIANOS 2006



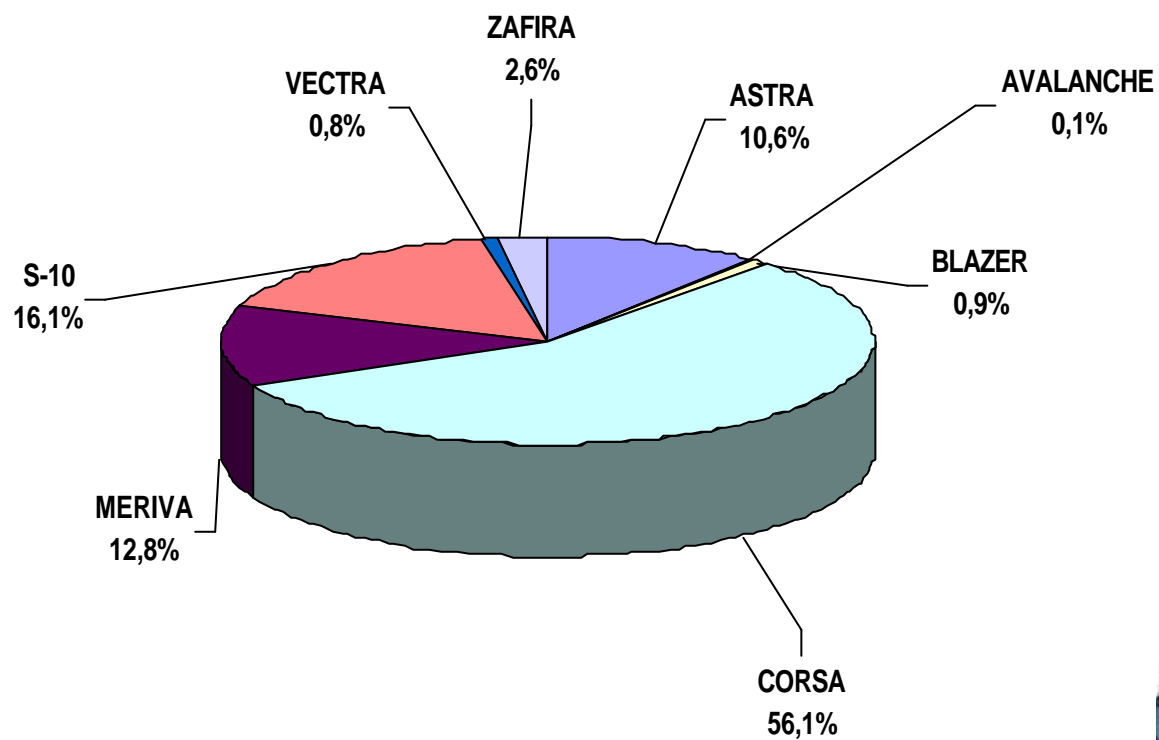
MARCA	MODELO	Ene - Oct 06	nov-06	Acumulado
TOYOTA	HILUX	11.801	993	12.794
FORD	RANGER	10.716	848	11.564
CHEVROLET	S-10	9.318	600	9.918
RENAULT	KANGOO	6.196	459	6.655
PEUGEOT	PARTNER	4.002	475	4.477
FIAT	FIORINO	3.354	366	3.720
VOLKSWAGEN	SAVEIRO	2.435	224	2.659
MERCEDES BENZ	SPRINTER	2.405	217	2.622
CITROEN	BERLINGO	2.167	154	2.321
NISSAN	FRONTIER	1.824	216	2.040
FORD	F 100	1.577	107	1.684
TOYOTA	HILUX SW4	1.459	127	1.586
RENAULT	MASTER	1.170	124	1.294
FIAT	STRADA	1.003	92	1.095
HONDA	CRV	896	84	980

PRECIO PROMEDIO DE FACTURACION POR UNIDAD

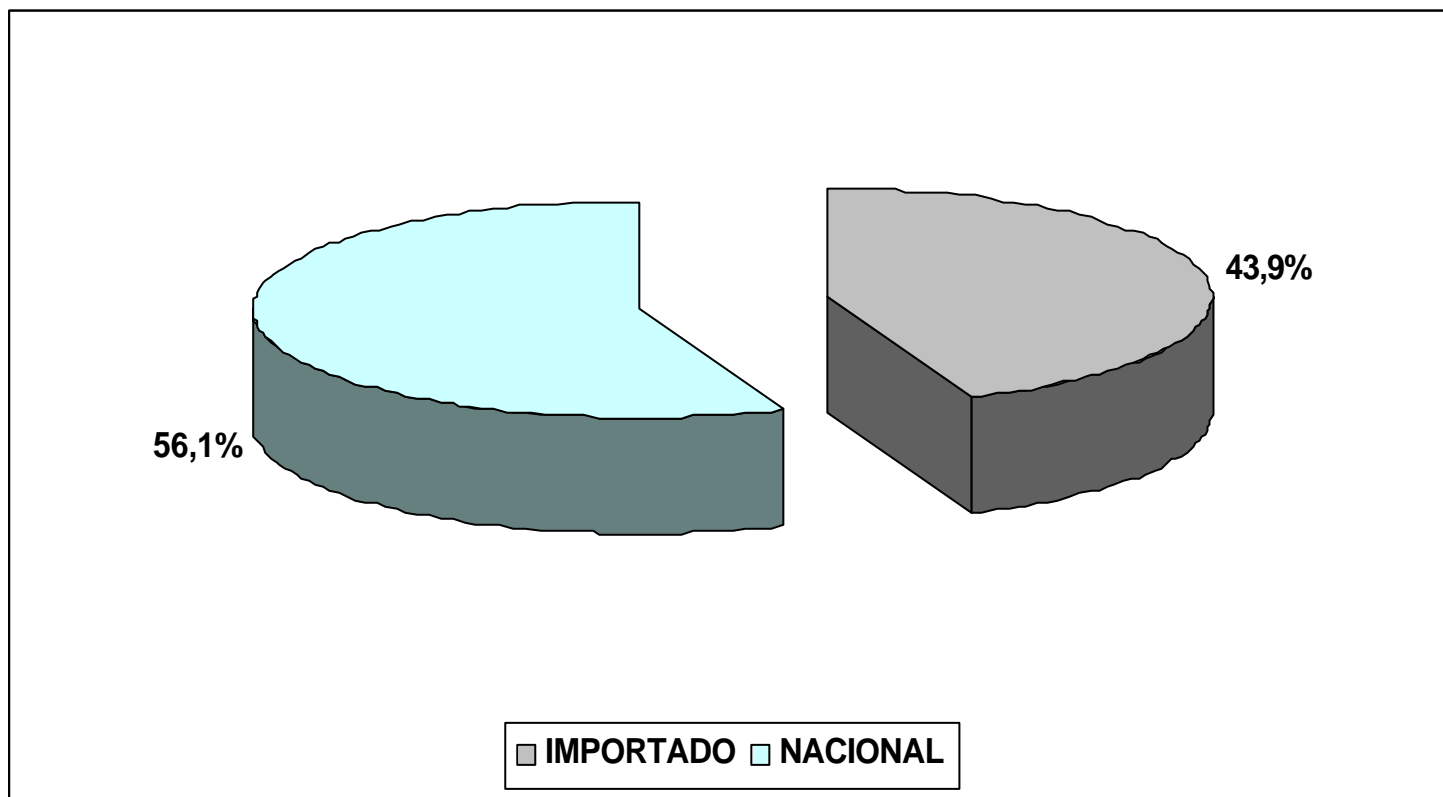


Automóviles y Livianos

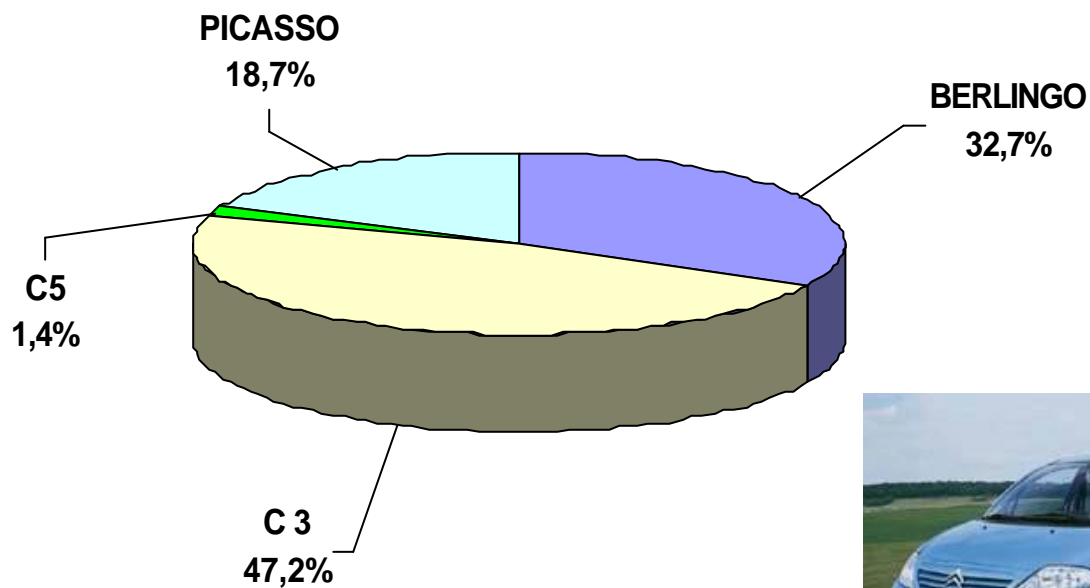
PARTICIPACION DE MODELOS POR MARCA 2006



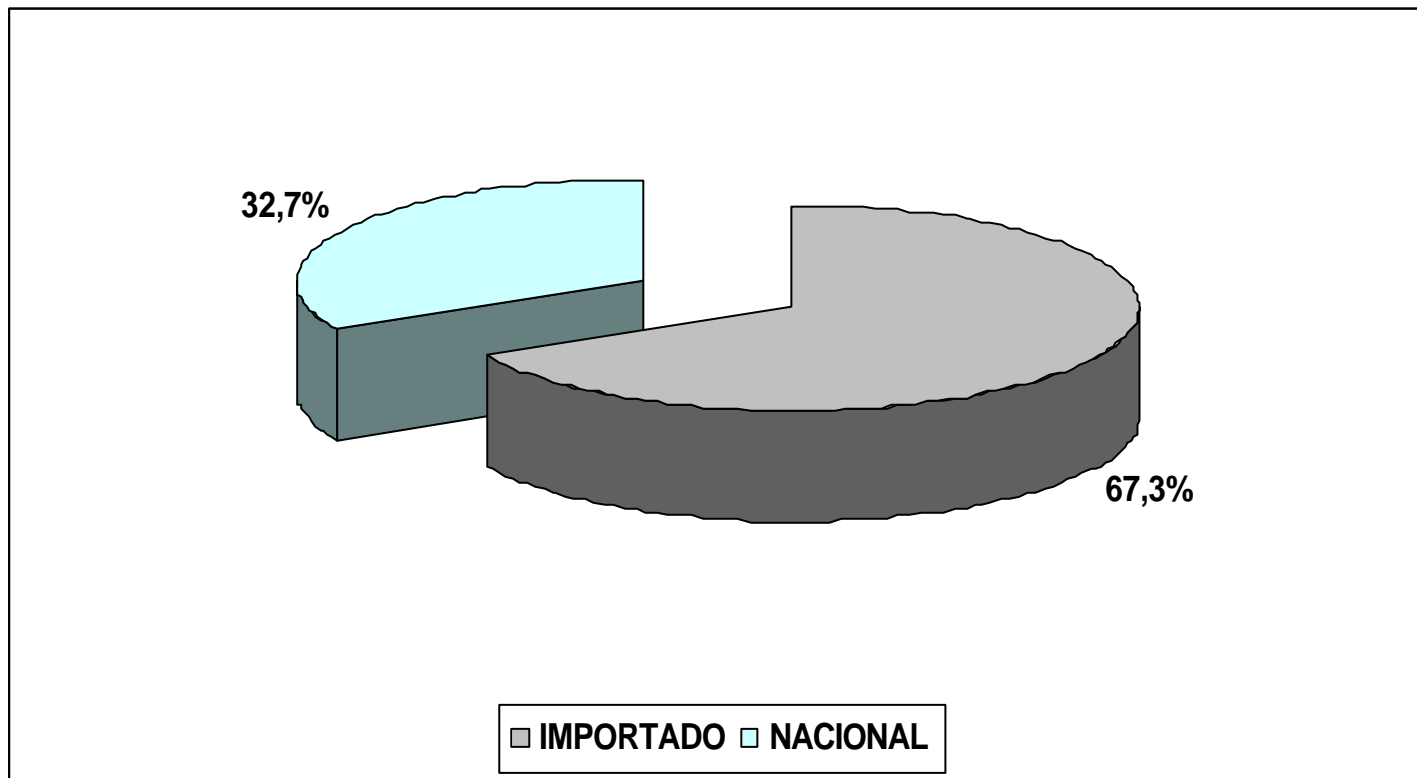
PARTICIPACION DE VENTAS POR ORIGEN 2006



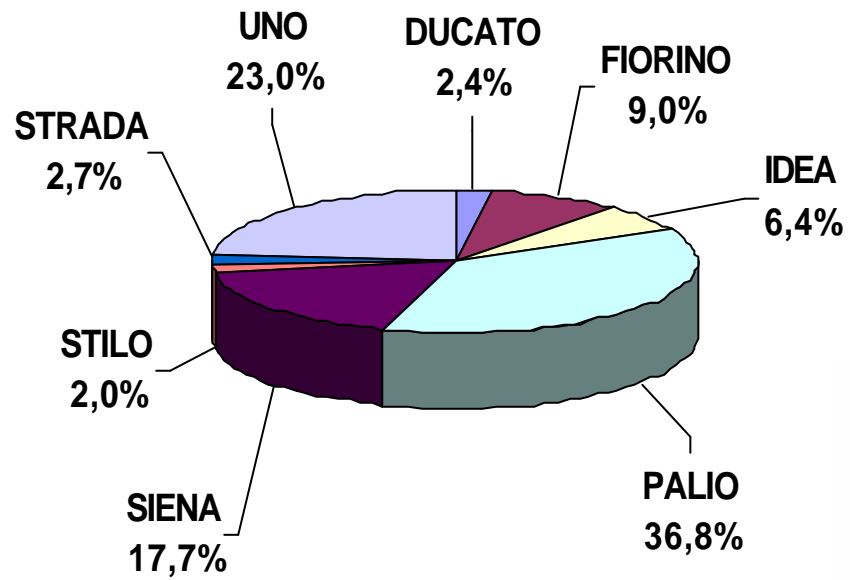
PARTICIPACION DE MODELOS POR MARCA 2006



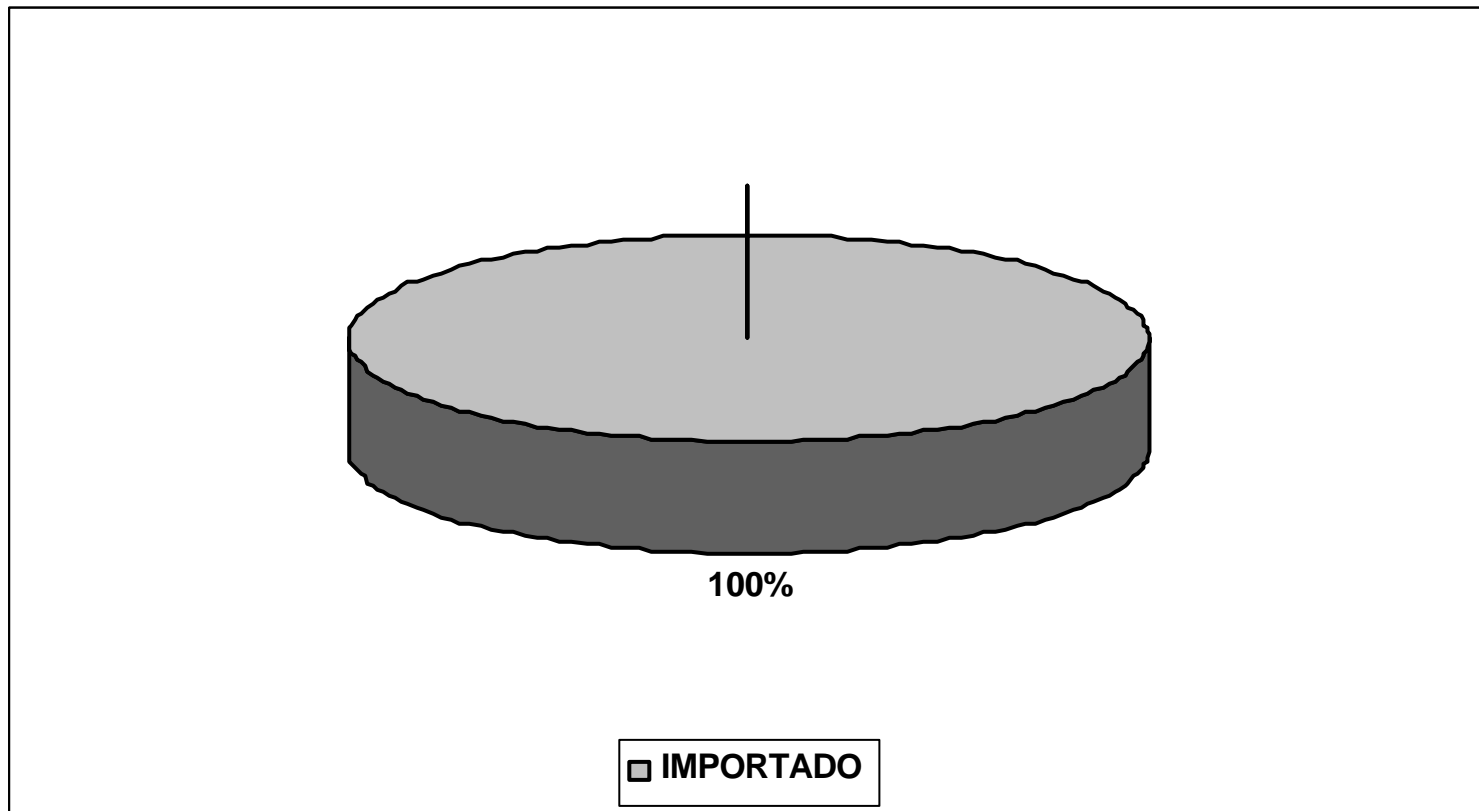
PARTICIPACION DE VENTAS POR ORIGEN 2006



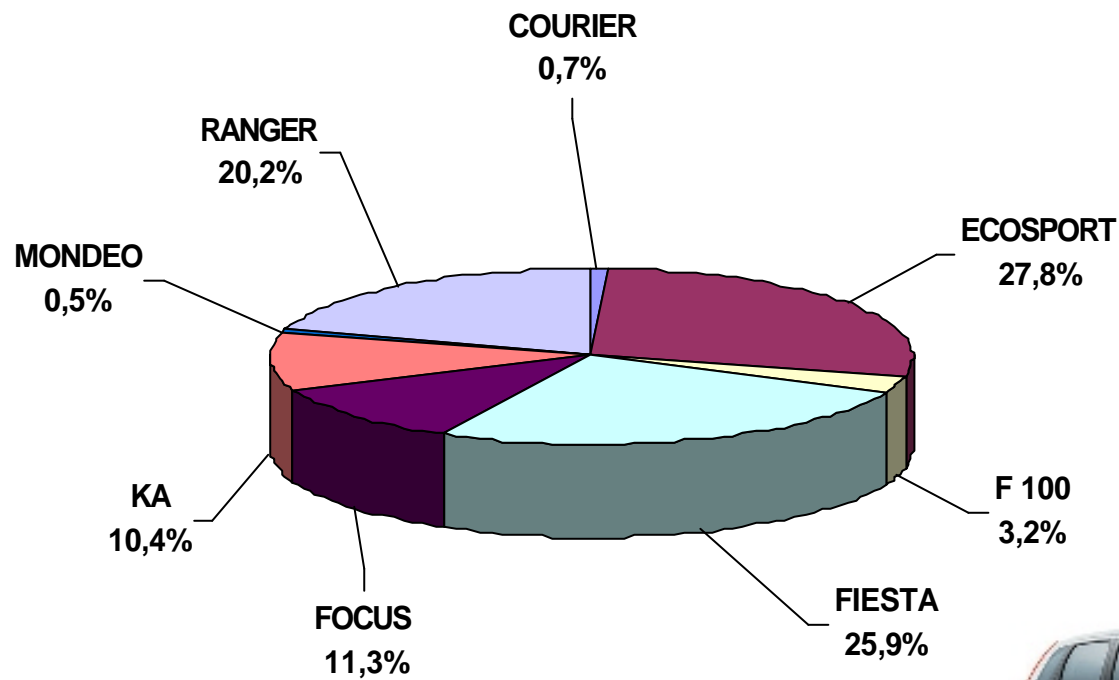
PARTICIPACION DE MODELOS POR MARCA 2006



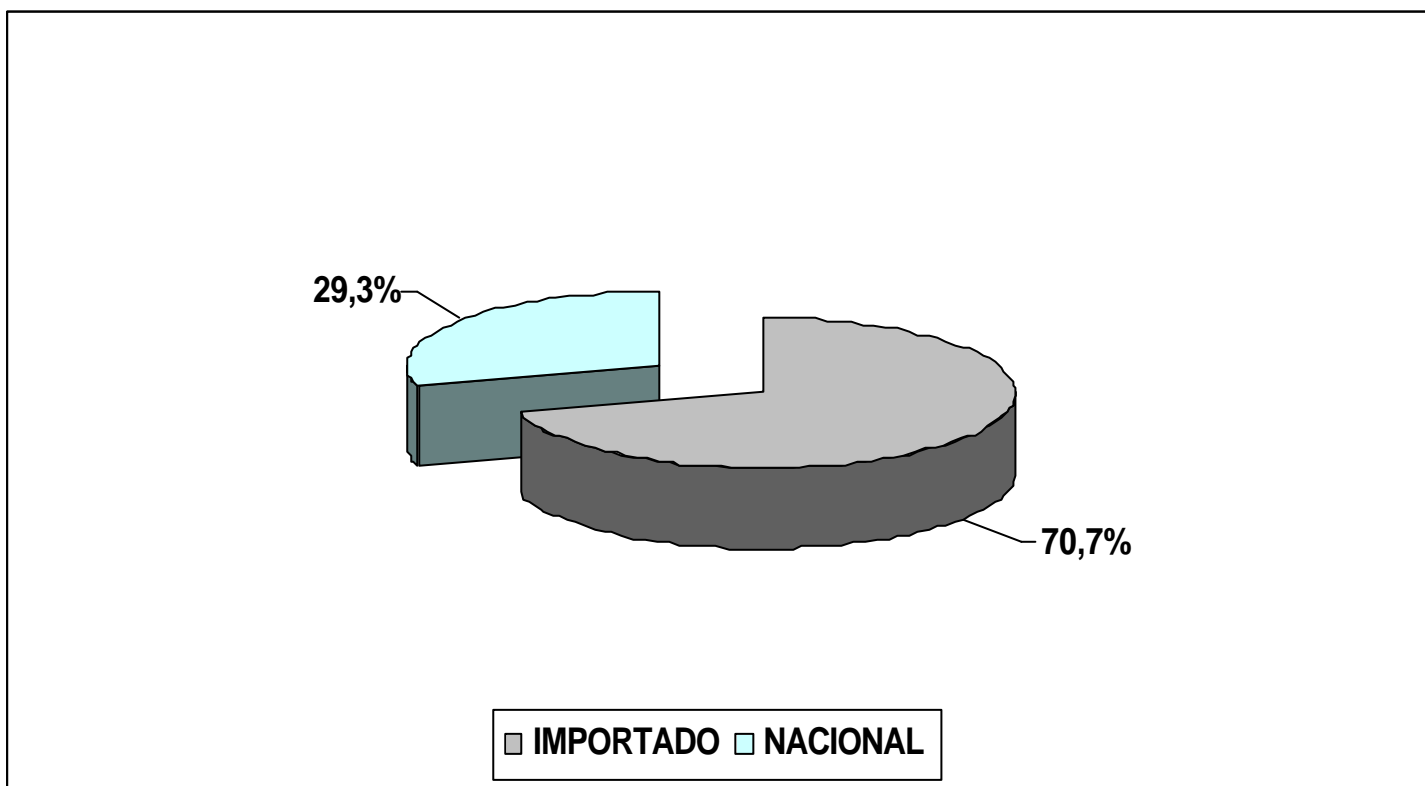
PARTICIPACION DE VENTAS POR ORIGEN 2006



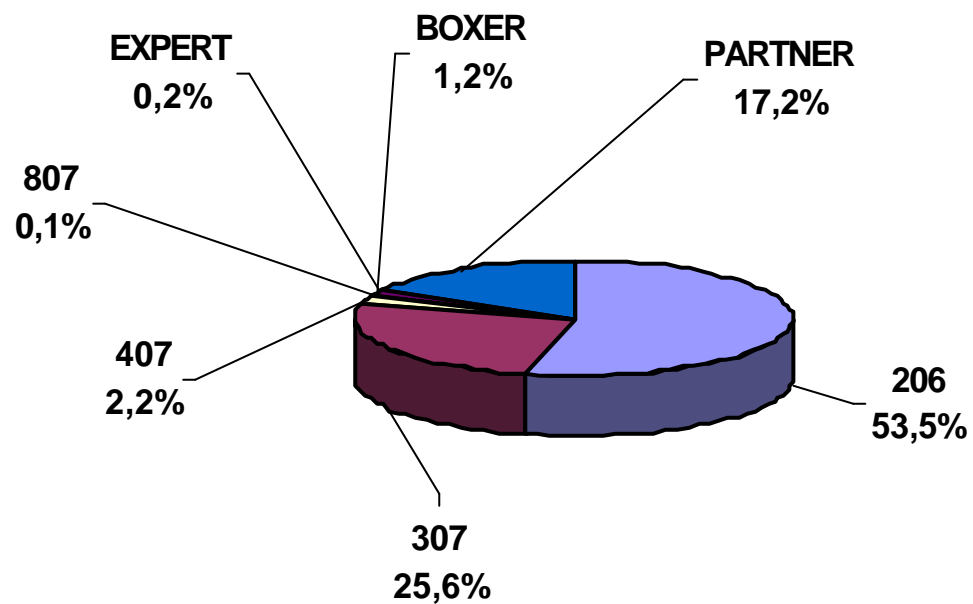
PARTICIPACION DE MODELOS POR MARCA 2006



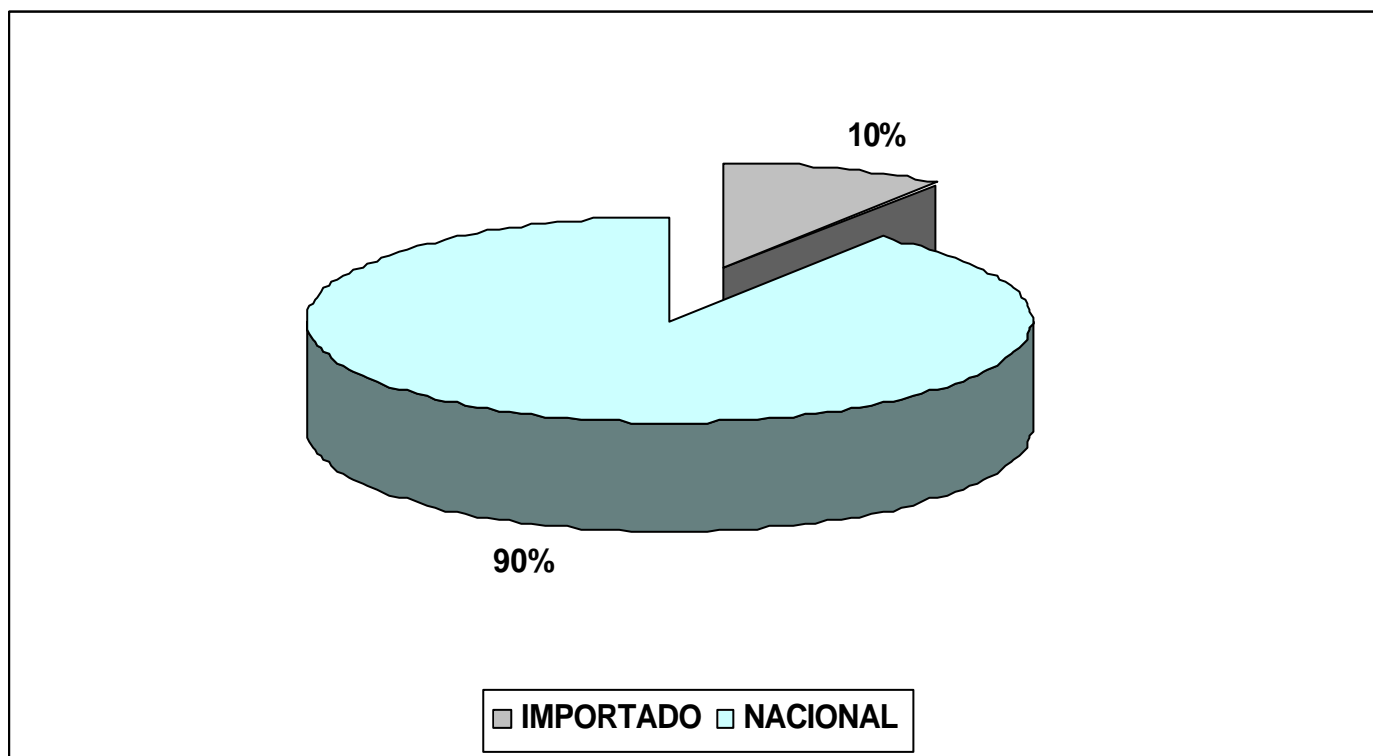
PARTICIPACION DE VENTAS POR ORIGEN 2006



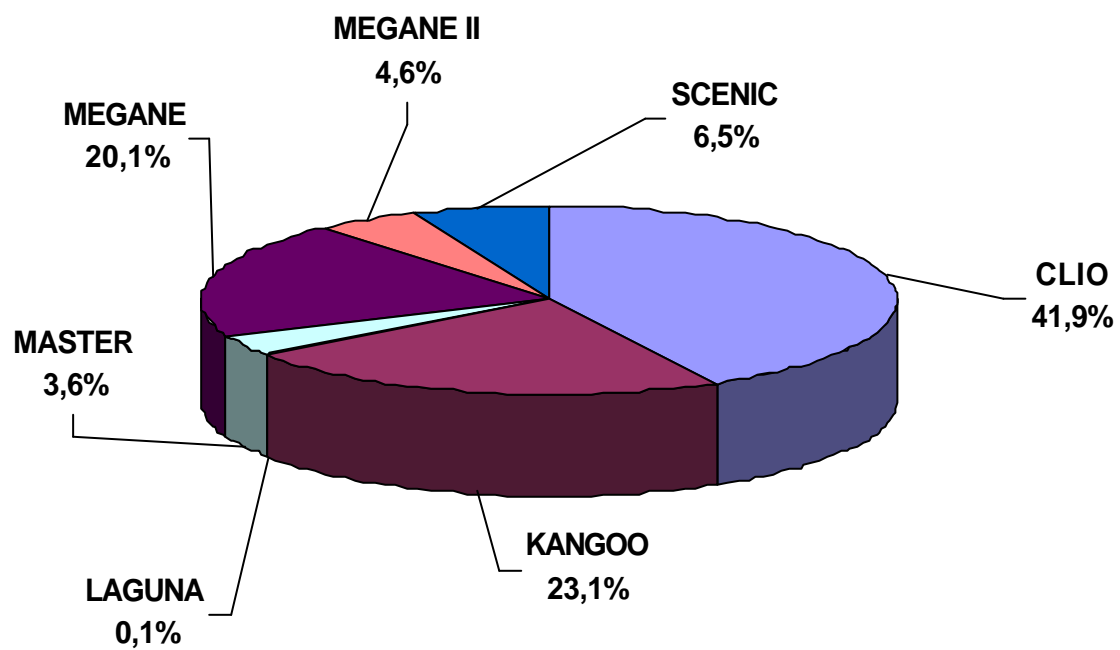
PARTICIPACION DE MODELOS POR MARCA 2006



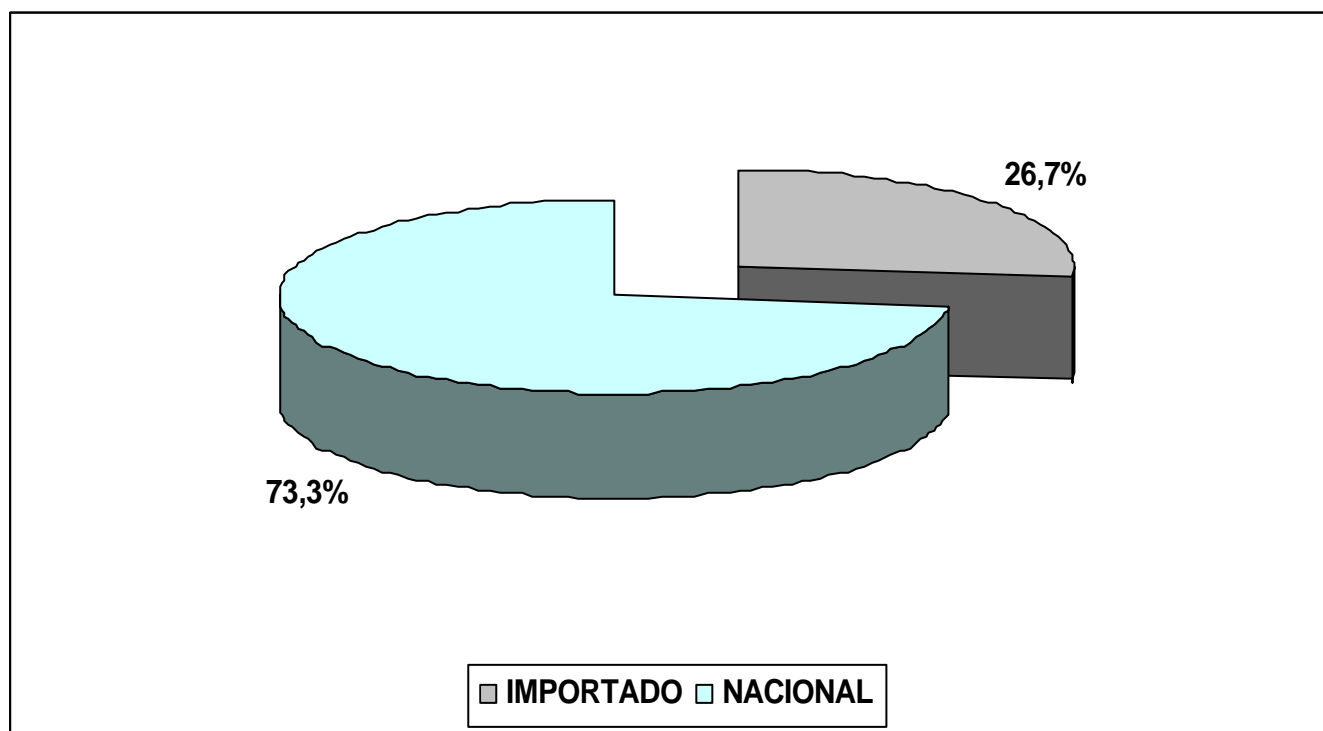
PARTICIPACION DE VENTAS POR ORIGEN 2006



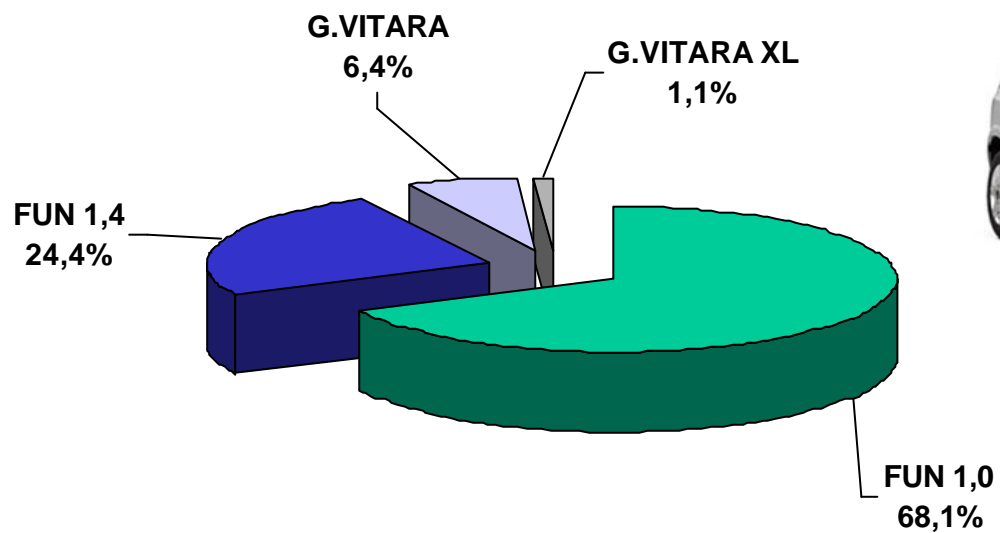
PARTICIPACION DE MODELOS POR MARCA 2006



PARTICIPACION DE VENTAS POR ORIGEN 2006



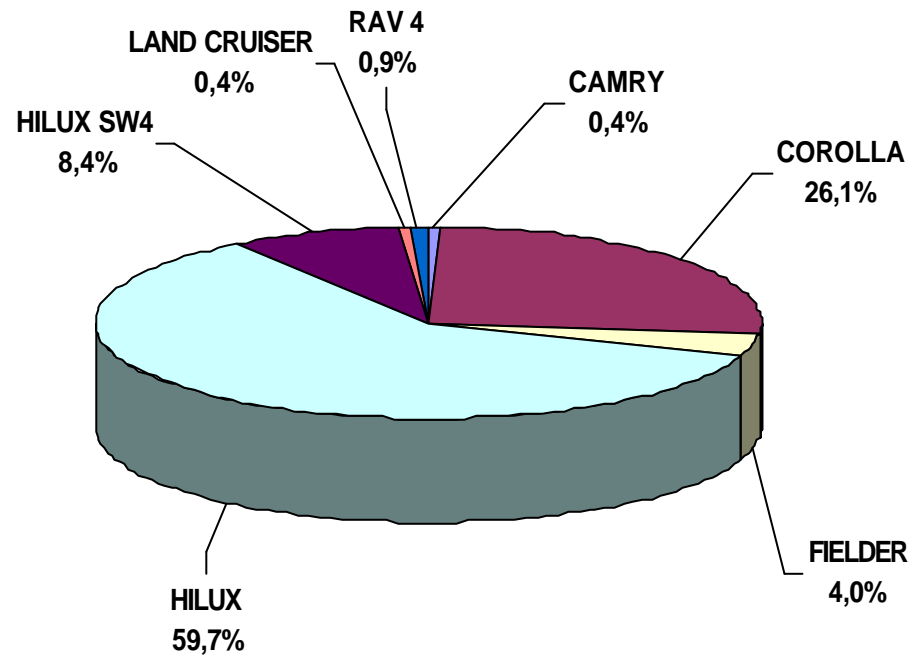
PARTICIPACION DE MODELOS POR MARCA 2006



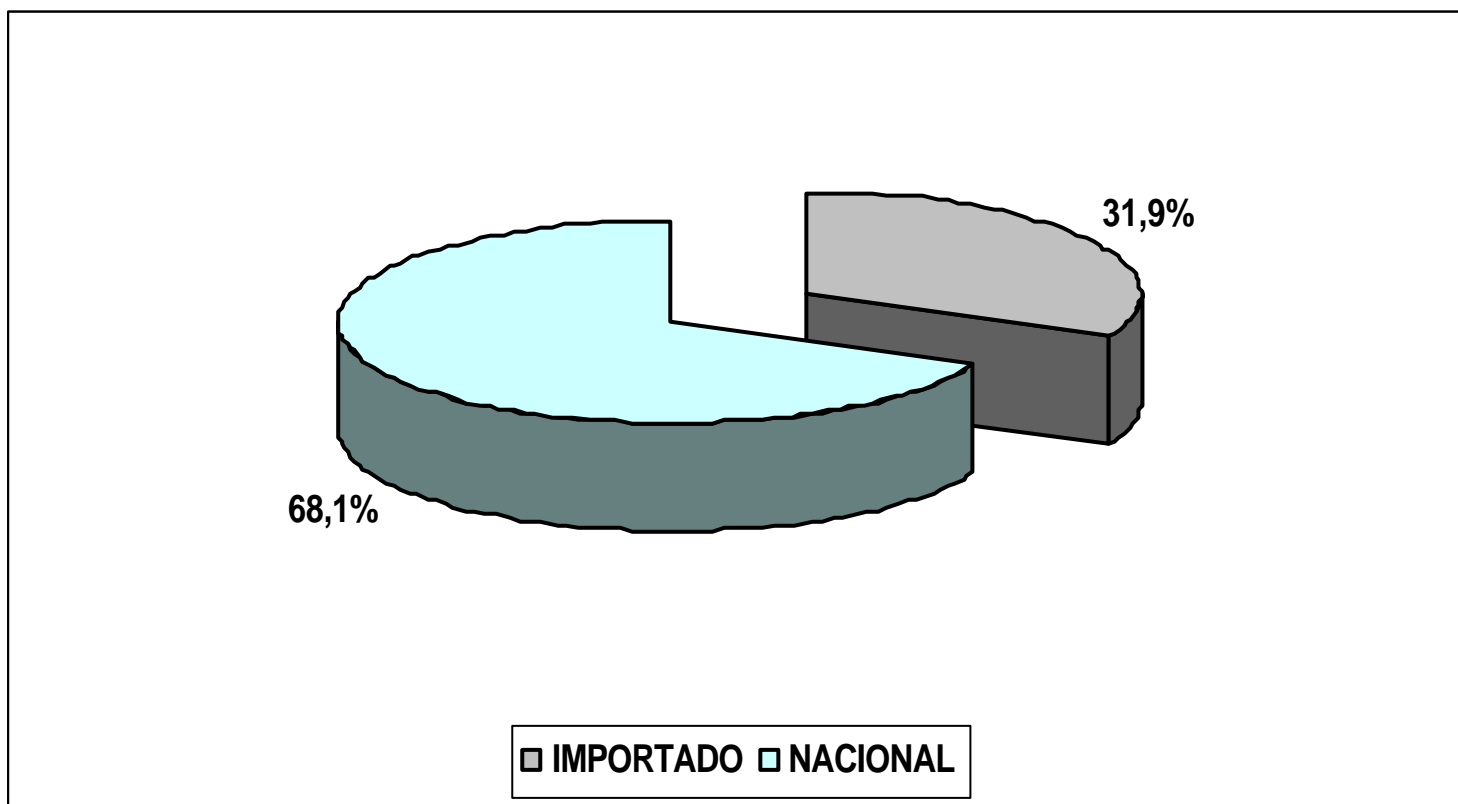
PARTICIPACION DE VENTAS POR ORIGEN 2006



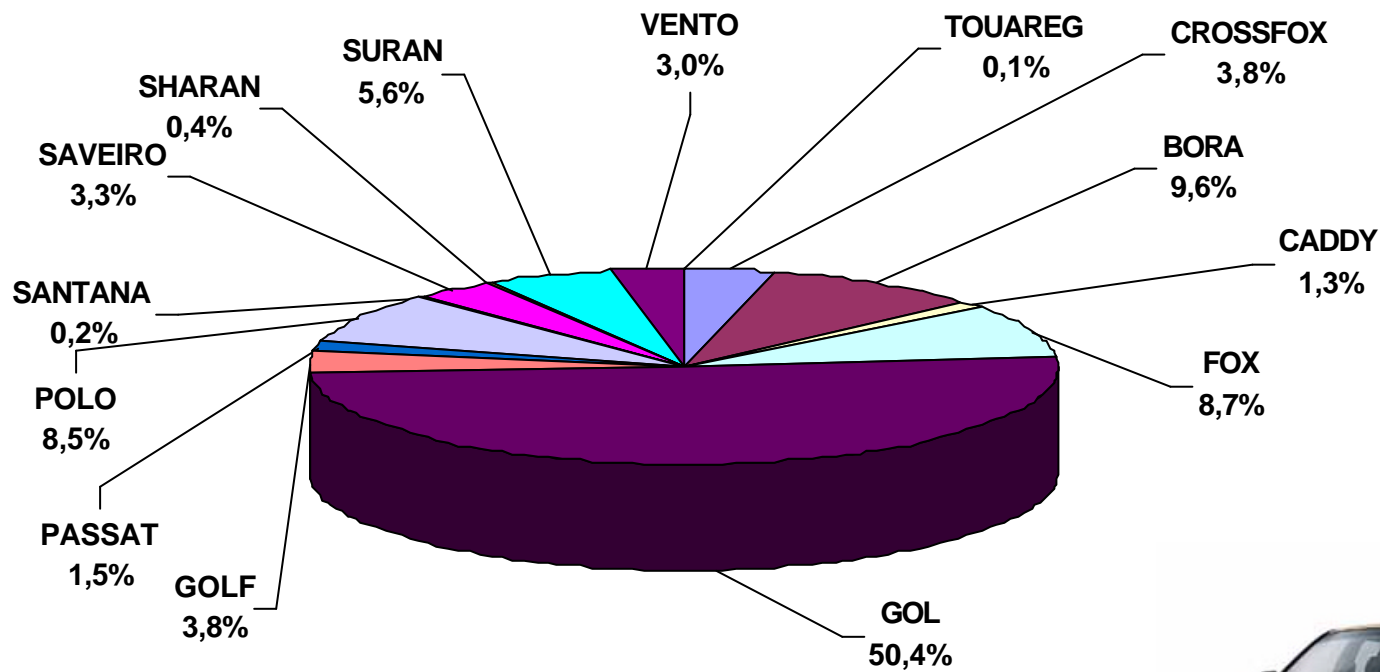
PARTICIPACION DE MODELOS POR MARCA 2006



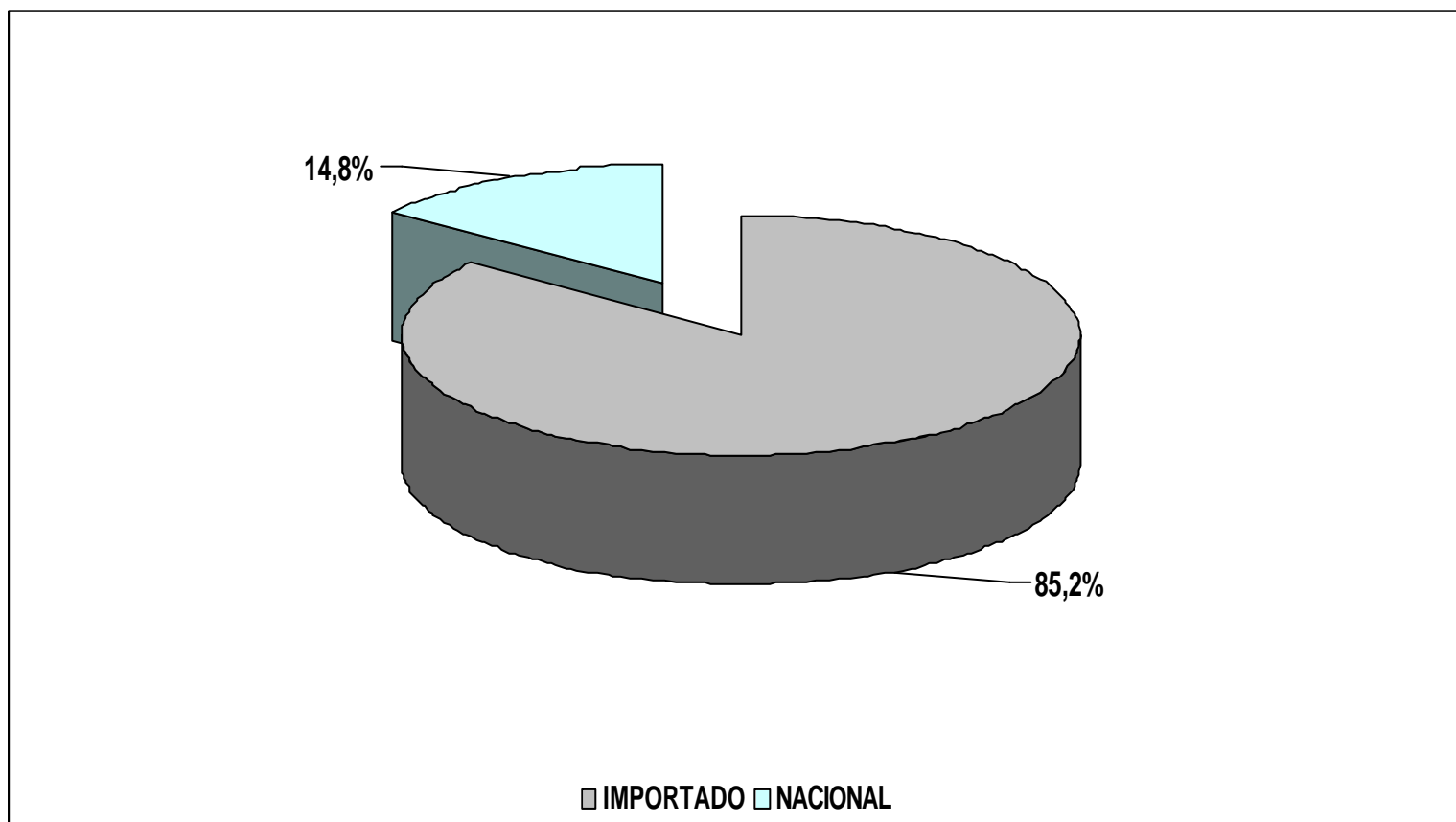
PARTICIPACION DE VENTAS POR ORIGEN 2006



PARTICIPACION DE MODELOS POR MARCA 2006



PARTICIPACION DE VENTAS POR ORIGEN 2006



PATENTAMIENTOS POR PROVINCIAS

ACUMULADO 2006



PROVINCIA DE BUENOS AIRES
PATENTAMIENTOS : 130.658
PARTICIPACION PAIS : 30.3 %

MARCA	TOTAL
VOLKSWAGEN	26441
FORD	18741
CHEVROLET	17836
PEUGEOT	15764
RENAULT	14279
FIAT	12799
CITROEN	5568
TOYOTA	4426
SUZUKI	3824
MERCEDES BENZ	2896

MODELO	TOTAL
GOL	13469
CORSA	10153
206	8546
CLIO	5992
ECOSPORT	5462
PALIO	5027
FIESTA	4998
KANGOO	3693
307	3639
FUN	3628

SEGMENTO	TOTAL	%
AUTOMOVIL	103403	80
COMERCIAL LIVIANO	19831	15
COMERCIAL PESADO	6877	5



CIUDAD AUT. DE BUENOS AIRES
PATENTAMIENTOS : 94.121
PARTICIPACION PAIS : 21.8 %

MARCA	TOTAL
VOLKSWAGEN	18871
CHEVROLET	11516
RENAULT	10370
FORD	10367
PEUGEOT	9785
FIAT	8623
TOYOTA	4692
MERCEDES BENZ	3965
CITROEN	3406
HONDA	3000

MODELO	TOTAL
GOL	7468
CORSA	6376
206	4621
CLIO	3628
307	3184
ECOSPORT	2802
KANGOO	2773
PALIO	2640
SIENA	2462
FIESTA	2373

SEGMENTO	TOTAL	%
AUTOMOVIL	70960	76
COMERCIAL LIVIANO	15279	16
COMERCIAL PESADO	7687	8



PROVINCIA DE CATAMARCA
PATENTAMIENTOS : 2.399
PARTICIPACION PAIS : 0.6 %

MARCA	TOTAL
FORD	470
VOLKSWAGEN	449
CHEVROLET	412
RENAULT	332
PEUGEOT	240
FIAT	133
TOYOTA	129
CITROEN	55
MERCEDES BENZ	51
SUZUKI	24

MODELO	TOTAL
GOL	240
CORSA	215
CLIO	178
206	132
RANGER	132
ECOSPORT	120
FIESTA	115
HILUX	91
S-10	81
MEGANE	66

SEGMENTO	TOTAL	%
AUTOMOVIL	1781	74
COMERCIAL LIVIANO	489	21
COMERCIAL PESADO	123	5



PROVINCIA DEL CHACO
PATENTAMIENTOS : 6.323
PARTICIPACION PAIS : 1.5 %

MARCA	TOTAL
CHEVROLET	1385
VOLKSWAGEN	1373
FORD	804
RENAULT	706
TOYOTA	476
FIAT	319
PEUGEOT	222
SUZUKI	182
MERCEDES BENZ	136
HONDA	98

MODELO	TOTAL
GOL	782
CORSA	720
S-10	383
CLIO	317
HILUX	298
RANGER	232
ASTRA	197
MEGANE	187
ECOSPORT	186
FUN	179

SEGMENTO	TOTAL	%
AUTOMOVIL	4295	68
COMERCIAL LIVIANO	1397	22
COMERCIAL PESADO	600	10



PROVINCIA DE CHUBUT
PATENTAMIENTOS : 10.976
PARTICIPACION PAIS : 2.5 %

MARCA	TOTAL
FORD	2311
VOLKSWAGEN	2219
CHEVROLET	1926
RENAULT	980
TOYOTA	801
PEUGEOT	775
FIAT	722
MERCEDES BENZ	168
SUZUKI	161
IVECO	149

MODELO	TOTAL
GOL	1346
CORSA	1204
RANGER	689
HILUX	624
ECOSPORT	477
206	467
CLIO	455
FIESTA	447
S-10	276
PALIO	248

SEGMENTO	TOTAL	%
AUTOMOVIL	7229	66
COMERCIAL LIVIANO	2612	24
COMERCIAL PESADO	1104	10



PROVINCIA DE CORDOBA
PATENTAMIENTOS : 44.421
PARTICIPACION PAIS : 10.3 %

MARCA	TOTAL
VOLKSWAGEN	8548
FORD	6714
CHEVROLET	6011
RENAULT	5529
FIAT	4907
PEUGEOT	4167
TOYOTA	2466
CITROEN	1406
SUZUKI	1042
HONDA	460

MODELO	TOTAL
GOL	3923
CORSA	3054
CLIO	2540
206	2355
PALIO	1969
ECOSPORT	1602
HILUX	1599
FIESTA	1554
S-10	1422
RANGER	1375

SEGMENTO	TOTAL	%
AUTOMOVIL	33206	75
COMERCIAL LIVIANO	8315	19
COMERCIAL PESADO	2719	6



PROVINCIA DE CORRIENTES
PATENTAMIENTOS : 6.793
PARTICIPACION PAIS : 1.6 %

MARCA	TOTAL
VOLKSWAGEN	1414
CHEVROLET	1042
FORD	871
RENAULT	640
FIAT	525
TOYOTA	511
PEUGEOT	442
SUZUKI	174
MERCEDES BENZ	127
HONDA	122

MODELO	TOTAL
GOL	806
CORSA	511
HILUX	331
S-10	281
206	255
CLIO	250
UNO	244
ECOSPORT	231
RANGER	219
FIESTA	190

SEGMENTO	TOTAL	%
AUTOMOVIL	4596	68
COMERCIAL LIVIANO	1352	20
COMERCIAL PESADO	780	12



PROVINCIA DE ENTRE RIOS
PATENTAMIENTOS : 9.710
PARTICIPACION PAIS : 2.2 %

MARCA	TOTAL
VOLKSWAGEN	2071
FORD	1428
RENAULT	1137
CHEVROLET	1007
FIAT	974
PEUGEOT	856
TOYOTA	623
CITROEN	297
MERCEDES BENZ	217
SUZUKI	143

MODELO	TOTAL
GOL	1032
CLIO	497
206	463
CORSA	453
HILUX	393
PALIO	381
ECOSPORT	344
S-10	326
FIESTA	322
RANGER	296

2978	TOTAL	%
AUTOMOVIL	6856	71
COMERCIAL LIVIANO	1860	19
COMERCIAL PESADO	959	10



PROVINCIA DE FORMOSA
PATENTAMIENTOS : 2.575
PARTICIPACION PAIS : 0.6 %

MARCA	TOTAL
VOLKSWAGEN	543
CHEVROLET	542
FORD	433
RENAULT	259
TOYOTA	202
PEUGEOT	189
FIAT	155
SUZUKI	83
HONDA	23
IVECO	21

MODELO	TOTAL
GOL	332
CORSA	277
S-10	183
CLIO	161
ECOSPORT	134
HILUX	132
206	119
FIESTA	110
RANGER	93
FUN	81

SEGMENTO	TOTAL	%
AUTOMOVIL	1883	73
COMERCIAL LIVIANO	581	23
COMERCIAL PESADO	108	4



PROVINCIA DE JUJUY
PATENTAMIENTOS : 4.445
PARTICIPACION PAIS : 1.0 %

MARCA	TOTAL
VOLKSWAGEN	715
CHEVROLET	598
FORD	568
RENAULT	490
FIAT	417
TOYOTA	338
PEUGEOT	262
MERCEDES BENZ	246
SCANIA	79
MALDONADO	62

MODELO	TOTAL
CORSA	422
GOL	390
HILUX	237
CLIO	196
UNO	180
ECOSPORT	167
206	150
KANGOO	135
RANGER	131
PALIO	126

SEGMENTO	TOTAL	%
AUTOMOVIL	2779	63
COMERCIAL PESADO	856	20
COMERCIAL LIVIANO	766	17



PROVINCIA DE LA PAMPA
PATENTAMIENTOS : 4.576
PARTICIPACION PAIS : 1.1 %

MARCA	TOTAL
VOLKSWAGEN	923
CHEVROLET	889
FORD	743
RENAULT	572
PEUGEOT	356
TOYOTA	321
FIAT	319
CITROEN	119
MERCEDES BENZ	50
NISSAN	48

MODELO	TOTAL
CORSA	435
GOL	385
S-10	292
HILUX	240
206	231
CLIO	214
RANGER	208
FIESTA	179
POLO	175
ECOSPORT	156

SEGMENTO	TOTAL	%
AUTOMOVIL	3222	71
COMERCIAL LIVIANO	1113	24
COMERCIAL PESADO	233	5



PROVINCIA DE LA RIOJA
PATENTAMIENTOS : 2.071
PARTICIPACION PAIS : 0.5 %

MARCA	TOTAL
VOLKSWAGEN	465
FORD	457
CHEVROLET	279
RENAULT	205
PEUGEOT	160
TOYOTA	159
FIAT	106
VOLVO/BUSSCAR	54
CITROEN	32

MODELO	TOTAL
GOL	235
FIESTA	139
CORSA	127
HILUX	112
CLIO	95
ECOSPORT	91
206	90
RANGER	70
KA	57
MERIVA	52

SEGMENTO	TOTAL	%
AUTOMOVIL	1486	73
COMERCIAL LIVIANO	403	20
COMERCIAL PESADO	152	7



PROVINCIA DE MENDOZA
PATENTAMIENTOS : 14.524
PARTICIPACION PAIS : 3.4 %

MARCA	TOTAL
VOLKSWAGEN	2480
FORD	2356
CHEVROLET	2044
PEUGEOT	1527
FIAT	1364
RENAULT	1341
TOYOTA	766
MERCEDES BENZ	509
CITROEN	377
SUZUKI	316

MODELO	TOTAL
GOL	1233
CORSA	1169
206	845
CLIO	729
ECOSPORT	622
PALIO	597
FIESTA	571
HILUX	538
RANGER	482
S-10	452

SEGMENTO	TOTAL	%
AUTOMOVIL	9723	67
COMERCIAL LIVIANO	3000	21
COMERCIAL PESADO	1747	12



PROVINCIA DE MISIONES
PATENTAMIENTOS : 6.500
PARTICIPACION PAIS : 1.4 %

MARCA	TOTAL
VOLKSWAGEN	1308
CHEVROLET	1001
FORD	771
FIAT	646
RENAULT	610
PEUGEOT	465
TOYOTA	304
CITROEN	161
MERCEDES BENZ	120

MODELO	TOTAL
GOL	785
CORSA	589
UNO	271
CLIO	270
206	254
S-10	239
HILUX	217
ECOSPORT	216
PALIO	202
RANGER	189

SEGMENTO	TOTAL	%
AUTOMOVIL	4179	70
COMERCIAL LIVIANO	1182	20
COMERCIAL PESADO	588	10



PROVINCIA DE NEUQUEN
PATENTAMIENTOS : 10.067
PARTICIPACION PAIS : 2.3 %

MARCA	TOTAL
FORD	2151
CHEVROLET	1651
VOLKSWAGEN	1560
FIAT	1084
RENAULT	982
PEUGEOT	599
TOYOTA	513
MERCEDES BENZ	266
CITROEN	195
SUZUKI	193

MODELO	TOTAL
CORSA	1026
GOL	816
RANGER	686
ECOSPORT	502
FIESTA	449
CLIO	434
HILUX	421
PALIO	359
206	335
S-10	322

SEGMENTO	TOTAL	%
AUTOMOVIL	6450	64
COMERCIAL LIVIANO	2615	26
COMERCIAL PESADO	949	10



PROVINCIA DE RIO NEGRO
PATENTAMIENTOS : 6.500
PARTICIPACION PAIS : 1.5 %

MARCA	TOTAL
CHEVROLET	1291
FIAT	1047
FORD	996
VOLKSWAGEN	993
RENAULT	757
PEUGEOT	549
TOYOTA	218
SUZUKI	141
CITROEN	129
MERCEDES BENZ	77

MODELO	TOTAL
CORSA	849
GOL	593
PALIO	332
CLIO	318
206	294
UNO	290
FIESTA	271
ECOSPORT	242
S-10	182
RANGER	181

SEGMENTO	TOTAL	%
AUTOMOVIL	4984	77
COMERCIAL LIVIANO	1173	18
COMERCIAL PESADO	330	5



PROVINCIA DE SALTA
PATENTAMIENTOS : 7.384
PARTICIPACION PAIS : 1.7 %

MARCA	TOTAL
VOLKSWAGEN	1436
CHEVROLET	1238
FORD	971
FIAT	712
RENAULT	703
TOYOTA	636
PEUGEOT	597
MERCEDES BENZ	240
CITROEN	120
NISSAN	81

MODELO	TOTAL
GOL	796
CORSA	740
HILUX	445
206	353
RANGER	307
CLIO	303
ECOSPORT	261
PALIO	255
S-10	253
UNO	249

SEGMENTO	TOTAL	%
AUTOMOVIL	4867	66
COMERCIAL LIVIANO	1727	24
COMERCIAL PESADO	729	10



PROVINCIA DE SAN JUAN
PATENTAMIENTOS : 3.762
PARTICIPACION PAIS : 0.9 %

MARCA	TOTAL
VOLKSWAGEN	763
FORD	691
CHEVROLET	529
FIAT	371
TOYOTA	347
PEUGEOT	308
RENAULT	219
CITROEN	113
MERCEDES BENZ	99

MODELO	TOTAL
GOL	383
CORSA	322
HILUX	259
FIESTA	185
206	176
ECOSPORT	174
RANGER	148
PALIO	138
CLIO	99
307	82

SEGMENTO	TOTAL	%
AUTOMOVIL	2601	69
COMERCIAL LIVIANO	821	22
COMERCIAL PESADO	322	9



PROVINCIA DE SAN LUIS
PATENTAMIENTOS : 2.947
PARTICIPACION PAIS : 0.7 %

MARCA	TOTAL
VOLKSWAGEN	545
FORD	447
CHEVROLET	443
PEUGEOT	360
RENAULT	297
FIAT	251
TOYOTA	248
CITROEN	54
NISSAN	36
SUZUKI	36

MODELO	TOTAL
GOL	360
CORSA	222
206	204
HILUX	173
CLIO	127
FIESTA	116
RANGER	104
ECOSPORT	99
307	96
MEGANE	96

SEGMENTO	TOTAL	%
AUTOMOVIL	2161	74
COMERCIAL LIVIANO	594	20
COMERCIAL PESADO	162	6



PROVINCIA DE SANTA CRUZ
PATENTAMIENTOS : 6.126
PARTICIPACION PAIS : 1.4 %

MARCA	TOTAL
CHEVROLET	1349
VOLKSWAGEN	1321
FORD	1165
RENAULT	579
PEUGEOT	437
TOYOTA	343
FIAT	307
MERCEDES BENZ	135
SCANIA	67
SUZUKI	44

MODELO	TOTAL
GOL	835
CORSA	833
HILUX	287
FIESTA	282
RANGER	281
206	278
CLIO	242
ECOSPORT	240
S-10	195
MEGANE	182

SEGMENTO	TOTAL	%
AUTOMOVIL	4169	68
COMERCIAL LIVIANO	1296	21
COMERCIAL PESADO	644	11



PROVINCIA DE SANTA FE
PATENTAMIENTOS : 39.479
PARTICIPACION PAIS : 9.1 %

MARCA	TOTAL
VOLKSWAGEN	7086
CHEVROLET	5982
FORD	5679
RENAULT	4959
PEUGEOT	4026
FIAT	3681
TOYOTA	1824
CITROEN	1213
SUZUKI	956
MERCEDES BENZ	752

MODELO	TOTAL
GOL	3136
CORSA	3127
206	2064
CLIO	1934
PALIO	1498
FIESTA	1361
ECOSPORT	1249
307	1216
HILUX	1110
MEGANE	1102

SEGMENTO	TOTAL	%
AUTOMOVIL	29602	75
COMERCIAL LIVIANO	6589	17
COMERCIAL PESADO	3024	8



PROVINCIA DE SGO. DEL ESTERO
PATENTAMIENTOS : 3.155
PARTICIPACION PAIS : 0.7 %

MARCA	TOTAL
FORD	761
VOLKSWAGEN	466
CHEVROLET	417
PEUGEOT	313
TOYOTA	305
FIAT	267
RENAULT	226
CITROEN	92
MERCEDES BENZ	41
NISSAN	36

MODELO	TOTAL
GOL	213
RANGER	201
HILUX	190
CORSA	176
206	174
ECOSPORT	156
FIESTA	154
S-10	142
PALIO	107
CLIO	90

SEGMENTO	TOTAL	%
AUTOMOVIL	2052	65
COMERCIAL LIVIANO	804	26
COMERCIAL PESADO	272	9



PROVINCIA DE TIERRA DEL FUEGO
PATENTAMIENTOS : 5.801
PARTICIPACION PAIS : 1.3 %

MARCA	TOTAL
VOLKSWAGEN	1075
CHEVROLET	964
FIAT	715
FORD	628
RENAULT	532
PEUGEOT	497
TOYOTA	342
HONDA	165
HYUNDAI	134
CITROEN	133

MODELO	TOTAL
CORSA	733
GOL	709
PALIO	409
206	368
CLIO	254
FIESTA	248
HILUX	213
MEGANE	152
ECOSPORT	134
UNO	118

SEGMENTO	TOTAL	%
AUTOMOVIL	4411	76
COMERCIAL LIVIANO	930	16
COMERCIAL PESADO	454	8



PROVINCIA DE TUCUMAN
PATENTAMIENTOS : 7.071
PARTICIPACION PAIS : 1.6 %

MARCA	TOTAL
CHEVROLET	1384
VOLKSWAGEN	1200
FIAT	1117
FORD	980
PEUGEOT	629
TOYOTA	321
SUZUKI	310
RENAULT	257
HONDA	174
CITROEN	169

MODELO	TOTAL
CORSA	894
GOL	812
UNO	509
206	386
PALIO	337
FUN	281
ECOSPORT	262
FIESTA	236
S-10	218
HILUX	177

SEGMENTO	TOTAL	%
AUTOMOVIL	5398	77
COMERCIAL LIVIANO	1123	16
COMERCIAL PESADO	511	7

