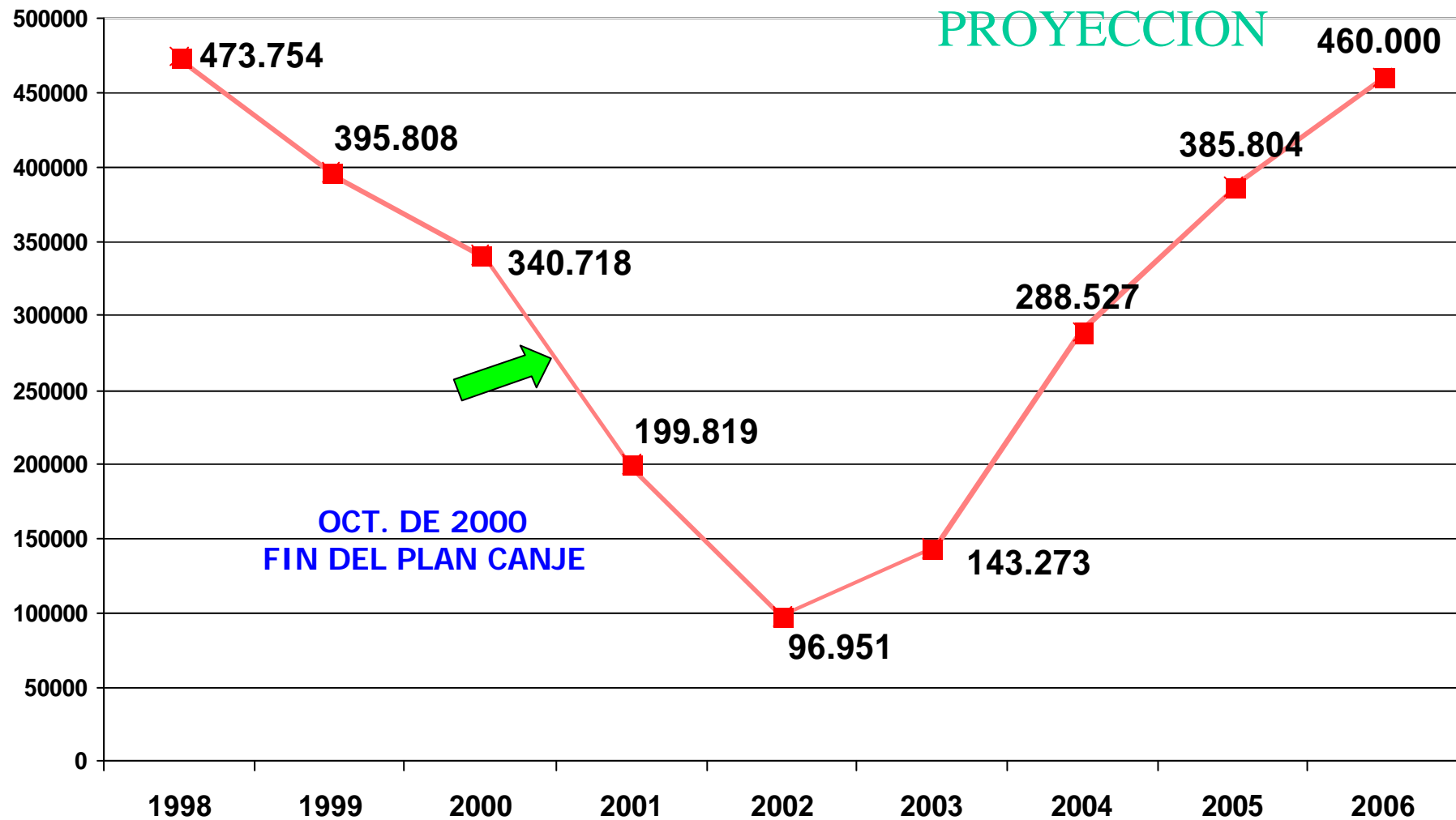


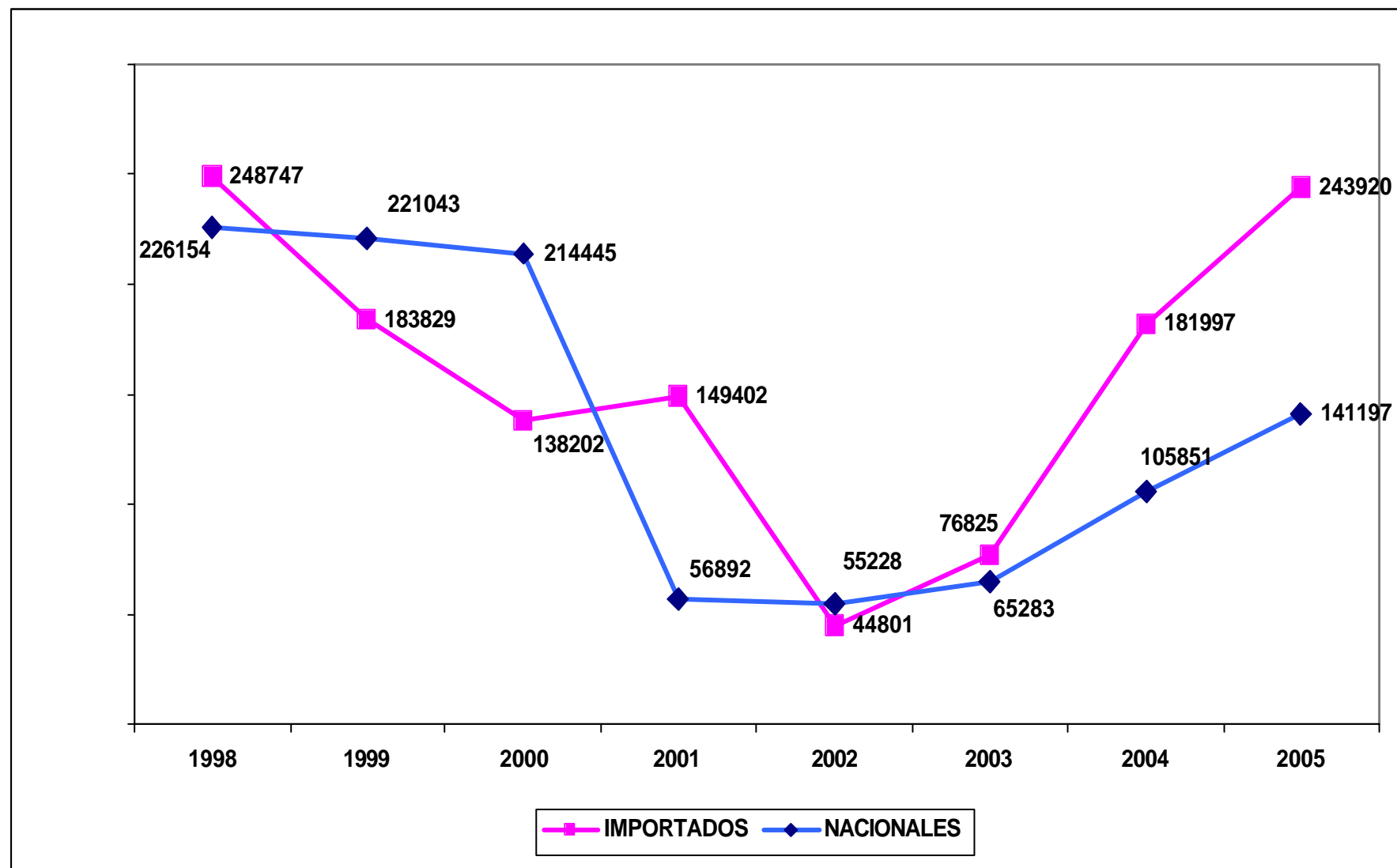


MERCADO AUTOMOTOR JUNIO 2006

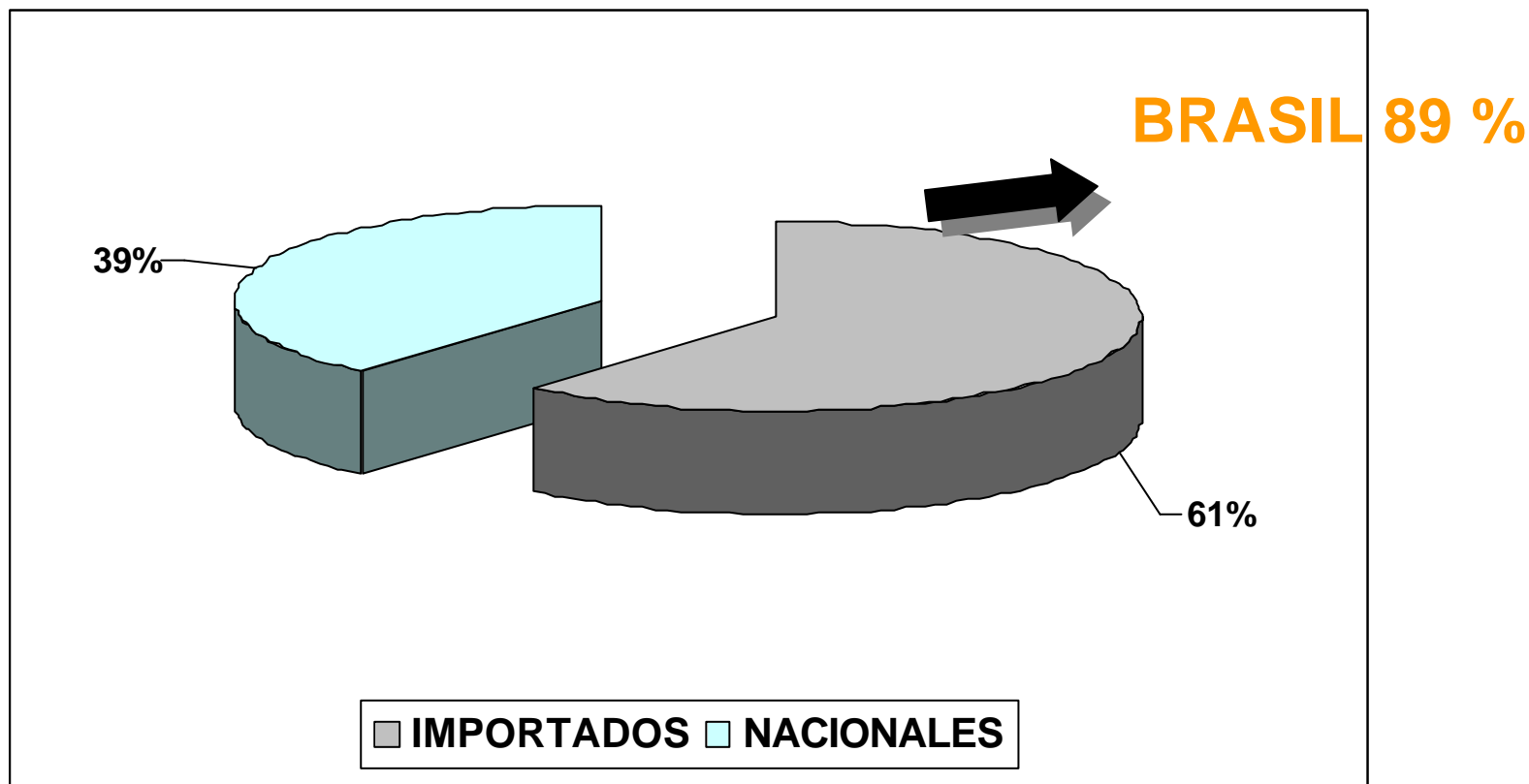
EVOLUCION DE VENTAS ANUALES 1998 -2006



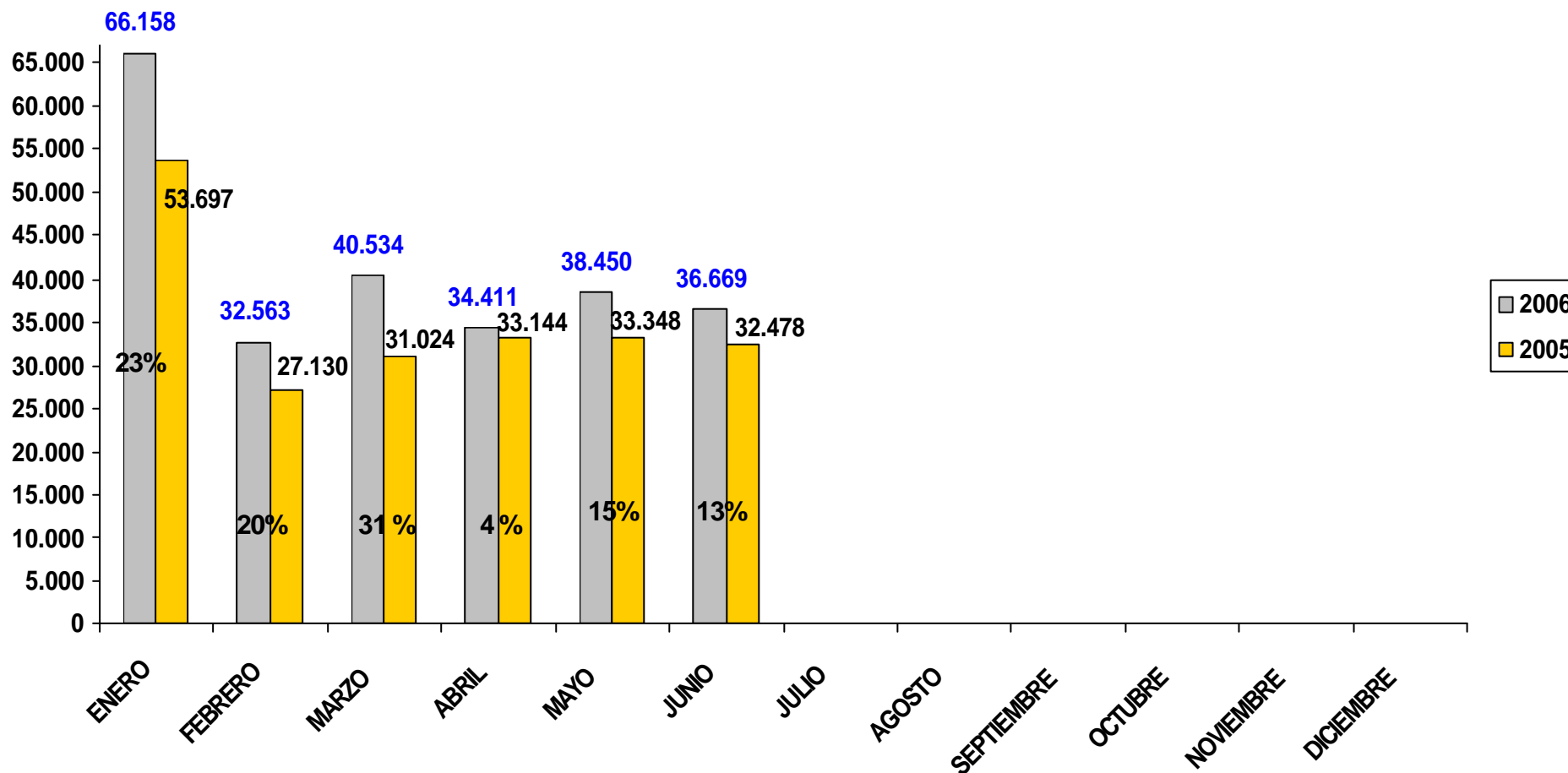
EVOLUCION DE VENTAS POR ORIGEN 1998 -2005



VENTAS 2006 – PARTICIPACION POR ORIGEN



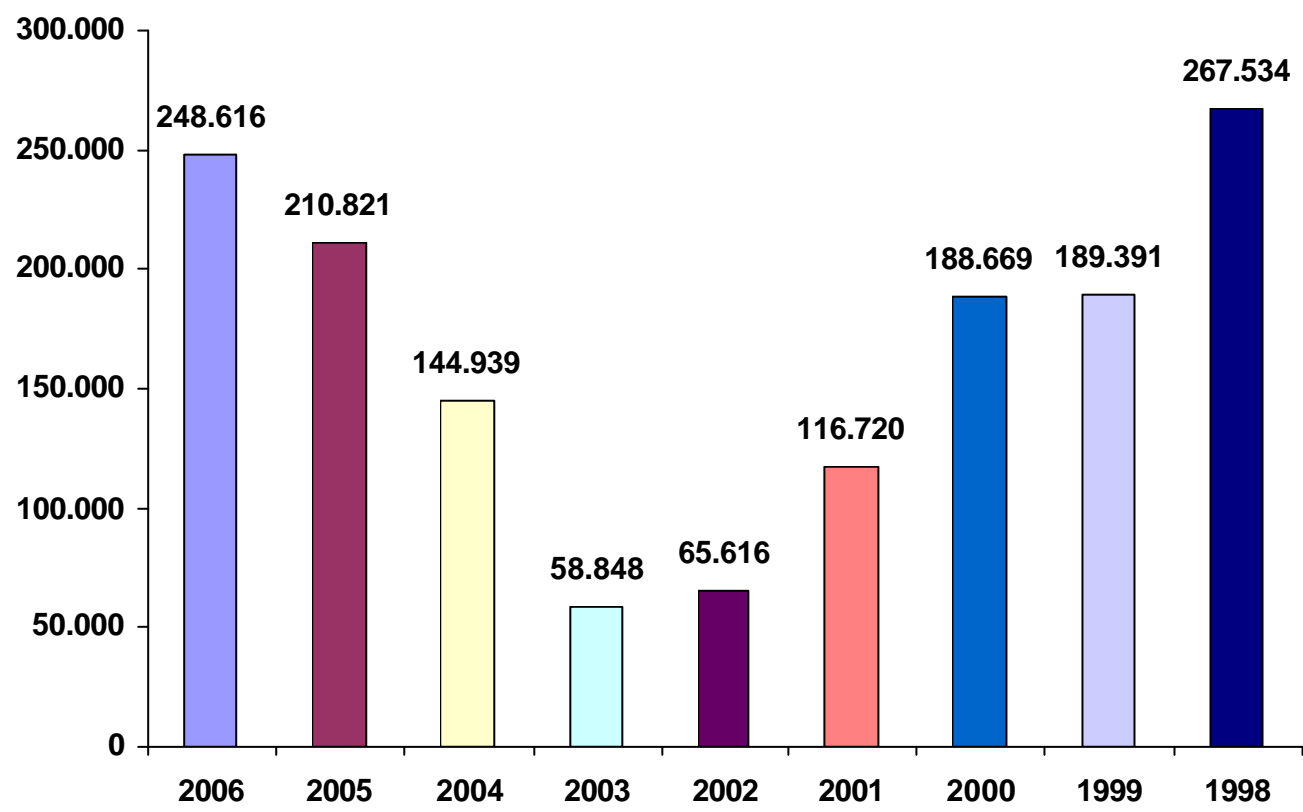
VENTAS MENSUALES 2006 – 2005



EVOLUCION ANUAL ENERO – JUNIO 1998/2006



18 %



VENTAS Y PARTICIPACION POR PROVINCIAS 2006



PROVINCIA	2006	2005	DIF %	Part. Pais 2006	Part. Pais 1998	DIF
BUENOS AIRES	74.647	63.571	17,4%	30,0%	34,1%	-4,1%
CAPITAL FEDERAL	52.398	45.060	16,3%	21,1%	21,8%	-0,7%
CATAMARCA	1.477	886	66,7%	0,6%	0,7%	-0,1%
CHACO	3.807	3.137	21,4%	1,5%	1,7%	-0,2%
CHUBUT	6.076	4.997	21,6%	2,4%	1,6%	0,8%
CORDOBA	26.552	22.437	18,3%	10,7%	9,2%	1,5%
CORRIENTES	4.167	3.427	21,6%	1,7%	1,7%	0,0%
ENTRE RIOS	5.836	5.013	16,4%	2,3%	1,9%	0,4%
FORMOSA	1.630	1.303	25,1%	0,7%	1,0%	-0,3%
JUJUY	2.900	2.287	26,8%	1,2%	1,0%	0,2%
LA PAMPA	2.818	2.524	11,6%	1,1%	1,0%	0,1%
LA RIOJA	1.270	959	32,4%	0,5%	0,8%	-0,3%
MENDOZA	8.281	6.912	19,8%	3,3%	3,2%	0,1%
MISIONES	3.935	3.156	24,7%	1,6%	1,9%	-0,3%
NEUQUEN	5.669	4.329	31,0%	2,3%	1,8%	0,5%
RIO NEGRO	3.640	3.102	17,3%	1,5%	1,5%	0,0%
SALTA	4.326	3.275	32,1%	1,7%	1,5%	0,2%
SAN JUAN	2.303	1.814	27,0%	0,9%	1,1%	-0,2%
SAN LUIS	1.717	1.390	23,5%	0,7%	0,8%	-0,1%
SANTA CRUZ	3.369	2.402	40,3%	1,4%	0,9%	0,5%
SANTA FE	23.089	21.375	8,0%	9,3%	8,1%	1,2%
SANTIAGO DEL ESTERO	2.001	1.459	37,1%	0,8%	0,8%	0,0%
TIERRA DEL FUEGO	2.830	2.253	25,6%	1,1%	1,2%	-0,1%
TUCUMAN	4.047	3.753	7,8%	1,6%	2,8%	-1,2%

 SUPERA PROMEDIO PAIS
 DEBAJO PROMEDIO PAIS

RELACION USADOS / OKM POR PROVINCIAS 2006



PROVINCIA	TRANSFERENCIAS 2006	PATENTAMIENTOS 2006	REL. USADOS/OKM
Buenos Aires	180.688	63.593	2,84
Capital Federal	65.194	44.280	1,47
Catamarca	1.634	1.283	1,27
Chaco	5.571	3.272	1,70
Chubut	8.052	5.223	1,54
Cordoba	62.735	22.712	2,76
Corrientes	5.317	3.596	1,48
Entre Ríos	16.254	4.961	3,28
Formosa	1.710	1.428	1,20
Jujuy	3.858	2.516	1,53
La Pampa	5.424	2.441	2,22
La Rioja	1.786	1.073	1,66
Mendoza	31.249	7.004	4,46
Misiones	6.482	3.394	1,91
Neuquen	6.122	4.839	1,27
Río Negro	6.896	3.062	2,25
Salta	5.582	3.742	1,49
San Juan	5.453	1.993	2,74
San Luis	3.887	1.449	2,68
Santa Cruz	3.588	2.817	1,27
Santa Fe	45.912	19.800	2,32
Sgo.del Estero	2.297	1.724	1,33
Tierra del Fuego	2.774	2.417	1,15
Tucuman	7.667	3.497	2,19
TOTAL	486.132	212.116	2,29

Enero-Mayo

PARTICIPACION DE MODELOS POR MARCA 2006

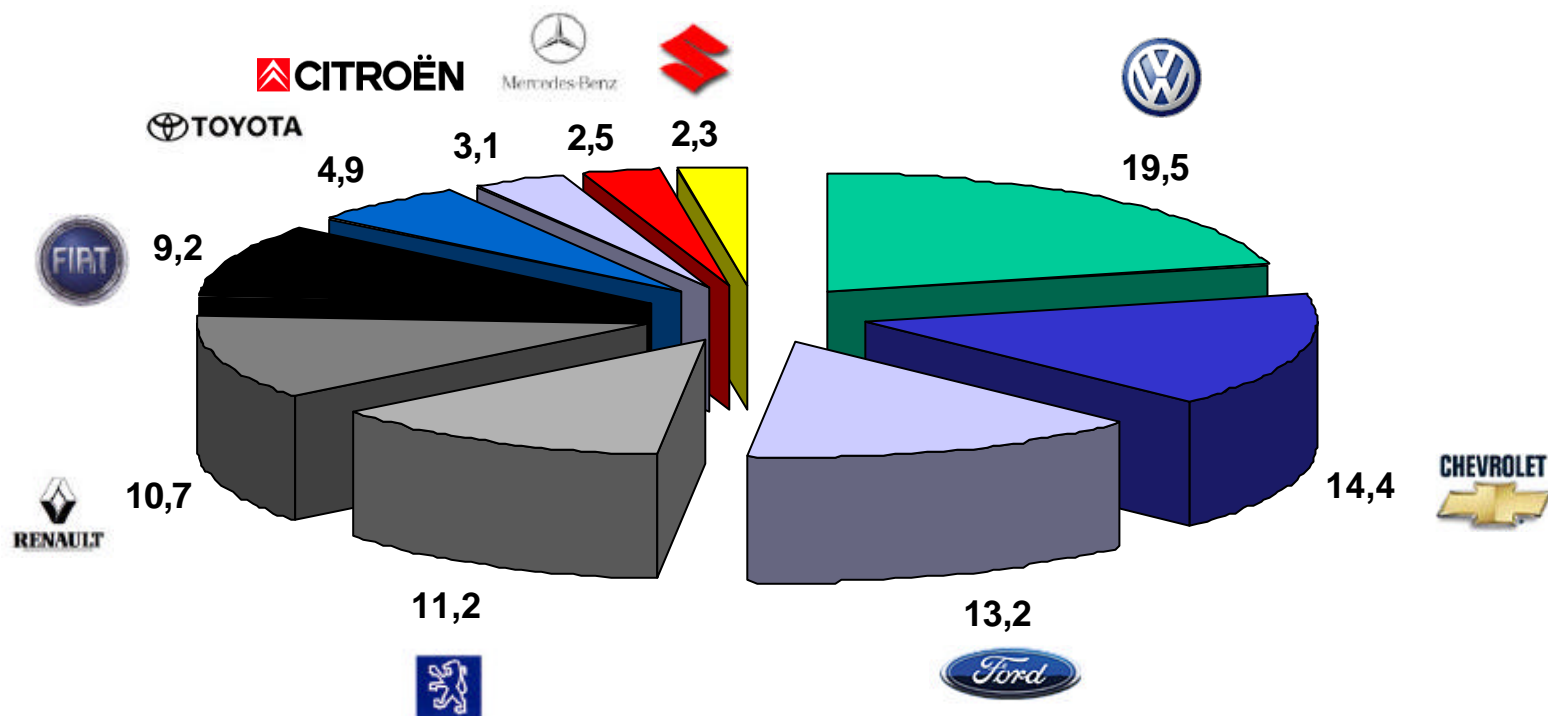


TIPO	2006	2005	DIF
AUTOS	75,0%	74,7%	0,3
LIVIANOS	18,1%	18,0%	0,1
PESADOS	6,9%	7,3%	-0,4

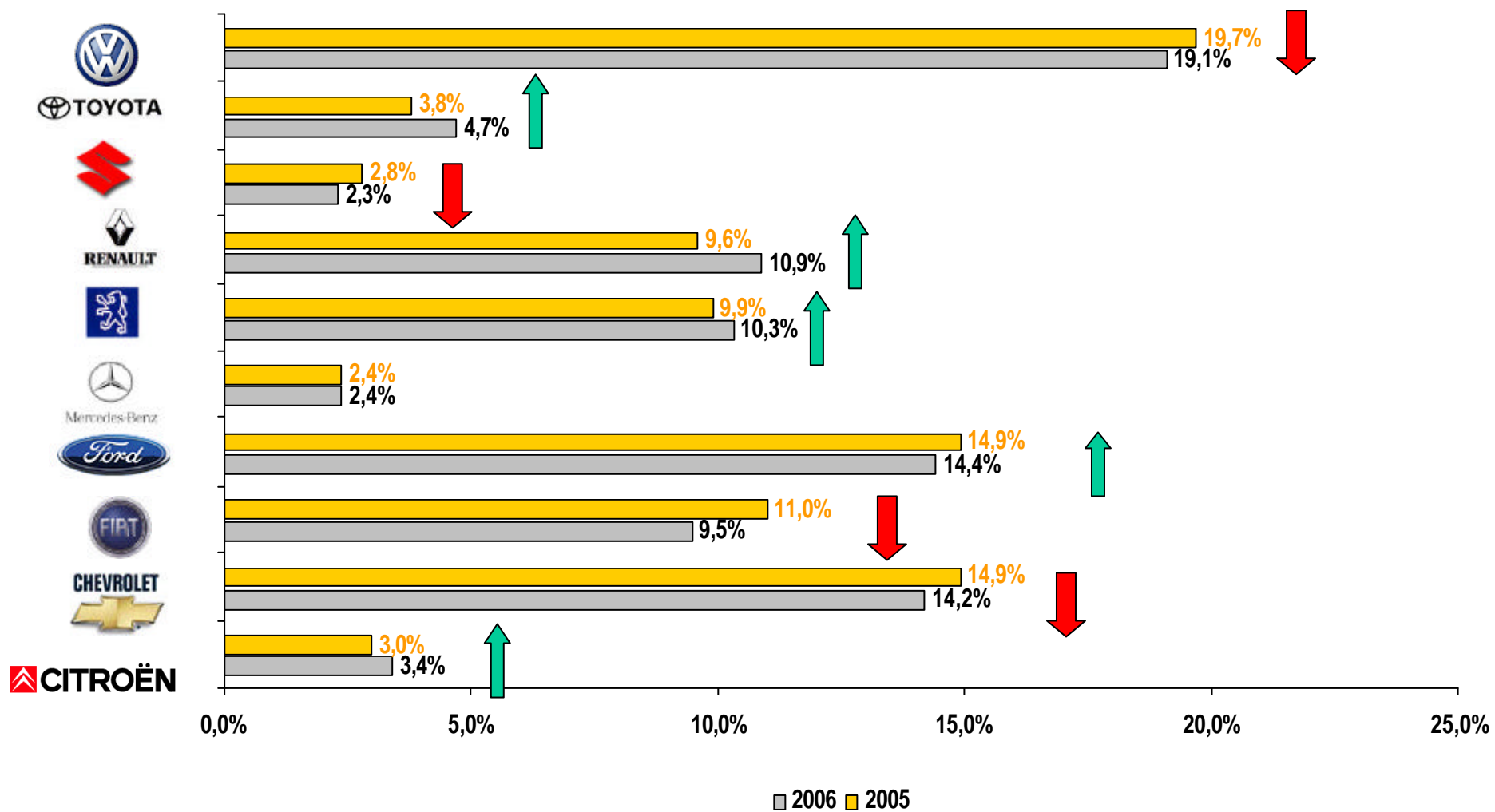
 AUMENTO

 BAJO

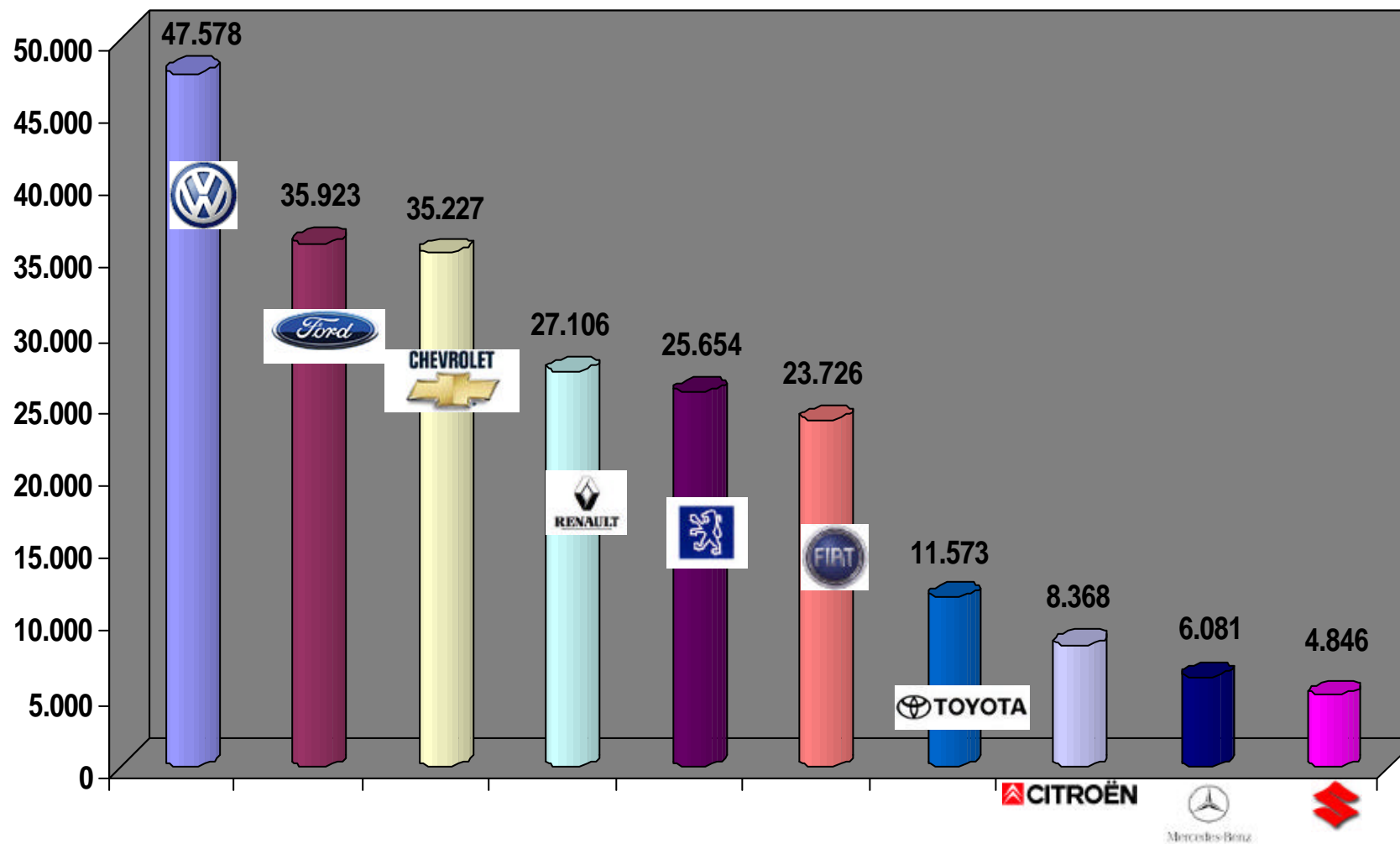
JUNIO 2006 : PARTICIPACION POR MARCAS



PARTICIPACION POR MARCAS 2006 - 2005



VENTAS TOTALES POR MARCA 2006



RANKING POR MODELOS AUTOMOVILES 2006



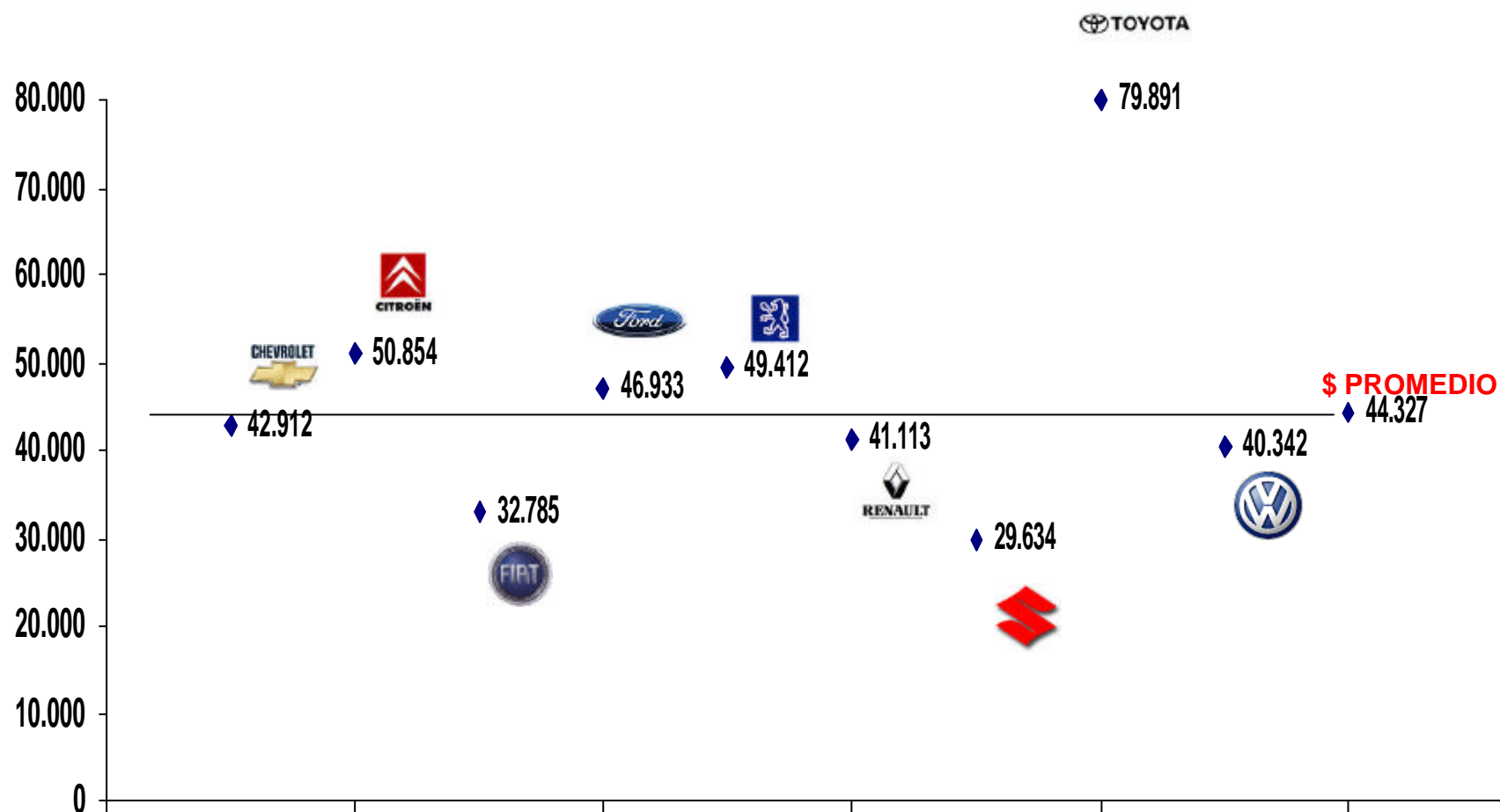
MARCA	MODELO	Ene - May 06	jun-06	Acumulado
VOLKSWAGEN	GOL	20.453	3.353	23.806
CHEVROLET	CORSA	16.049	2.955	19.004
PEUGEOT	206	11.404	2.199	13.603
RENAULT	CLIO	10.259	1.304	11.563
FORD	FIESTA	8.285	1.120	9.405
FIAT	PALIO	7.652	1.204	8.856
FORD	ECOSPORT	7.446	1.127	8.573
PEUGEOT	307	5.484	1.117	6.601
RENAULT	MEGANE	4.121	1.177	5.298
SUZUKI	FUN	4.406	778	5.184
FIAT	UNO	4.200	743	4.943
VOLKSWAGEN	BORA	4.155	661	4.816
VOLKSWAGEN	FOX	3.991	533	4.524
VOLKSWAGEN	POLO	3.966	544	4.510
CHEVROLET	MERIVA	3.699	715	4.414
CITROEN	C 3	3.614	565	4.179
FIAT	SIENA	3.496	522	4.018
FORD	FOCUS	3.035	577	3.612
CHEVROLET	ASTRA	2.919	593	3.512
FORD	KA	2.923	541	3.464
TOYOTA	COROLLA	2.809	430	3.239
HONDA	FIT	2.110	366	2.476
VOLKSWAGEN	GOLF	1.994	240	2.234

RANKING POR MODELOS COMERCIALES LIVIANOS 2006

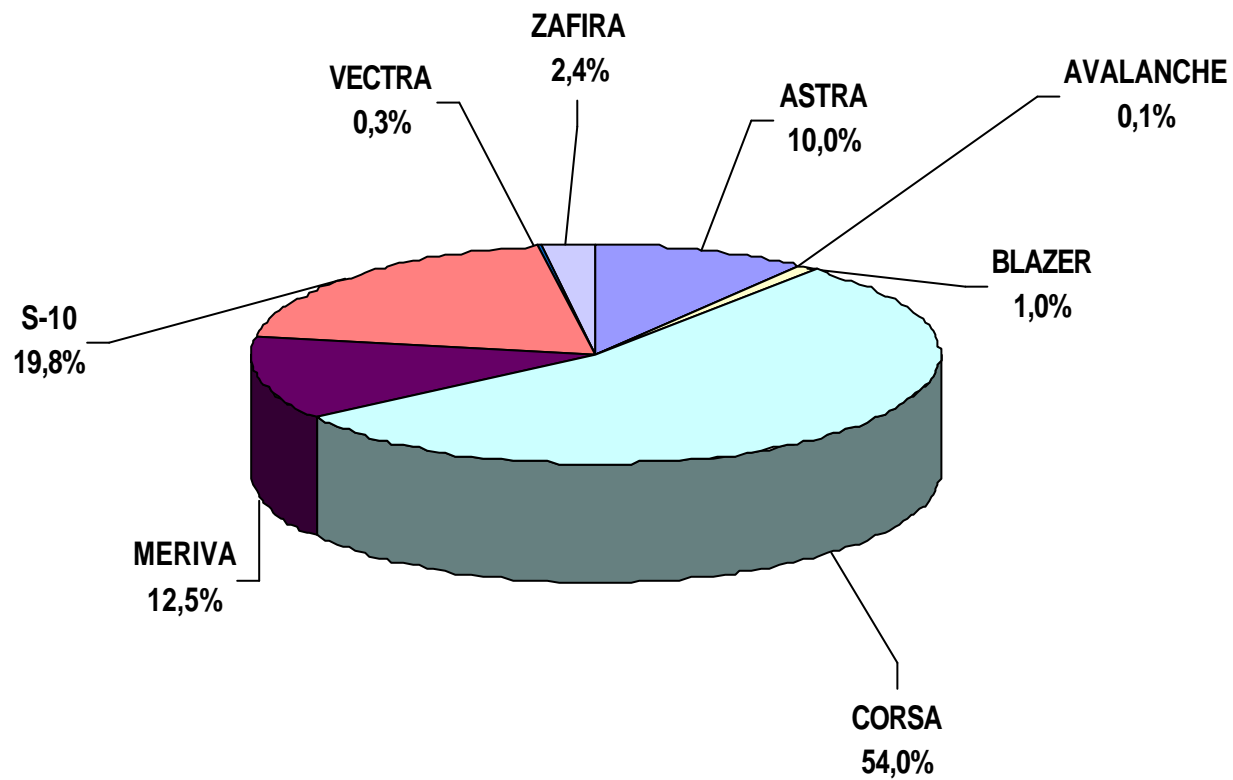


MARCA	MODELO	Ene - May 06	jun-06	Acumulado
CHEVROLET	S-10	6.101	851	6.952
FORD	RANGER	5.938	914	6.852
TOYOTA	HILUX	5.464	1.105	6.569
RENAULT	KANGOO	3.458	642	4.100
PEUGEOT	PARTNER	2.224	378	2.602
FIAT	FIORINO	1.804	311	2.115
MERCEDES BENZ	SPRINTER	1.315	209	1.524
VOLKSWAGEN	SAVEIRO	1.143	257	1.400
CITROEN	BERLINGO	1.019	227	1.246
NISSAN	FRONTIER	1.062	148	1.210
TOYOTA	HILUX SW4	879	134	1.013
FORD	F 100	702	125	827
RENAULT	MASTER	606	103	709
FIAT	STRADA	562	94	656
HONDA	CRV	462	80	542

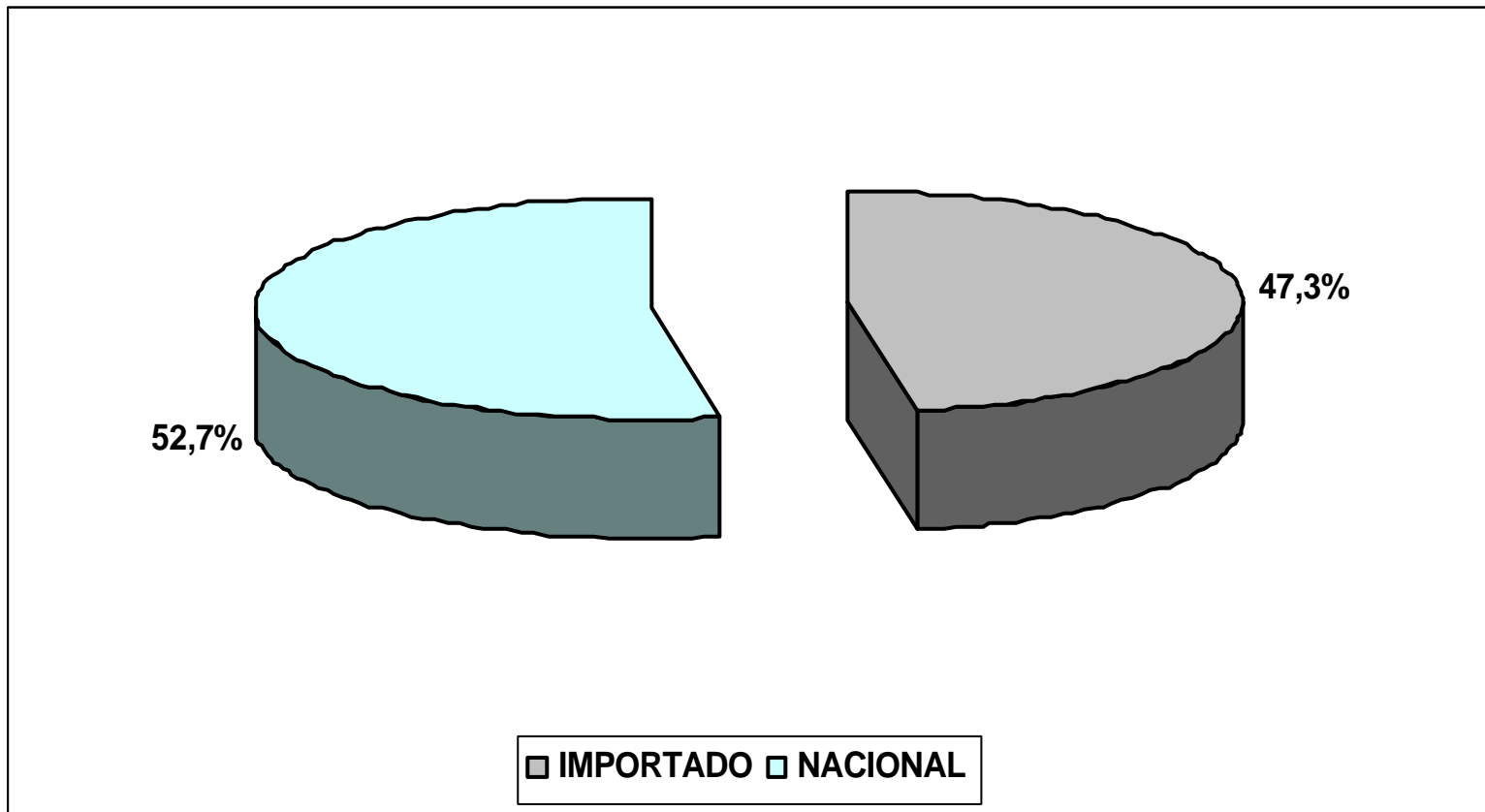
PRECIO PROMEDIO DE FACTURACION POR UNIDAD



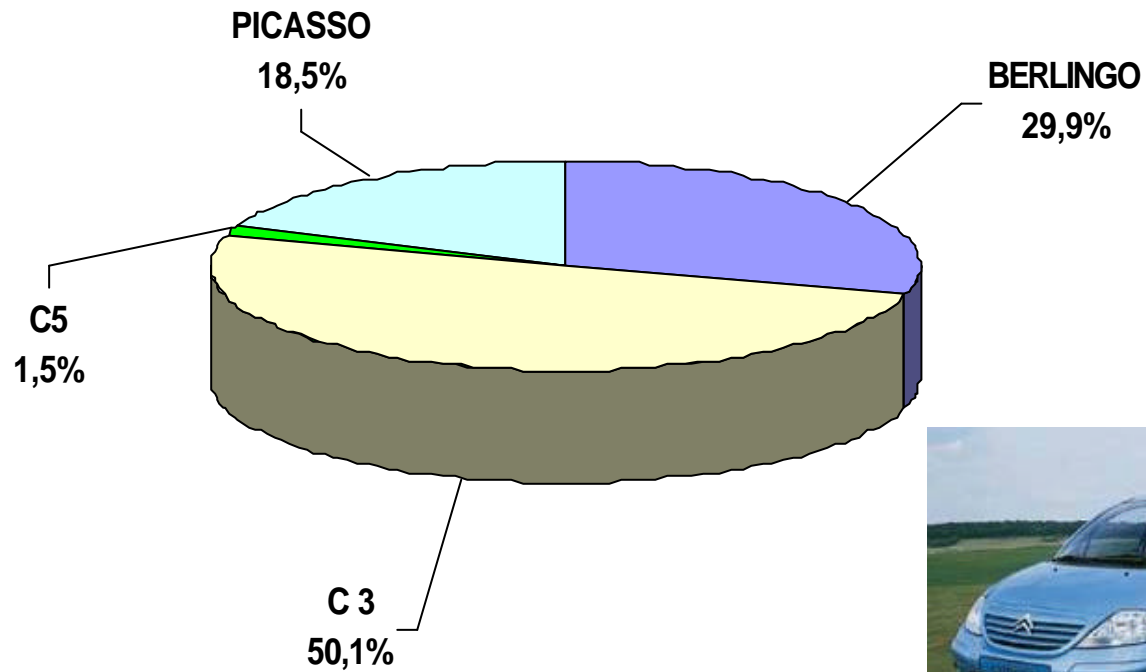
PARTICIPACION DE MODELOS POR MARCA 2006



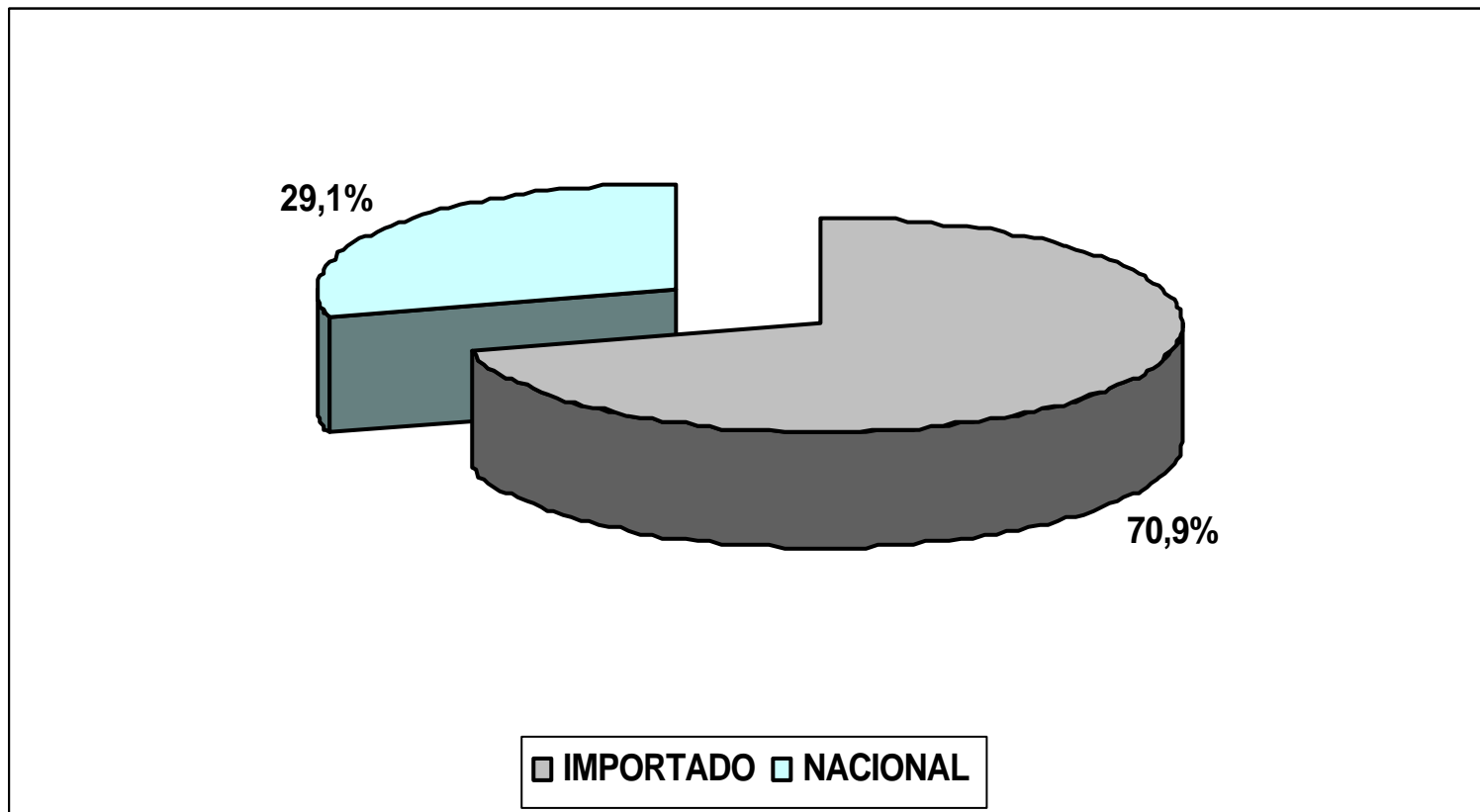
PARTICIPACION DE VENTAS POR ORIGEN 2006



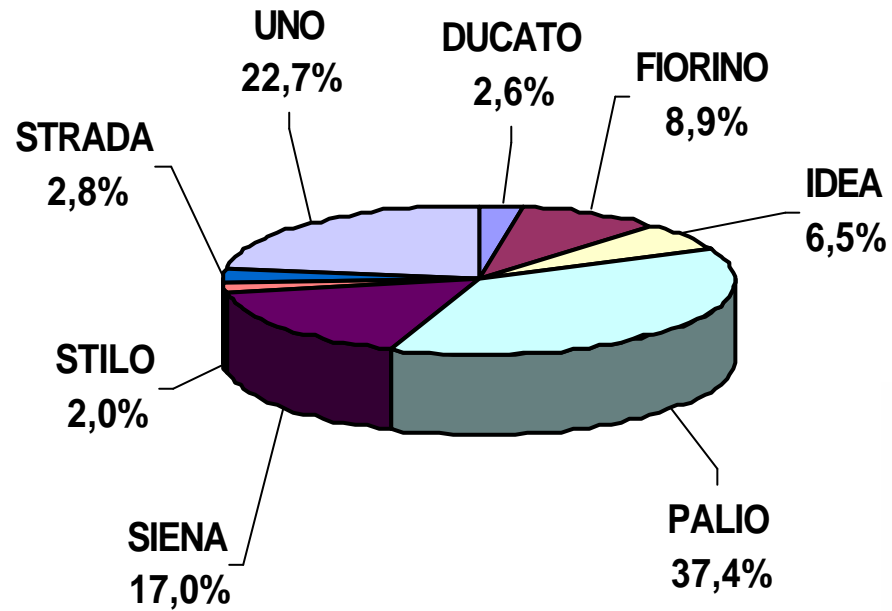
PARTICIPACION DE MODELOS POR MARCA 2006



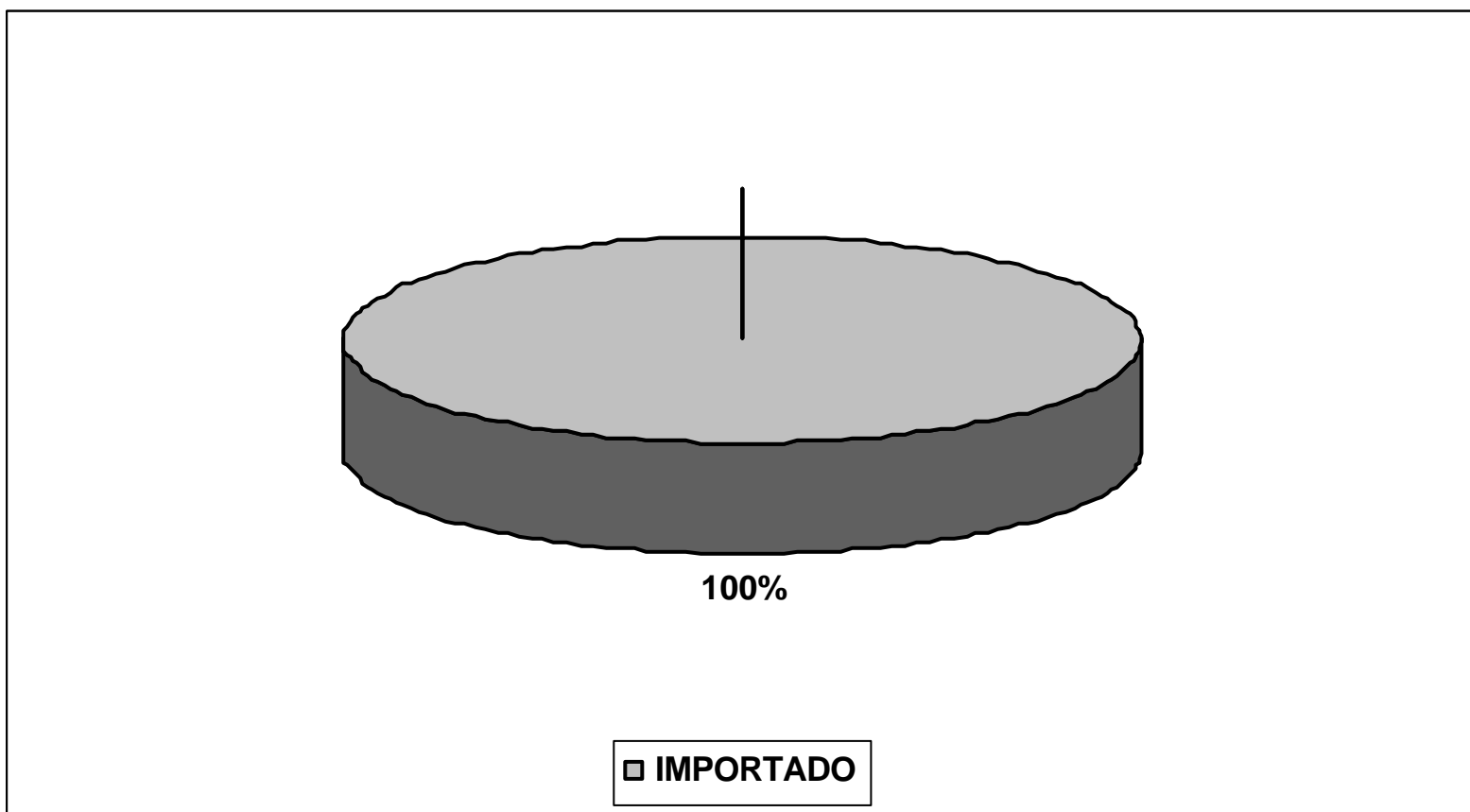
PARTICIPACION DE VENTAS POR ORIGEN 2006



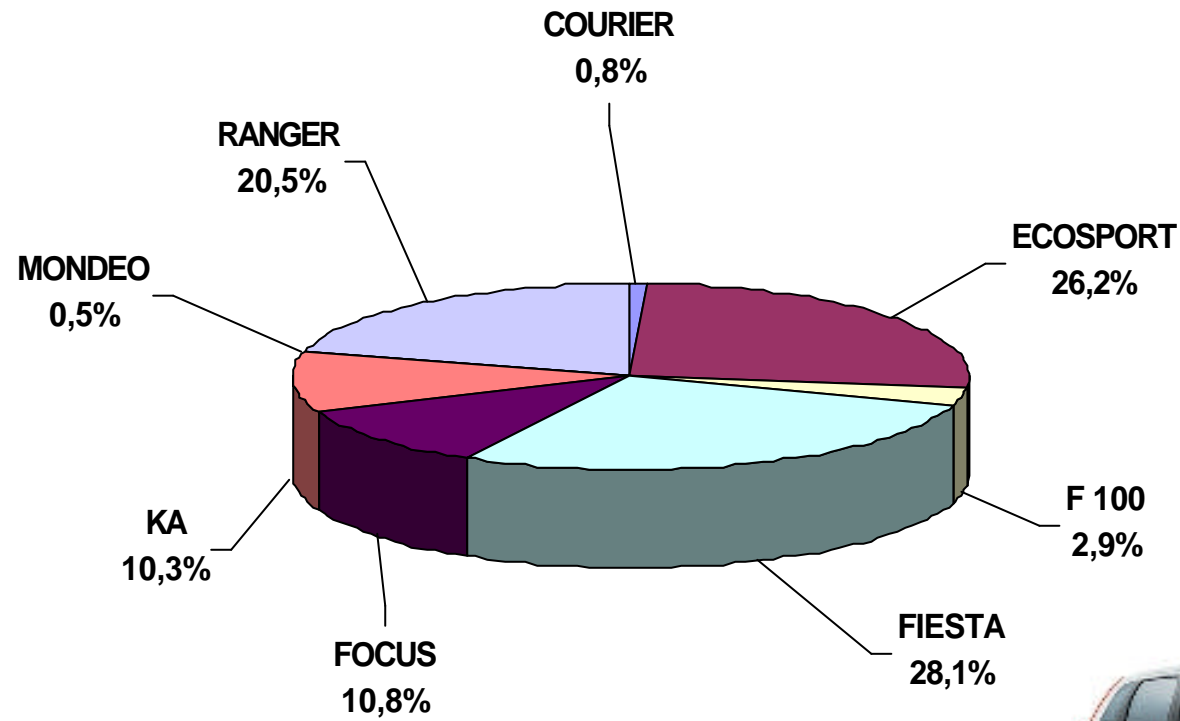
PARTICIPACION DE MODELOS POR MARCA 2006



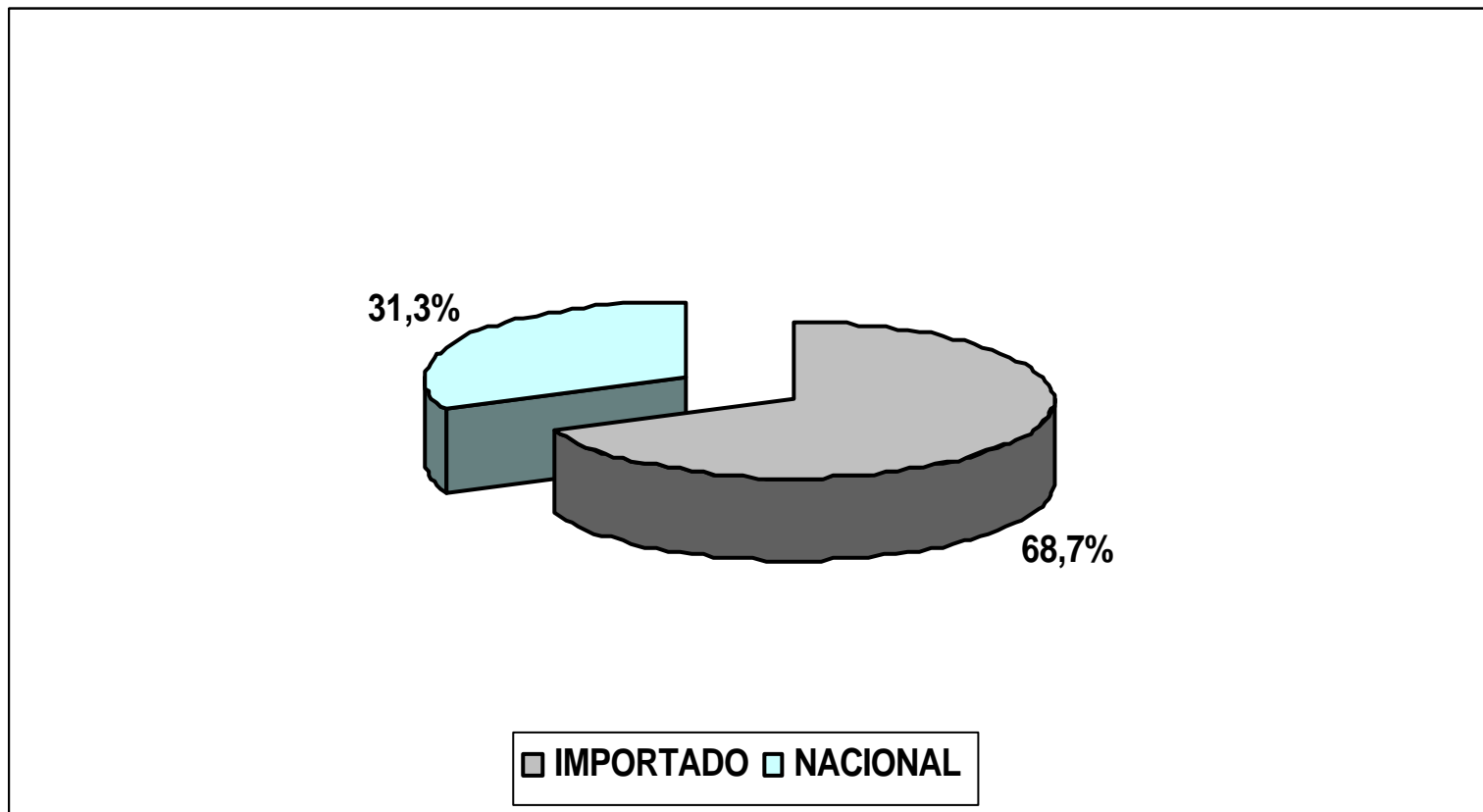
PARTICIPACION DE VENTAS POR ORIGEN 2006



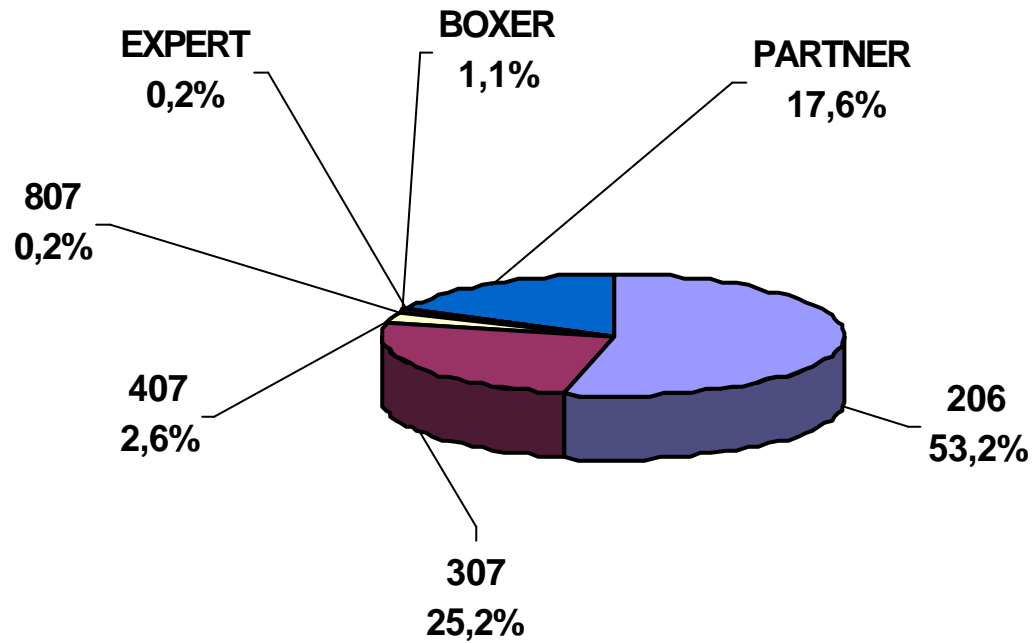
PARTICIPACION DE MODELOS POR MARCA 2006



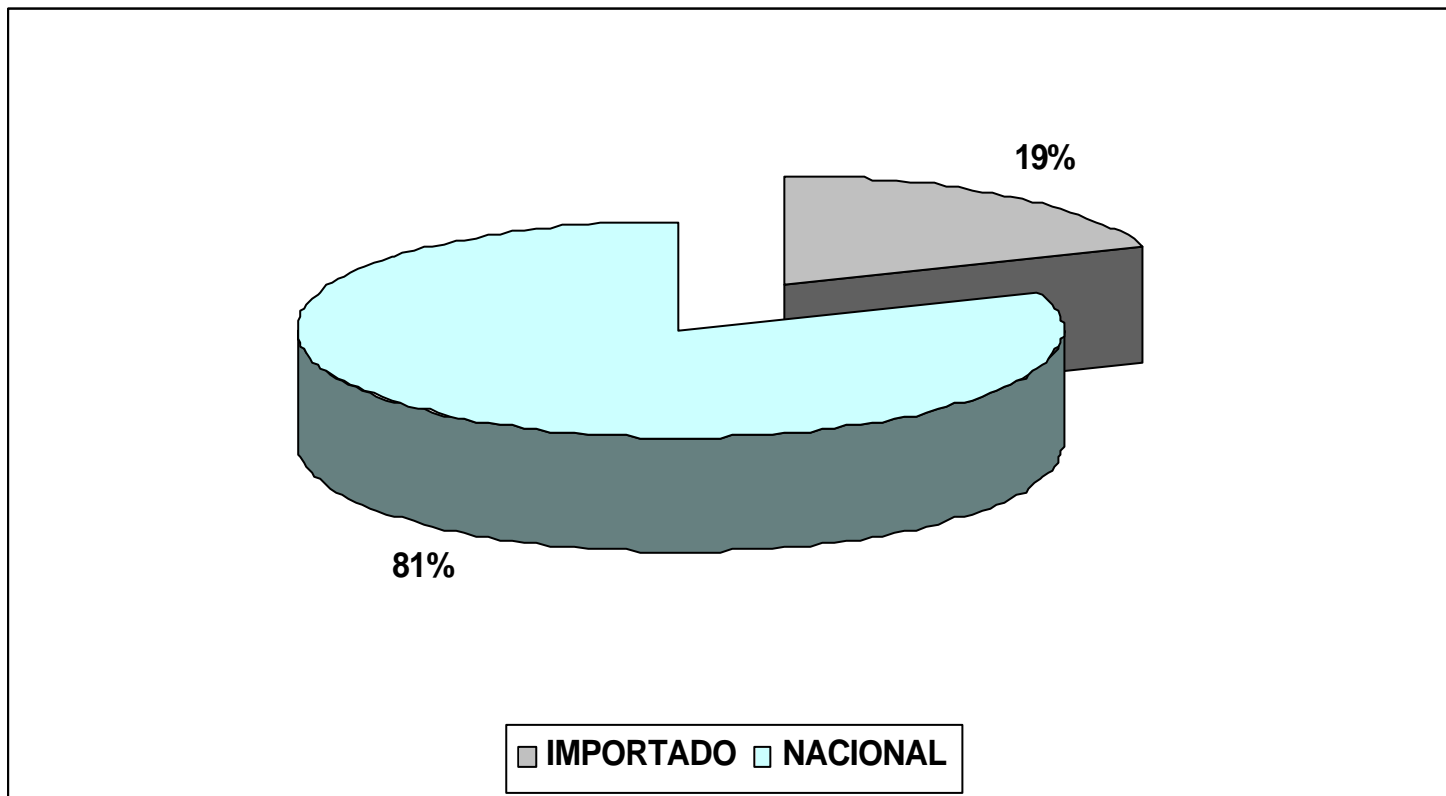
PARTICIPACION DE VENTAS POR ORIGEN 2006



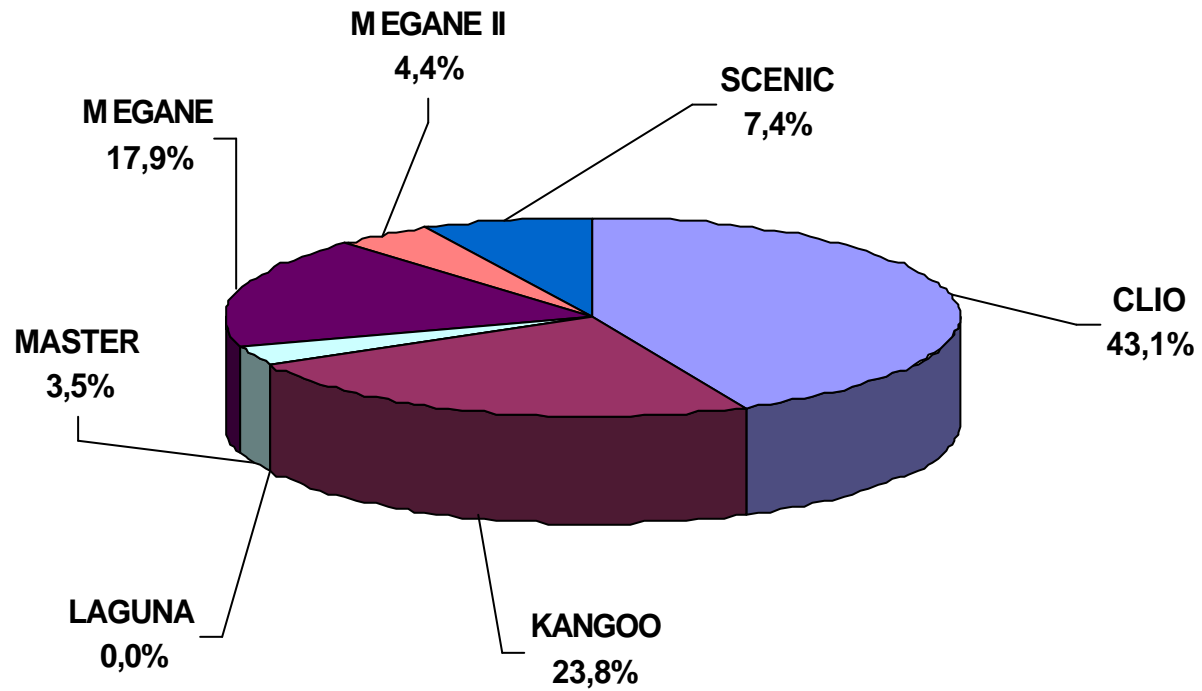
PARTICIPACION DE MODELOS POR MARCA 2006



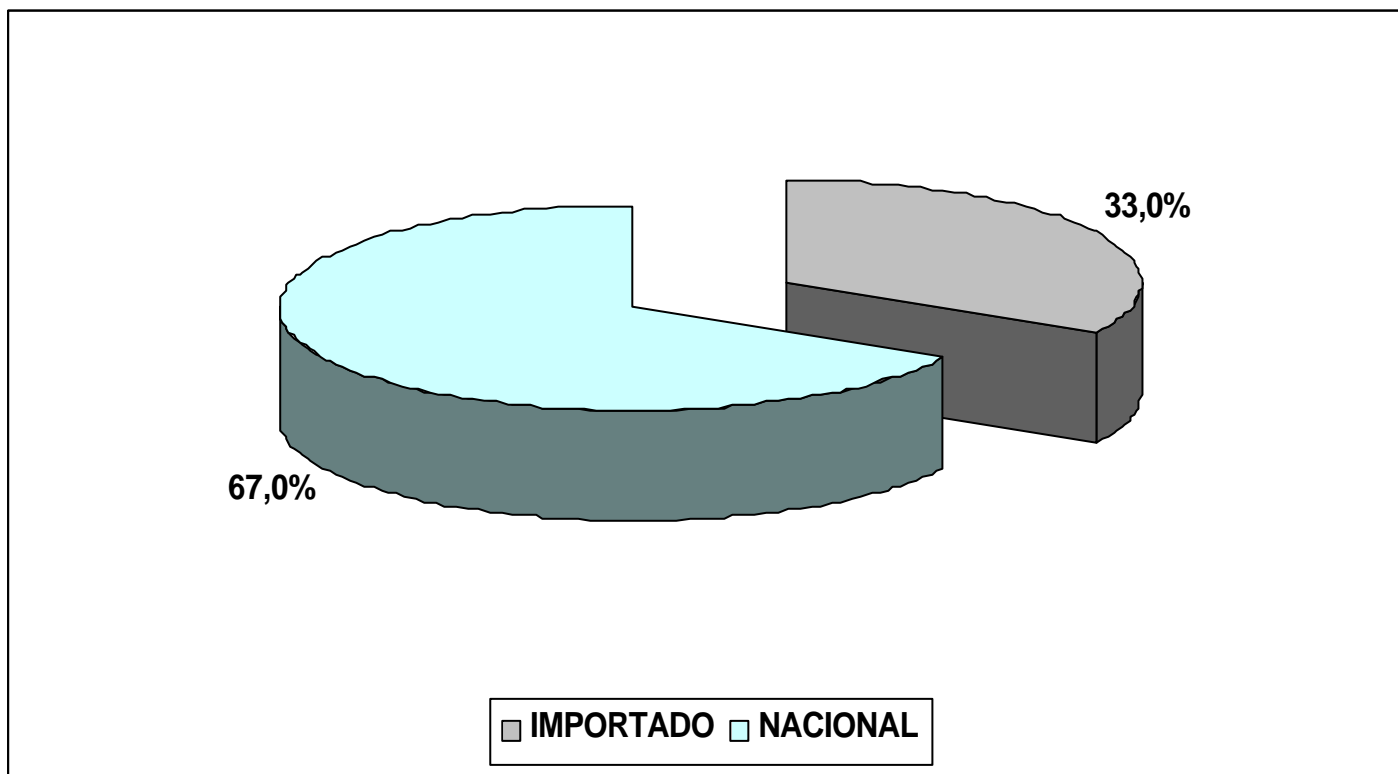
PARTICIPACION DE VENTAS POR ORIGEN 2006



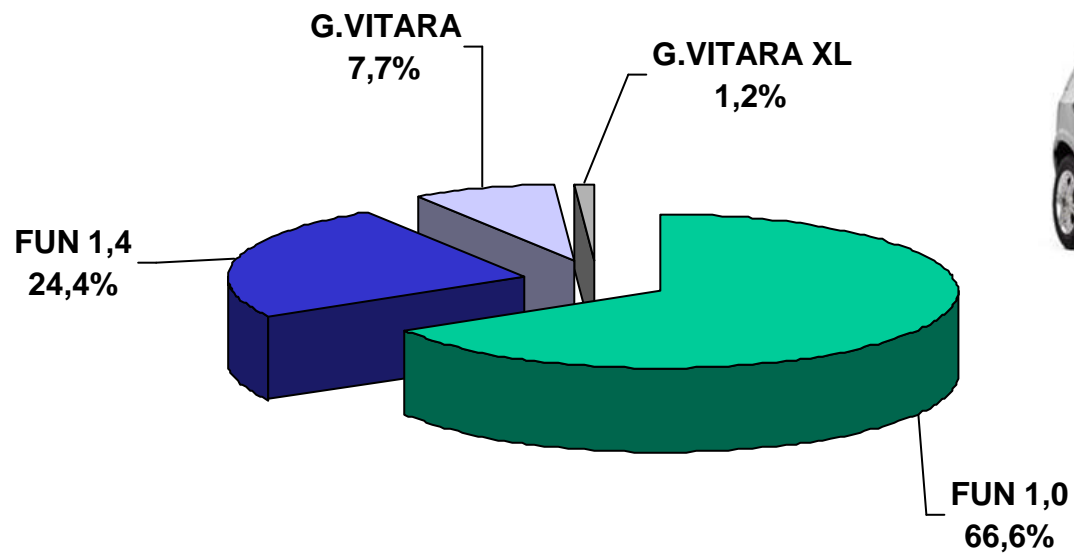
PARTICIPACION DE MODELOS POR MARCA 2006



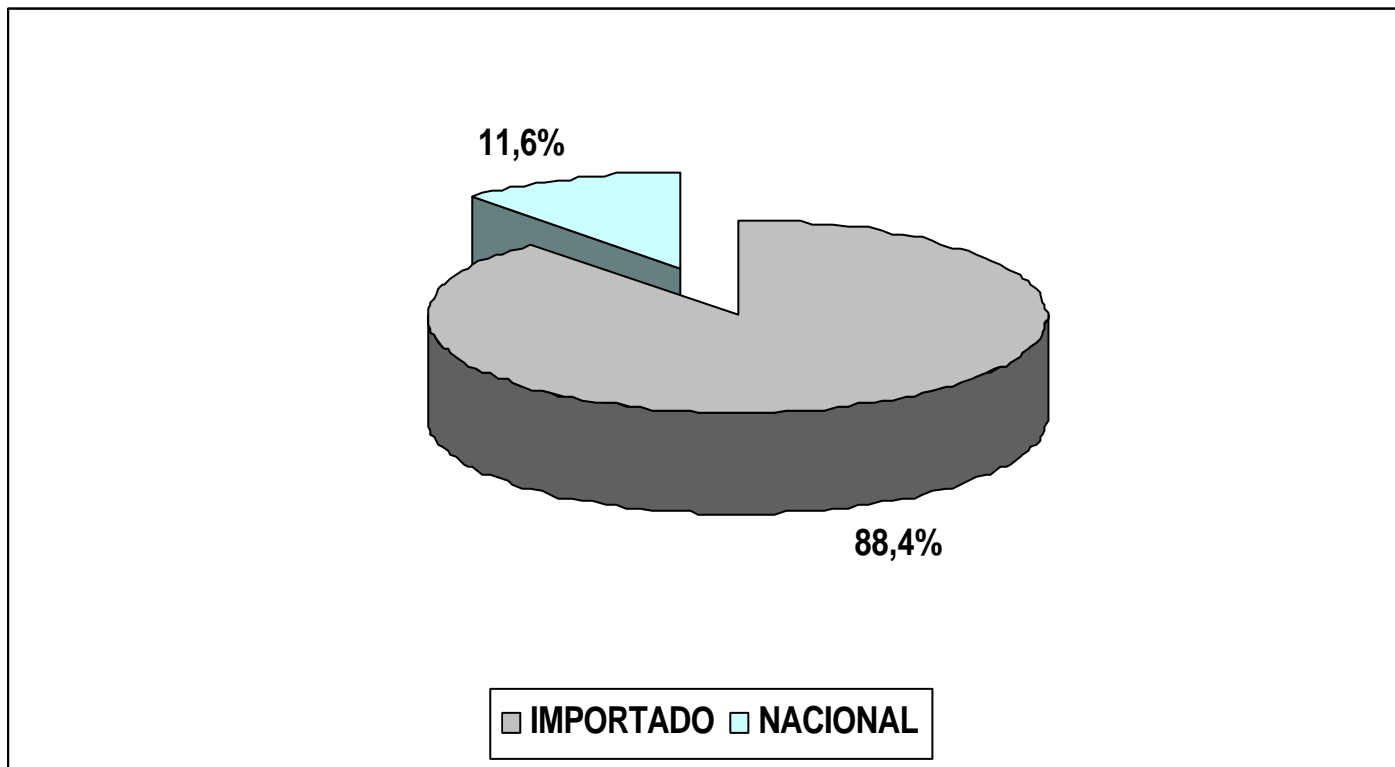
PARTICIPACION DE VENTAS POR ORIGEN 2006



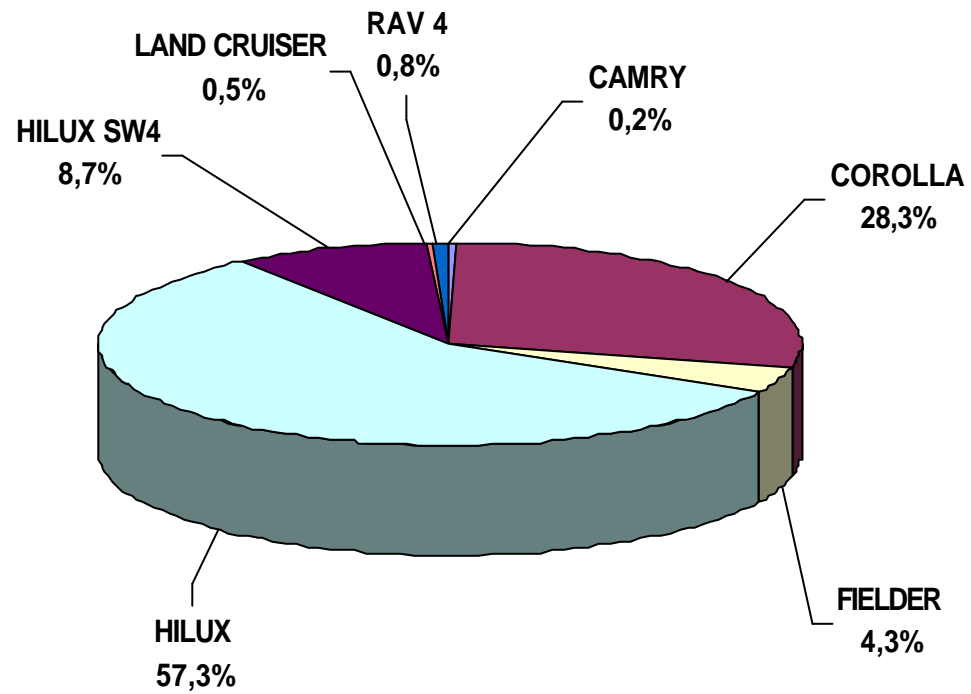
PARTICIPACION DE MODELOS POR MARCA 2006



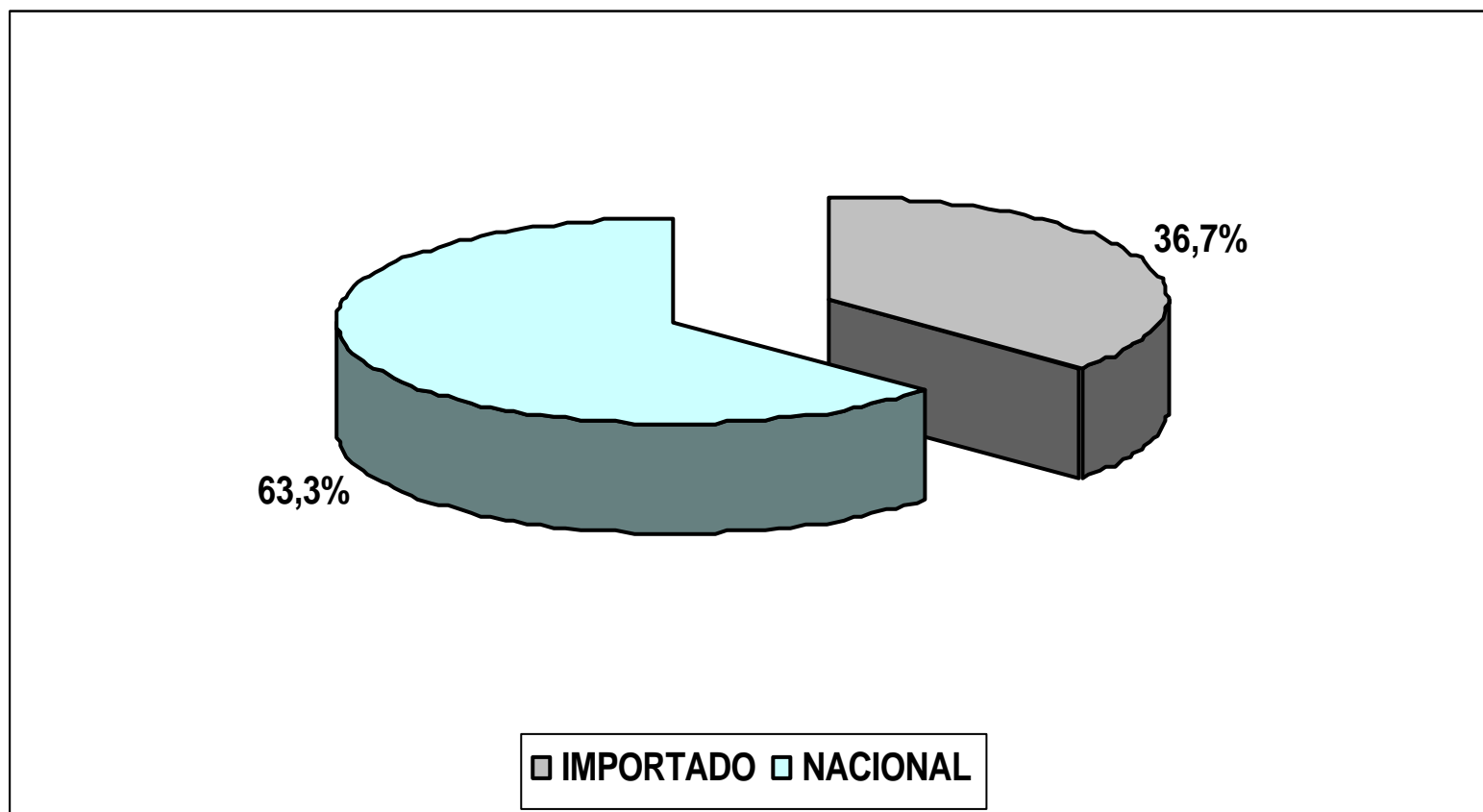
PARTICIPACION DE VENTAS POR ORIGEN 2006



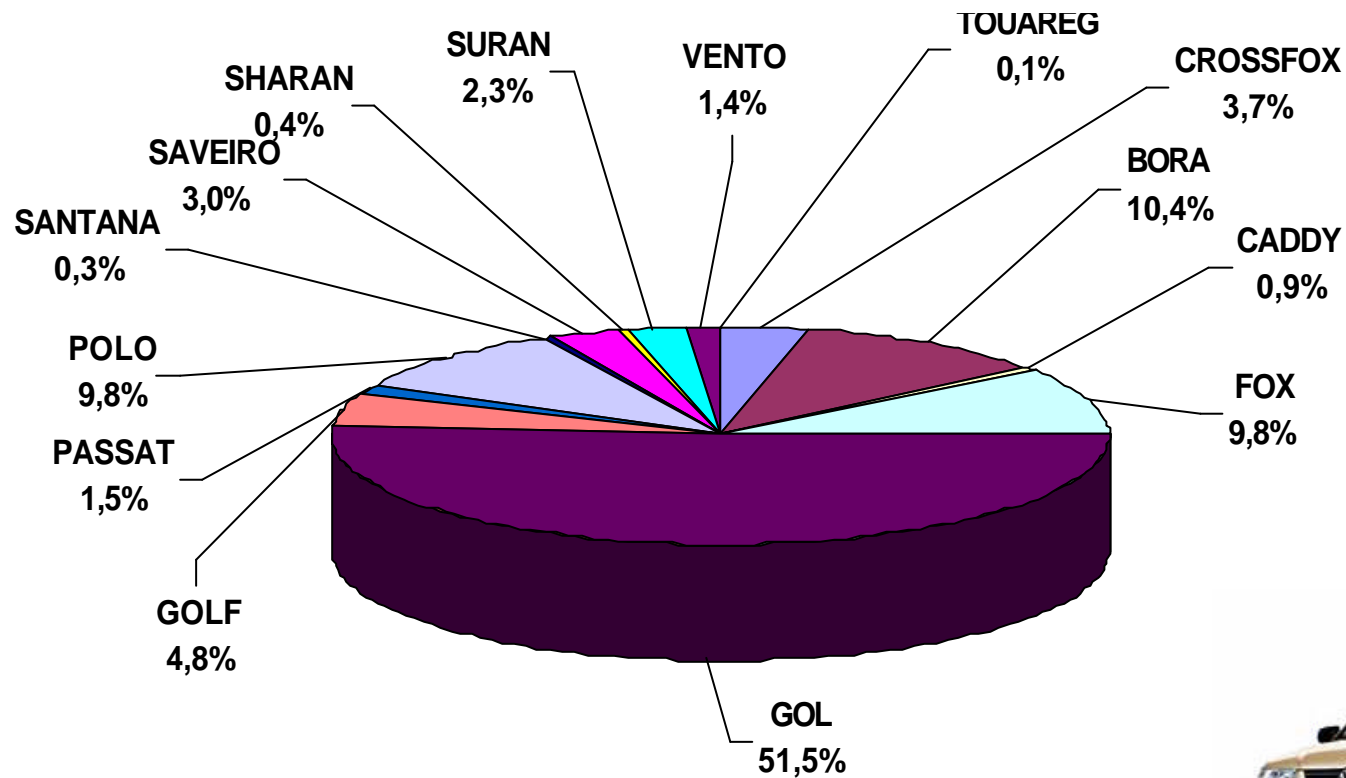
PARTICIPACION DE MODELOS POR MARCA 2006



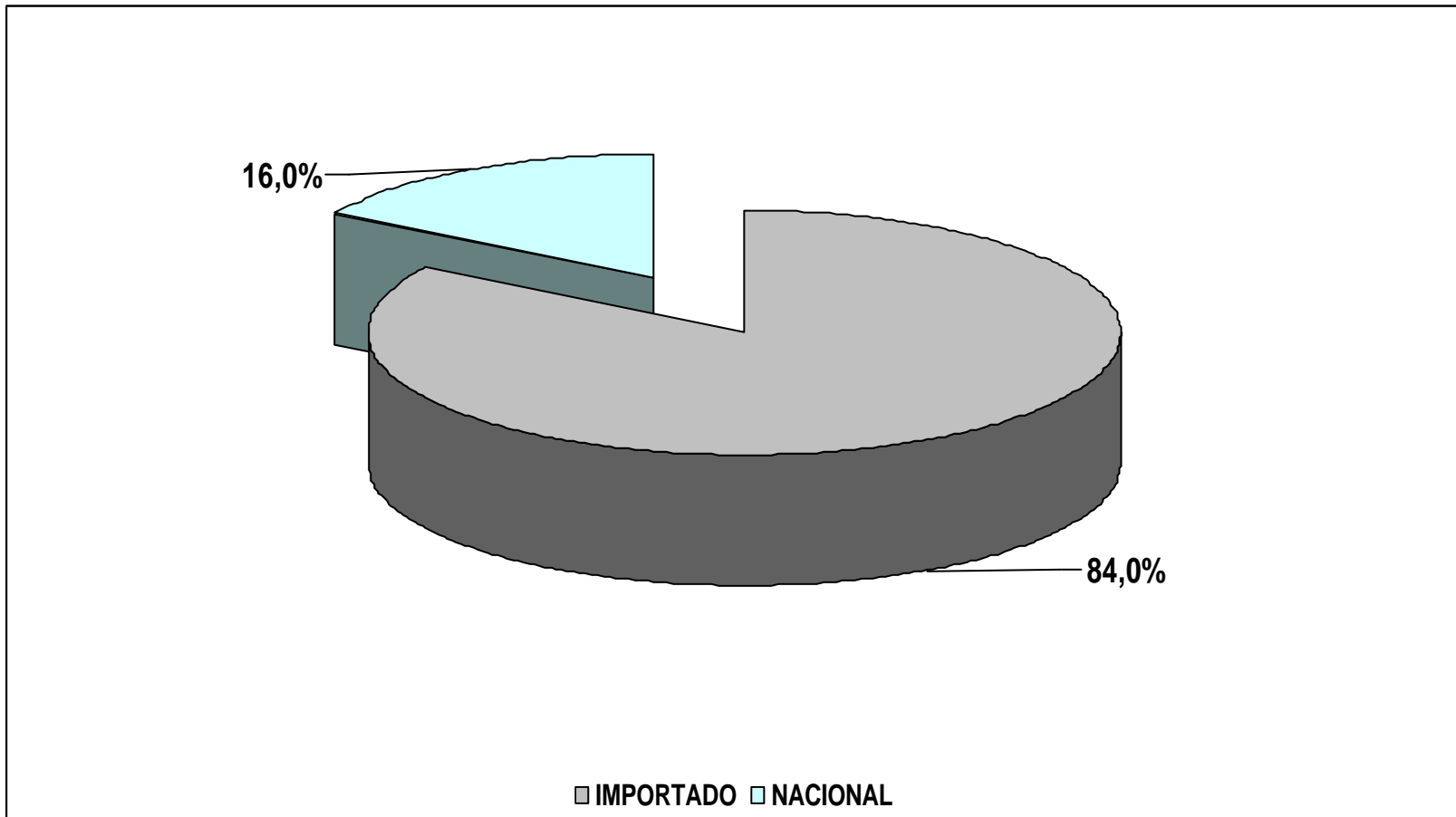
PARTICIPACION DE VENTAS POR ORIGEN 2006



PARTICIPACION DE MODELOS POR MARCA 2006



PARTICIPACION DE VENTAS POR ORIGEN 2006



PATENTAMIENTOS POR PROVINCIAS

ACUMULADO 2006



PROVINCIA DE BUENOS AIRES
PATENTAMIENTOS : 74.647
PARTICIPACION PAIS : 30.0 %

MARCA	TOTAL
VOLKSWAGEN	14806
FORD	10782
CHEVROLET	10123
PEUGEOT	9000
RENAULT	8336
FIAT	7182
CITROEN	3278
TOYOTA	2407
SUZUKI	2253
MERCEDES BENZ	1592

MODELO	TOTAL
GOL	7661
CORSA	5636
206	4815
CLIO	3647
FIESTA	3119
ECOSPORT	2932
PALIO	2844
KANGOO	2224
307	2140
FUN	2116

SEGMENTO	TOTAL	%
AUTOMOVIL	59047	79
COMERCIAL LIVIANO	11643	16
COMERCIAL PESADO	3698	5



CIUDAD AUT. DE BUENOS AIRES
PATENTAMIENTOS : 52.398
PARTICIPACION PAIS : 21.1 %

MARCA	TOTAL
VOLKSWAGEN	10242
CHEVROLET	6092
RENAULT	5948
FORD	5797
PEUGEOT	5513
FIAT	4876
TOYOTA	2314
MERCEDES BENZ	2256
CITROEN	2006
HONDA	1970

MODELO	TOTAL
GOL	4243
CORSA	3238
206	2558
CLIO	2121
307	1792
KANGOO	1567
FIESTA	1504
PALIO	1484
ECOSPORT	1483
SIENA	1317

SEGMENTO	TOTAL	%
AUTOMOVIL	39680	76
COMERCIAL LIVIANO	8508	16
COMERCIAL PESADO	4104	8



PROVINCIA DE CATAMARCA
PATENTAMIENTOS : 1.477
PARTICIPACION PAIS : 0.6 %

MARCA	TOTAL
FORD	309
CHEVROLET	266
VOLKSWAGEN	243
RENAULT	195
PEUGEOT	165
FIAT	82
TOYOTA	77
CITROEN	38
MERCEDES BENZ	32
SUZUKI	15

MODELO	TOTAL
GOL	139
CORSA	136
CLIO	100
206	92
FIESTA	84
RANGER	80
ECOSPORT	79
HILUX	55
S-10	55
MEGANE	46

SEGMENTO	TOTAL	%
AUTOMOVIL	1108	75
COMERCIAL LIVIANO	296	20
COMERCIAL PESADO	72	5



PROVINCIA DEL CHACO
PATENTAMIENTOS : 3.807
PARTICIPACION PAIS : 1.5 %

MARCA	TOTAL
CHEVROLET	857
VOLKSWAGEN	812
FORD	508
RENAULT	415
TOYOTA	287
FIAT	177
PEUGEOT	143
SUZUKI	118
MERCEDES BENZ	74
HONDA	65

MODELO	TOTAL
GOL	474
CORSA	430
S-10	270
CLIO	198
HILUX	172
RANGER	156
ECOSPORT	116
FUN	115
ASTRA	105
MEGANE	100

SEGMENTO	TOTAL	%
AUTOMOVIL	2585	68
COMERCIAL LIVIANO	886	23
COMERCIAL PESADO	324	9



PROVINCIA DE CHUBUT
PATENTAMIENTOS : 6.076
PARTICIPACION PAIS : 2.4 %

MARCA	TOTAL
FORD	1299
VOLKSWAGEN	1251
CHEVROLET	1025
RENAULT	541
PEUGEOT	443
FIAT	408
TOYOTA	383
MERCEDES BENZ	119
IVECO	86
SUZUKI	85

MODELO	TOTAL
GOL	787
CORSA	613
RANGER	403
FIESTA	279
HILUX	269
206	265
CLIO	254
ECOSPORT	254
S-10	197
PALIO	148

SEGMENTO	TOTAL	%
AUTOMOVIL	4034	66
COMERCIAL LIVIANO	1449	24
COMERCIAL PESADO	576	10



PROVINCIA DE CORDOBA
PATENTAMIENTOS : 26.552
PARTICIPACION PAIS : 10.7 %

MARCA	TOTAL
VOLKSWAGEN	5095
FORD	3957
CHEVROLET	3611
RENAULT	3220
FIAT	2876
PEUGEOT	2616
TOYOTA	1384
CITROEN	885
SUZUKI	594
HONDA	320

MODELO	TOTAL
GOL	2359
CORSA	1700
CLIO	1503
206	1466
PALIO	1184
S-10	1017
FIESTA	1005
ECOSPORT	921
HILUX	845
RANGER	835

SEGMENTO	TOTAL	%
AUTOMOVIL	19855	75
COMERCIAL LIVIANO	5042	19
COMERCIAL PESADO	1576	6



PROVINCIA DE CORRIENTES
PATENTAMIENTOS : 4.167
PARTICIPACION PAIS : 1.7 %

MARCA	TOTAL
VOLKSWAGEN	880
CHEVROLET	696
FORD	560
RENAULT	347
PEUGEOT	292
TOYOTA	291
FIAT	272
SUZUKI	112
HONDA	82
MERCEDES BENZ	70

MODELO	TOTAL
GOL	535
CORSA	328
S-10	209
HILUX	176
206	161
CLIO	149
RANGER	148
ECOSPORT	146
FIESTA	129
FUN	110

SEGMENTO	TOTAL	%
AUTOMOVIL	2835	69
COMERCIAL LIVIANO	850	20
COMERCIAL PESADO	446	11



PROVINCIA DE ENTRE RIOS
PATENTAMIENTOS : 5.836
PARTICIPACION PAIS : 2.3 %

MARCA	TOTAL
VOLKSWAGEN	1172
FORD	872
RENAULT	687
CHEVROLET	614
FIAT	588
PEUGEOT	546
TOYOTA	347
CITROEN	187
MERCEDES BENZ	123
HONDA	89

MODELO	TOTAL
GOL	599
CLIO	324
206	301
CORSA	272
PALIO	229
S-10	226
HILUX	209
FIESTA	201
ECOSPORT	199
RANGER	196

2978	TOTAL	%
AUTOMOVIL	4097	70
COMERCIAL LIVIANO	1159	20
COMERCIAL PESADO	568	10



PROVINCIA DE FORMOSA
PATENTAMIENTOS : 1.630
PARTICIPACION PAIS : 0.7 %

MARCA	TOTAL
VOLKSWAGEN	354
CHEVROLET	328
FORD	271
RENAULT	144
PEUGEOT	131
TOYOTA	124
FIAT	97
SUZUKI	60
HONDA	17
IVECO	16

MODELO	TOTAL
GOL	213
CORSA	156
S-10	121
CLIO	92
FIESTA	82
206	81
HILUX	76
ECOSPORT	71
FUN	58
RANGER	53

SEGMENTO	TOTAL	%
AUTOMOVIL	1191	73
COMERCIAL LIVIANO	372	23
COMERCIAL PESADO	64	4



PROVINCIA DE JUJUY
PATENTAMIENTOS : 2.900
PARTICIPACION PAIS : 1.2 %

MARCA	TOTAL
VOLKSWAGEN	479
CHEVROLET	433
FORD	363
RENAULT	293
FIAT	247
TOYOTA	231
PEUGEOT	185
MERCEDES BENZ	121
SCANIA	57
SUZUKI	55

MODELO	TOTAL
CORSA	318
GOL	267
HILUX	166
CLIO	117
206	103
ECOSPORT	99
RANGER	94
UNO	93
KANGOO	92
PALIO	87

SEGMENTO	TOTAL	%
AUTOMOVIL	1837	64
COMERCIAL LIVIANO	535	19
COMERCIAL PESADO	506	17



PROVINCIA DE LA PAMPA
PATENTAMIENTOS : 2.818
PARTICIPACION PAIS : 1.1 %

MARCA	TOTAL
VOLKSWAGEN	555
CHEVROLET	552
FORD	457
RENAULT	340
PEUGEOT	237
FIAT	203
TOYOTA	194
CITROEN	77
MERCEDES BENZ	36
NISSAN	30

MODELO	TOTAL
CORSA	264
GOL	238
S-10	195
206	164
HILUX	141
POLO	135
CLIO	134
RANGER	131
FIESTA	116
ECOSPORT	87

SEGMENTO	TOTAL	%
AUTOMOVIL	1992	71
COMERCIAL LIVIANO	698	25
COMERCIAL PESADO	124	4



PROVINCIA DE LA RIOJA
PATENTAMIENTOS : 1.270
PARTICIPACION PAIS : 0.5 %

MARCA	TOTAL
FORD	330
VOLKSWAGEN	289
CHEVROLET	199
RENAULT	117
PEUGEOT	99
FIAT	64
TOYOTA	64
CITROEN	21
SUZUKI	19

MODELO	TOTAL
GOL	138
FIESTA	98
CORSA	85
206	59
ECOSPORT	57
CLIO	50
RANGER	49
HILUX	45
MERIVA	43
S-10	42

SEGMENTO	TOTAL	%
AUTOMOVIL	930	77
COMERCIAL LIVIANO	228	19
COMERCIAL PESADO	46	4



PROVINCIA DE MENDOZA
PATENTAMIENTOS : 8.281
PARTICIPACION PAIS : 3.3 %

MARCA	TOTAL
FORD	1397
VOLKSWAGEN	1323
CHEVROLET	1074
PEUGEOT	932
FIAT	784
RENAULT	723
TOYOTA	444
MERCEDES BENZ	270
CITROEN	239
SUZUKI	187

MODELO	TOTAL
GOL	633
CORSA	568
206	528
CLIO	417
PALIO	357
ECOSPORT	347
FIESTA	333
RANGER	316
HILUX	292
S-10	291

SEGMENTO	TOTAL	%
AUTOMOVIL	5446	66
COMERCIAL LIVIANO	1803	22
COMERCIAL PESADO	1005	12



PROVINCIA DE MISIONES
PATENTAMIENTOS : 3.935
PARTICIPACION PAIS : 1.6 %

MARCA	TOTAL
VOLKSWAGEN	836
CHEVROLET	626
FORD	523
FIAT	424
RENAULT	404
PEUGEOT	344
TOYOTA	186
CITROEN	109
MERCEDES BENZ	89

MODELO	TOTAL
GOL	515
CORSA	346
CLIO	185
206	182
S-10	177
UNO	176
ECOSPORT	149
PALIO	133
RANGER	128
HILUX	126

SEGMENTO	TOTAL	%
AUTOMOVIL	2728	70
COMERCIAL LIVIANO	798	20
COMERCIAL PESADO	389	10



PROVINCIA DE NEUQUEN
PATENTAMIENTOS : 5.669
PARTICIPACION PAIS : 2.3 %

MARCA	TOTAL
FORD	1230
CHEVROLET	935
VOLKSWAGEN	857
FIAT	596
RENAULT	546
PEUGEOT	336
TOYOTA	282
MERCEDES BENZ	149
NISSAN	112
SUZUKI	109

MODELO	TOTAL
CORSA	551
GOL	473
RANGER	392
FIESTA	290
ECOSPORT	261
CLIO	246
HILUX	232
S-10	224
PALIO	184
206	181

SEGMENTO	TOTAL	%
AUTOMOVIL	3568	63
COMERCIAL LIVIANO	1531	27
COMERCIAL PESADO	553	10



PROVINCIA DE RIO NEGRO
PATENTAMIENTOS : 3.640
PARTICIPACION PAIS : 1.5 %

MARCA	TOTAL
CHEVROLET	718
VOLKSWAGEN	600
FIAT	578
FORD	564
RENAULT	391
PEUGEOT	314
TOYOTA	106
CITROEN	73
SUZUKI	67
MERCEDES BENZ	48

MODELO	TOTAL
CORSA	444
GOL	379
PALIO	177
206	170
CLIO	169
FIESTA	164
UNO	155
ECOSPORT	138
S-10	135
RANGER	91

SEGMENTO	TOTAL	%
AUTOMOVIL	2759	76
COMERCIAL LIVIANO	686	19
COMERCIAL PESADO	189	5



PROVINCIA DE SALTA
PATENTAMIENTOS : 4.326
PARTICIPACION PAIS : 1.7 %

MARCA	TOTAL
VOLKSWAGEN	848
CHEVROLET	668
FORD	588
FIAT	440
RENAULT	393
PEUGEOT	390
TOYOTA	375
MERCEDES BENZ	147
CITROEN	73
NISSAN	45

MODELO	TOTAL
GOL	466
CORSA	384
HILUX	244
206	224
RANGER	184
PALIO	175
CLIO	172
ECOSPORT	159
S-10	158
UNO	129

SEGMENTO	TOTAL	%
AUTOMOVIL	2888	67
COMERCIAL LIVIANO	1025	24
COMERCIAL PESADO	388	9



PROVINCIA DE SAN JUAN
PATENTAMIENTOS : 2.303
PARTICIPACION PAIS : 0.9 %

MARCA	TOTAL
VOLKSWAGEN	445
FORD	433
CHEVROLET	328
FIAT	231
TOYOTA	210
PEUGEOT	200
RENAULT	140
CITROEN	74
MERCEDES BENZ	51

MODELO	TOTAL
GOL	230
CORSA	199
HILUX	151
FIESTA	123
206	121
ECOSPORT	98
RANGER	90
PALIO	78
CLIO	64
C 3	55

SEGMENTO	TOTAL	%
AUTOMOVIL	1622	71
COMERCIAL LIVIANO	510	22
COMERCIAL PESADO	158	7



PROVINCIA DE SAN LUIS
PATENTAMIENTOS : 1.717
PARTICIPACION PAIS : 0.7 %

MARCA	TOTAL
VOLKSWAGEN	316
CHEVROLET	269
FORD	267
PEUGEOT	217
RENAULT	156
TOYOTA	151
FIAT	142
CITROEN	27
NISSAN	23
SUZUKI	19

MODELO	TOTAL
GOL	211
CORSA	124
206	123
HILUX	105
FIESTA	72
CLIO	71
S-10	71
ECOSPORT	61
307	60
RANGER	57

SEGMENTO	TOTAL	%
AUTOMOVIL	2309	148
COMERCIAL LIVIANO	674	43
COMERCIAL PESADO	148	9



PROVINCIA DE SANTA CRUZ
PATENTAMIENTOS : 3.369
PARTICIPACION PAIS : 1.4 %

MARCA	TOTAL
CHEVROLET	753
VOLKSWAGEN	712
FORD	695
RENAULT	322
PEUGEOT	241
TOYOTA	167
FIAT	160
MERCEDES BENZ	58
SCANIA	48
SUZUKI	26

MODELO	TOTAL
CORSA	452
GOL	437
FIESTA	185
RANGER	174
206	156
CLIO	147
HILUX	142
S-10	132
ECOSPORT	130
MEGANE	85

SEGMENTO	TOTAL	%
AUTOMOVIL	2295	68
COMERCIAL LIVIANO	709	21
COMERCIAL PESADO	360	11



PROVINCIA DE SANTA FE
PATENTAMIENTOS : 23.089
PARTICIPACION PAIS : 9.3 %

MARCA	TOTAL
VOLKSWAGEN	3986
CHEVROLET	3478
FORD	3282
RENAULT	2994
PEUGEOT	2472
FIAT	2184
TOYOTA	1015
CITROEN	718
SUZUKI	545
MERCEDES BENZ	413

MODELO	TOTAL
GOL	1872
CORSA	1728
206	1255
CLIO	1195
PALIO	905
FIESTA	836
S-10	755
307	737
ECOSPORT	694
KANGOO	677

SEGMENTO	TOTAL	%
AUTOMOVIL	17259	75
COMERCIAL LIVIANO	4024	18
COMERCIAL PESADO	1659	7



PROVINCIA DE SGO. DEL ESTERO
PATENTAMIENTOS : 2.001
PARTICIPACION PAIS : 0.8 %

MARCA	TOTAL
FORD	528
VOLKSWAGEN	286
CHEVROLET	263
PEUGEOT	212
TOYOTA	183
FIAT	151
RENAULT	127
CITROEN	64
MERCEDES BENZ	27
NISSAN	26

MODELO	TOTAL
RANGER	145
GOL	123
206	112
FIESTA	109
HILUX	106
S-10	104
CORSA	101
ECOSPORT	99
PALIO	65
307	60

SEGMENTO	TOTAL	%
AUTOMOVIL	1293	65
COMERCIAL LIVIANO	530	27
COMERCIAL PESADO	162	8



PROVINCIA DE TIERRA DEL FUEGO
PATENTAMIENTOS : 2.830
PARTICIPACION PAIS : 1.1 %

MARCA	TOTAL
VOLKSWAGEN	512
CHEVROLET	495
FORD	347
FIAT	323
RENAULT	274
PEUGEOT	249
TOYOTA	154
HONDA	79
CITROEN	65
MERCEDES BENZ	53

MODELO	TOTAL
CORSA	383
GOL	352
206	183
PALIO	175
FIESTA	157
CLIO	138
HILUX	97
MEGANE	75
KA	69
UNO	61

SEGMENTO	TOTAL	%
AUTOMOVIL	2172	77
COMERCIAL LIVIANO	439	15
COMERCIAL PESADO	217	8



PROVINCIA DE TUCUMAN
PATENTAMIENTOS : 4.047
PARTICIPACION PAIS : 1.6 %

MARCA	TOTAL
CHEVROLET	824
VOLKSWAGEN	679
FIAT	641
FORD	564
PEUGEOT	377
SUZUKI	198
TOYOTA	197
HONDA	130
CITROEN	106
RENAULT	53

MODELO	TOTAL
CORSA	548
GOL	462
UNO	255
206	226
PALIO	211
FUN	174
ECOSPORT	145
FIESTA	145
S-10	131
RANGER	105

SEGMENTO	TOTAL	%
AUTOMOVIL	3101	77
COMERCIAL LIVIANO	643	16
COMERCIAL PESADO	281	7

