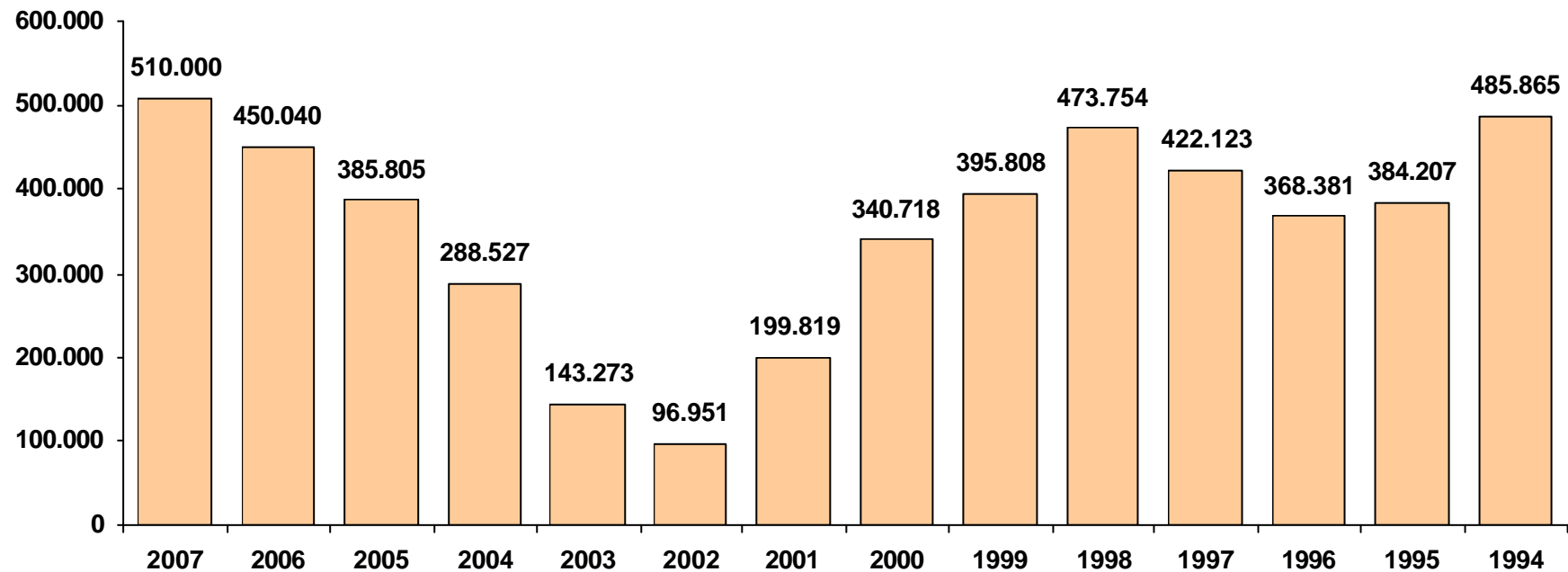


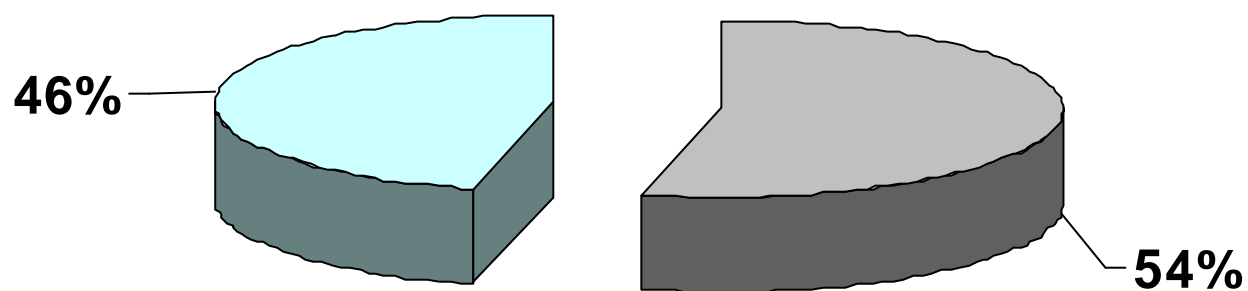


MERCADO AUTOMOTOR ENERO 2007

EVOLUCION DE VENTAS ANUALES 1994 -2007

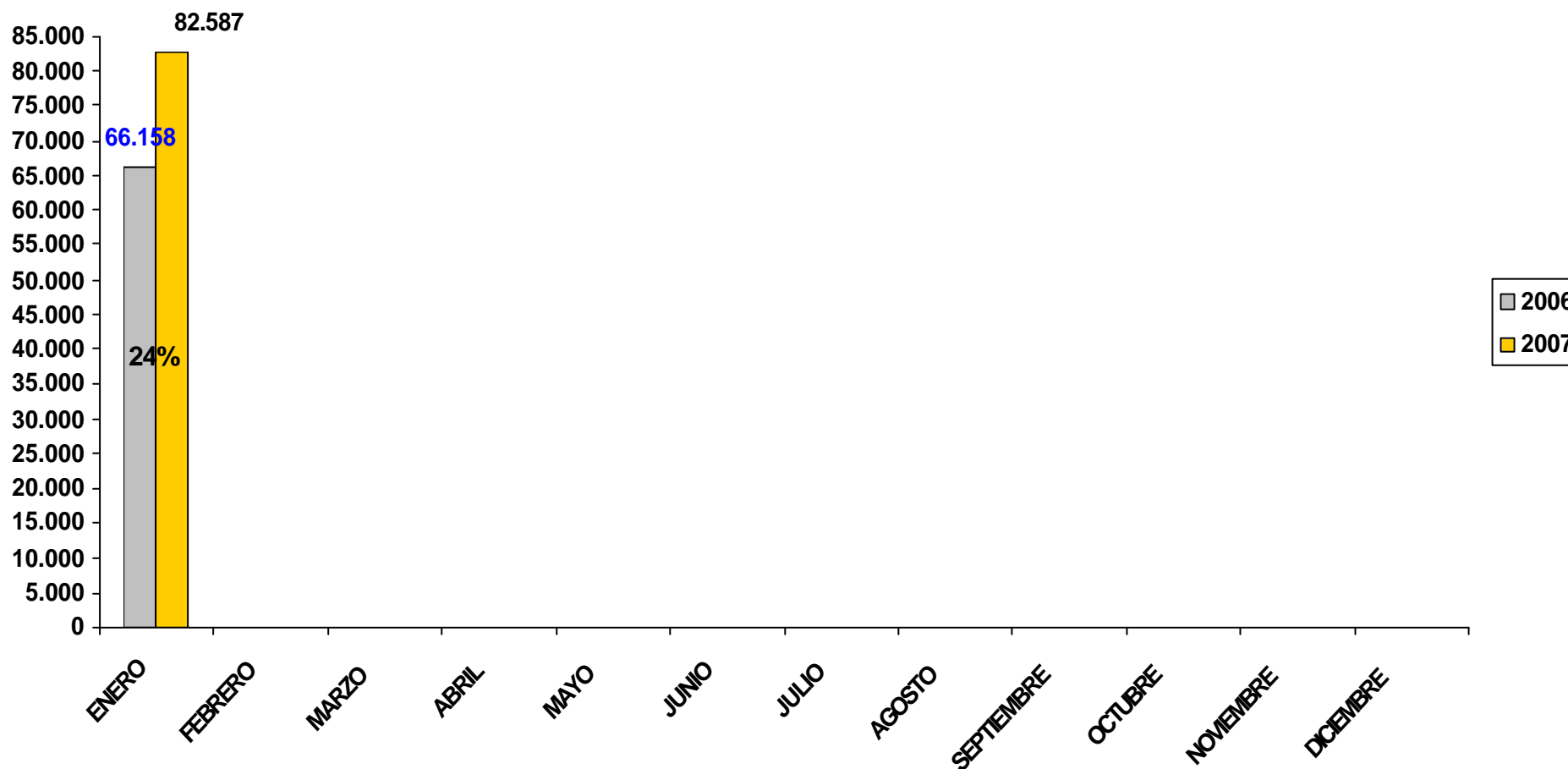


VENTAS 2007 – PARTICIPACION POR ORIGEN

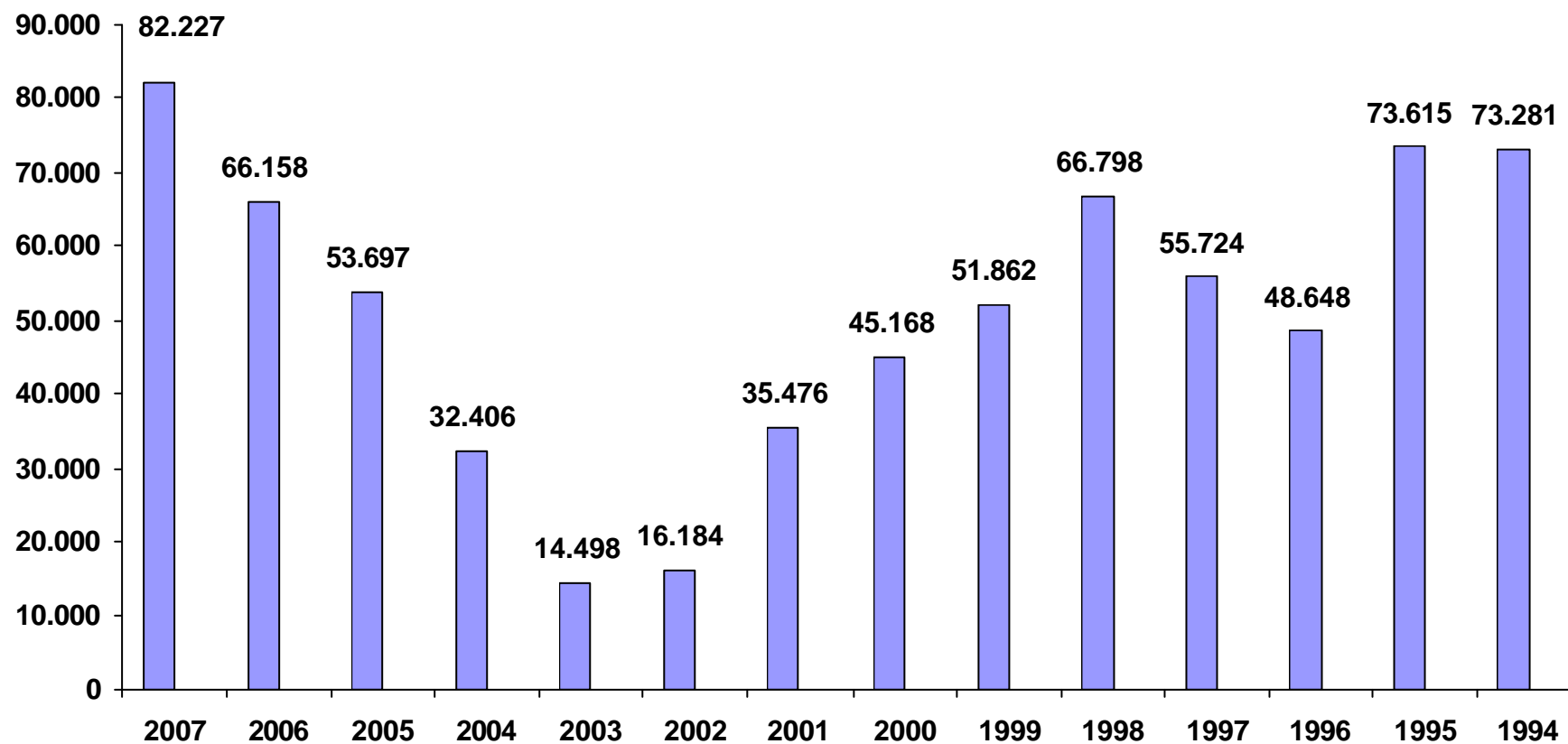


■ IMPORTADOS ■ NACIONALES

VENTAS MENSUALES 2007 – 2006



EVOLUCION ANUAL ENERO 1994-2007



VENTAS Y PARTICIPACION POR PROVINCIAS 2007



PROVINCIA	2007	2006	DIF %	Part. Pais 2007	Part. Pais 2006	DIF
BUENOS AIRES	24.797	18718	32,5%	30,0%	28,4%	1,7%
CAPITAL FEDERAL	14.929	12246	21,9%	18,1%	18,5%	-0,5%
CATAMARCA	545	420	29,8%	0,7%	0,6%	0,0%
CHACO	1.472	1083	35,9%	1,8%	1,6%	0,1%
CHUBUT	2.084	1560	33,6%	2,5%	2,4%	0,2%
CORDOBA	8.619	7906	9,0%	10,4%	12,0%	-1,5%
CORRIENTES	1.616	1283	26,0%	2,0%	1,9%	0,0%
ENTRE RIOS	2.255	1643	37,2%	2,7%	2,5%	0,2%
FORMOSA	628	464	35,3%	0,8%	0,7%	0,1%
JUJUY	1.015	867	17,1%	1,2%	1,3%	-0,1%
LA PAMPA	1.059	932	13,6%	1,3%	1,4%	-0,1%
LA RIOJA	426	393	8,4%	0,5%	0,6%	-0,1%
MENDOZA	3.106	2318	34,0%	3,8%	3,5%	0,2%
MISIONES	1.438	1265	13,7%	1,7%	1,9%	-0,2%
NEUQUEN	1.882	1436	31,1%	2,3%	2,2%	0,1%
RIO NEGRO	1.201	861	39,5%	1,5%	1,3%	0,2%
SALTA	1.801	1405	28,2%	2,2%	2,1%	0,1%
SAN JUAN	822	709	15,9%	1,0%	1,1%	-0,1%
SAN LUIS	590	447	32,0%	0,7%	0,7%	0,0%
SANTA CRUZ	1.162	862	34,8%	1,4%	1,3%	0,1%
SANTA FE	7.704	6726	14,5%	9,3%	10,2%	-0,9%
SANTIAGO DEL ESTERO	827	593	39,5%	1,0%	0,9%	0,1%
TIERRA DEL FUEGO	780	598	30,4%	0,9%	0,9%	0,0%
TUCUMAN	1.829	1288	42,0%	2,2%	2,0%	0,3%

 SUPERA PROMEDIO PAIS
 DEBAJO PROMEDIO PAIS

PARTICIPACION DE MODELOS POR MARCA 2007

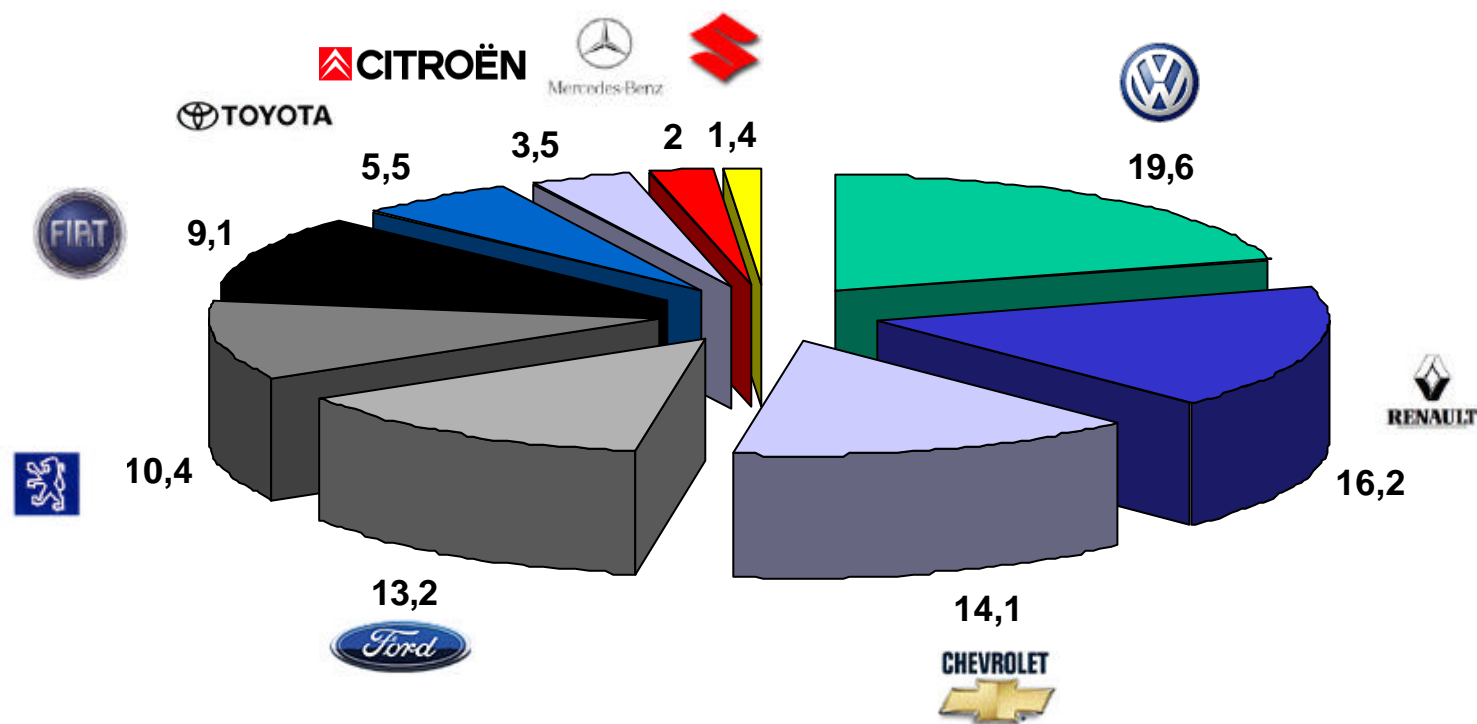


TIPO	2007	2006	DIF
AUTOS	77,0%	74,0%	3
LIVIANOS	17,5%	18,0%	-0,5
PESADOS	5,5%	8,0%	-2,5

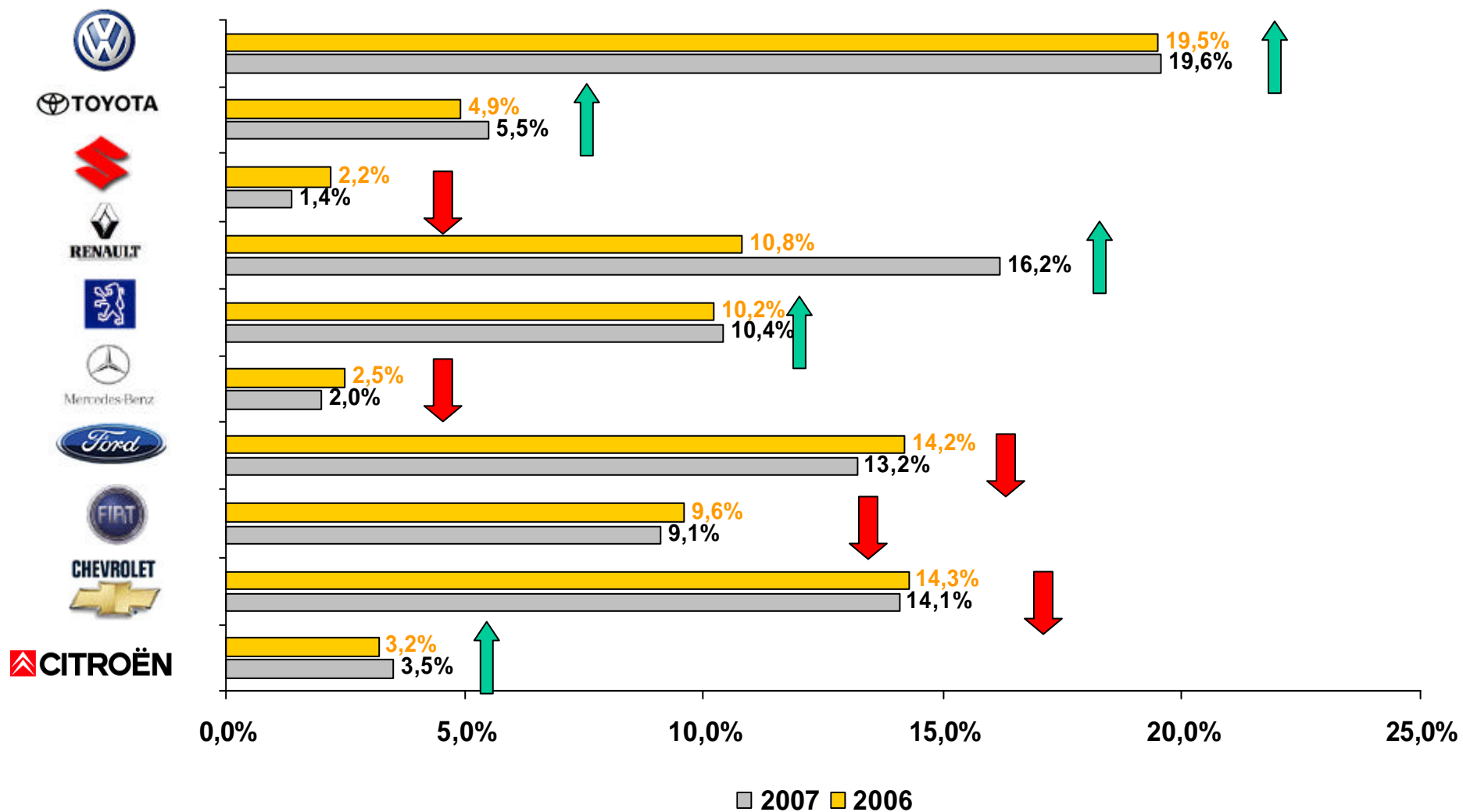
 AUMENTO

 BAJO

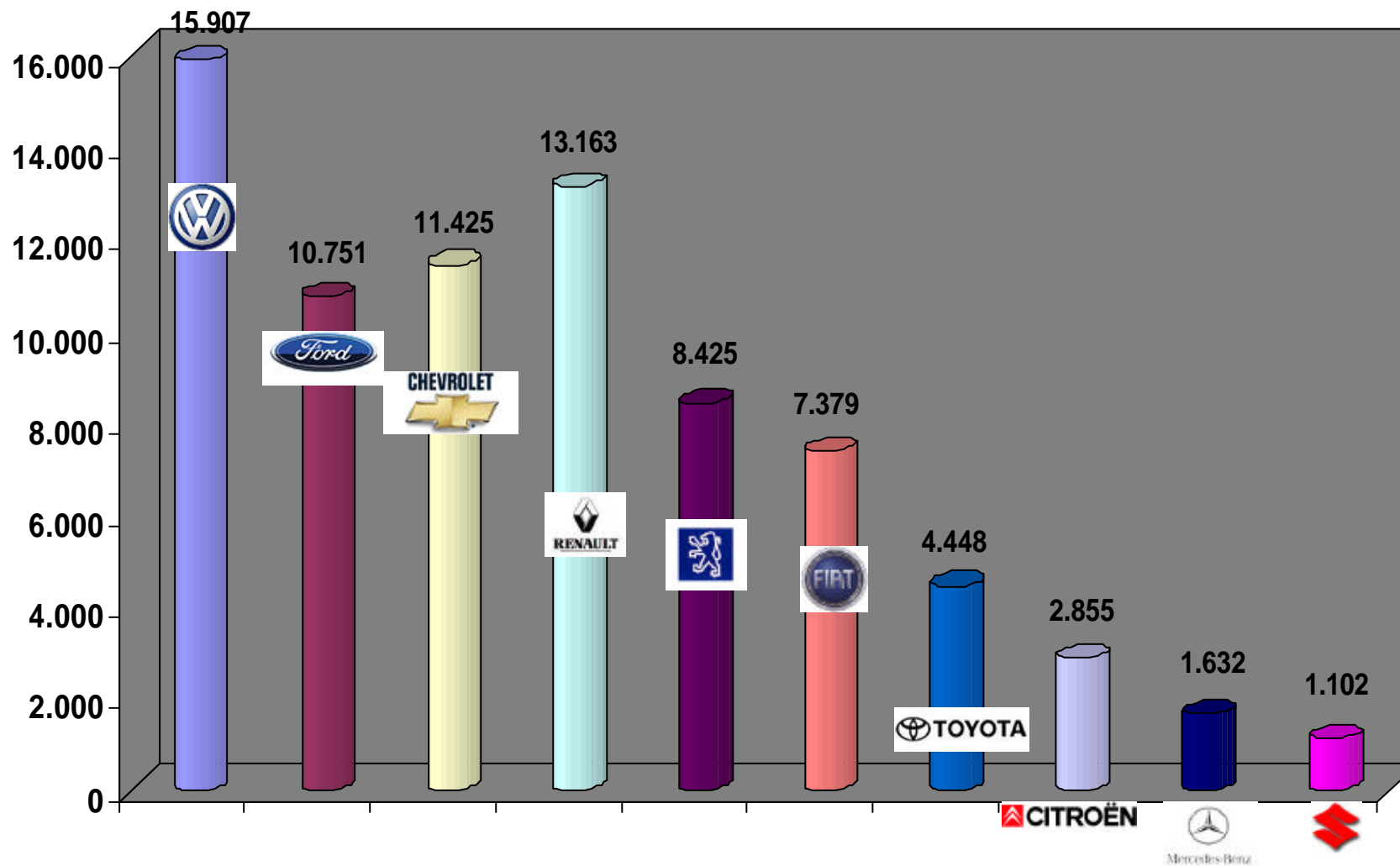
ENERO 2007 : PARTICIPACION POR MARCAS



PARTICIPACION POR MARCAS 2007 - 2006



VENTAS TOTALES POR MARCA 2007



RANKING POR MODELOS AUTOMOVILES 2007



MARCA	MGEN	Acumulado
VOLKSWAGEN	GOL	6.750
CHEVROLET	CORSA	6.135
RENAULT	CLIO	5.119
PEUGEOT	206	4.320
FIAT	PALIO	2.780
RENAULT	MEGANE	2.772
VOLKSWAGEN	SURAN	2.683
PEUGEOT	307	2.651
FORD	ECOSPORT	2.447
FORD	FIESTA	2.177
CHEVROLET	ASTRA	1.559
FIAT	SIENA	1.530
VOLKSWAGEN	BORA	1.519
FIAT	UNO	1.508
FORD	FOCUS	1.414
CHEVROLET	MERIVA	1.383
FORD	KA	1.257
CITROEN	C 3	1.256
RENAULT	MEGANE II	1.135
VOLKSWAGEN	FOX	1.072
SUZUKI	FUN	1.030

RANKING POR MODELOS COMERCIALES LIVIANOS 2006



MARCA	MGEN	Acumulado
TOYOTA	HILUX	2.885
FORD	RANGER	2.376
RENAULT	KANGOO	2.048
CHEVROLET	S-10	1.484
PEUGEOT	PARTNER	726
VOLKSWAGEN	SAVEIRO	536
FIAT	FIORINO	496
MERCEDES BENZ	SPRINTER	475
CITROEN	BERLINGO	426
TOYOTA	HILUX SW4	383
FORD	F 100	380
NISSAN	FRONTIER	205
RENAULT	MASTER	181

PATENTAMIENTOS POR PROVINCIAS

ACUMULADO 2006



PROVINCIA DE BUENOS AIRES
PATENTAMIENTOS : 24.797
PARTICIPACION PAIS : 30.0 %

MARCA	TOTAL
VOLKSWAGEN	4760
RENAULT	4286
FORD	3170
PEUGEOT	3086
CHEVROLET	2962
FIAT	2391
CITROEN	1171
TOYOTA	916
MERCEDES BENZ	472
SUZUKI	427

MODELO	TOTAL
GOL	2085
CLIO	1664
206	1637
CORSA	1582
KANGOO	1242
PALIO	982
307	834
SURAN	809
MEGANE	768
ECOSPORT	738

SEGMENTO	TOTAL	%
AUTOMOVIL	19632	80
COMERCIAL LIVIANO	4022	16
COMERCIAL PESADO	1019	4



CIUDAD AUT. DE BUENOS AIRES
PATENTAMIENTOS : 14.929
PARTICIPACION PAIS : 18.1 %

MARCA	TOTAL
VOLKSWAGEN	2887
RENAULT	2545
CHEVROLET	1531
PEUGEOT	1506
FORD	1471
FIAT	1259
TOYOTA	656
CITROEN	641
MERCEDES BENZ	522
HONDA	337

MODELO	TOTAL
CLIO	984
GOL	902
CORSA	836
206	747
KANGOO	609
SURAN	555
307	517
MEGANE	492
PALIO	407
SIENA	394

SEGMENTO	TOTAL	%
AUTOMOVIL	11346	76
COMERCIAL LIVIANO	2401	16
COMERCIAL PESADO	1130	8



PROVINCIA DE CATAMARCA
PATENTAMIENTOS : 545
PARTICIPACION PAIS : 0.7 %

MARCA	TOTAL
VOLKSWAGEN	110
FORD	105
CHEVROLET	93
RENAULT	84
PEUGEOT	72
TOYOTA	27
FIAT	26
CITROEN	10
HONDA	5
MERCEDES BENZ	4

MODELO	TOTAL
CORSA	48
GOL	48
CLIO	42
206	33
ECOSPORT	32
307	25
RANGER	25
FIESTA	22
SURAN	20
HILUX	17

SEGMENTO	TOTAL	%
AUTOMOVIL	438	81
COMERCIAL LIVIANO	93	17
COMERCIAL PESADO	13	2



PROVINCIA DEL CHACO
PATENTAMIENTOS : 1.472
PARTICIPACION PAIS : 1.8 %

MARCA	TOTAL
CHEVROLET	341
VOLKSWAGEN	311
RENAULT	211
FORD	200
TOYOTA	115
PEUGEOT	86
FIAT	54
HONDA	28
MERCEDES BENZ	21
SUZUKI	17

MODELO	TOTAL
GOL	161
CORSA	146
ASTRA	84
CLIO	78
HILUX	78
S-10	73
MEGANE	71
RANGER	58
ECOSPORT	56
SURAN	46

SEGMENTO	TOTAL	%
AUTOMOVIL	1076	73
COMERCIAL LIVIANO	296	20
COMERCIAL PESADO	94	7



PROVINCIA DE CHUBUT
PATENTAMIENTOS : 2.084
PARTICIPACION PAIS : 2.5 %

MARCA	TOTAL
FORD	418
VOLKSWAGEN	412
CHEVROLET	364
RENAULT	265
PEUGEOT	151
TOYOTA	145
FIAT	135
MERCEDES BENZ	26
IVECO	22
CITROEN	19

MODELO	TOTAL
GOL	221
CORSA	216
RANGER	142
CLIO	118
HILUX	118
206	94
FIESTA	91
ECOSPORT	76
SURAN	60
MEGANE	58

SEGMENTO	TOTAL	%
AUTOMOVIL	1457	70
COMERCIAL LIVIANO	491	24
COMERCIAL PESADO	134	6



PROVINCIA DE CORDOBA
PATENTAMIENTOS : 8.619
PARTICIPACION PAIS : 10.4 %

MARCA	TOTAL
VOLKSWAGEN	1720
RENAULT	1395
FORD	1197
CHEVROLET	1116
PEUGEOT	949
FIAT	796
TOYOTA	574
CITROEN	238
SUZUKI	110
HONDA	76

MODELO	TOTAL
GOL	652
CLIO	562
CORSA	546
206	483
HILUX	365
307	319
PALIO	310
MEGANE	297
ECOSPORT	291
SURAN	280

SEGMENTO	TOTAL	%
AUTOMOVIL	6691	78
COMERCIAL LIVIANO	1558	18
COMERCIAL PESADO	331	4



PROVINCIA DE CORRIENTES
PATENTAMIENTOS : 1.616
PARTICIPACION PAIS : 2.0 %

MARCA	TOTAL
VOLKSWAGEN	335
CHEVROLET	309
FORD	193
RENAULT	175
TOYOTA	145
FIAT	138
PEUGEOT	102
CITROEN	26
MERCEDES BENZ	25
MERCEDES BENZ/MARCOP	22

MODELO	TOTAL
GOL	160
CORSA	151
HILUX	91
UNO	71
ASTRA	64
CLIO	63
RANGER	61
S-10	59
206	56
SURAN	53

SEGMENTO	TOTAL	%
AUTOMOVIL	1185	74
COMERCIAL LIVIANO	311	19
COMERCIAL PESADO	108	7



PROVINCIA DE ENTRE RIOS
PATENTAMIENTOS : 2.255
PARTICIPACION PAIS : 2.7 %

MARCA	TOTAL
VOLKSWAGEN	514
RENAULT	373
FORD	281
CHEVROLET	236
PEUGEOT	230
FIAT	194
TOYOTA	150
CITROEN	86
MERCEDES BENZ	30
HONDA	26

MODELO	TOTAL
GOL	221
CLIO	156
CORSA	118
206	112
MEGANE	102
HILUX	101
307	93
SURAN	89
PALIO	75
RANGER	70

2978	TOTAL	%
AUTOMOVIL	1758	78
COMERCIAL LIVIANO	363	16
COMERCIAL PESADO	127	6



PROVINCIA DE FORMOSA
PATENTAMIENTOS : 628
PARTICIPACION PAIS : 0.8 %

MARCA	TOTAL
CHEVROLET	131
VOLKSWAGEN	116
FORD	104
PEUGEOT	60
MERCEDES BENZ	55
RENAULT	51
TOYOTA	50
FIAT	32
SUZUKI	6
IVECO	6

MODELO	TOTAL
CORSA	71
GOL	62
206	41
HILUX	32
OF 1417	30
ECOSPORT	29
CLIO	25
FIESTA	25
S-10	25
RANGER	24

SEGMENTO	TOTAL	%
AUTOMOVIL	434	70
COMERCIAL LIVIANO	125	20
COMERCIAL PESADO	67	10



PROVINCIA DE JUJUY
PATENTAMIENTOS : 1.015
PARTICIPACION PAIS : 1.2 %

MARCA	TOTAL
RENAULT	181
VOLKSWAGEN	179
FORD	140
CHEVROLET	99
FIAT	97
TOYOTA	89
PEUGEOT	47
MERCEDES BENZ	40

MODELO	TOTAL
GOL	87
HILUX	62
CLIO	59
CORSA	55
MEGANE	52
KANGOO	46
ECOSPORT	38
UNO	38
PALIO	37
RANGER	37

SEGMENTO	TOTAL	%
AUTOMOVIL	652	64
COMERCIAL LIVIANO	208	21
COMERCIAL PESADO	154	15



PROVINCIA DE LA PAMPA
PATENTAMIENTOS : 1.059
PARTICIPACION PAIS : 1.3 %

MARCA	TOTAL
VOLKSWAGEN	235
CHEVROLET	196
RENAULT	181
FORD	146
PEUGEOT	95
TOYOTA	72
FIAT	52
CITROEN	32
MERCEDES BENZ	8
NISSAN	7

MODELO	TOTAL
GOL	114
CORSA	106
CLIO	63
MEGANE	58
206	55
HILUX	54
SURAN	46
RANGER	38
FIESTA	36
S-10	36

SEGMENTO	TOTAL	%
AUTOMOVIL	829	79
COMERCIAL LIVIANO	182	17
COMERCIAL PESADO	43	4



PROVINCIA DE LA RIOJA
PATENTAMIENTOS : 426
PARTICIPACION PAIS : 0.5 %

MARCA	TOTAL
VOLKSWAGEN	107
FORD	102
CHEVROLET	67
TOYOTA	42
RENAULT	41
PEUGEOT	32
FIAT	12
CITROEN	7
MERCEDES BENZ	3

MODELO	TOTAL
GOL	50
CORSA	32
CLIO	29
HILUX	29
FIESTA	27
ECOSPORT	26
RANGER	21
SURAN	19
206	16
FOCUS	14

SEGMENTO	TOTAL	%
AUTOMOVIL	336	79
COMERCIAL LIVIANO	78	18
COMERCIAL PESADO	12	3



PROVINCIA DE MENDOZA
PATENTAMIENTOS : 3.106
PARTICIPACION PAIS : 3.8 %

MARCA	TOTAL
VOLKSWAGEN	590
CHEVROLET	587
FORD	397
RENAULT	319
FIAT	313
PEUGEOT	287
TOYOTA	209
CITROEN	72
MERCEDES BENZ	46
SUZUKI	41

MODELO	TOTAL
CORSA	296
GOL	257
HILUX	149
CLIO	145
206	139
PALIO	123
307	106
ECOSPORT	104
ASTRA	101
SURAN	97

SEGMENTO	TOTAL	%
AUTOMOVIL	2258	73
COMERCIAL LIVIANO	643	21
COMERCIAL PESADO	187	6



PROVINCIA DE MISIONES
PATENTAMIENTOS : 1.438
PARTICIPACION PAIS : 1.7 %

MARCA	TOTAL
VOLKSWAGEN	314
CHEVROLET	292
FORD	191
RENAULT	175
PEUGEOT	129
FIAT	123
TOYOTA	95
CITROEN	28
MERCEDES BENZ	22
IVECO	14

MODELO	TOTAL
CORSA	176
GOL	168
HILUX	62
ECOSPORT	60
MEGANE	60
206	54
307	54
PALIO	52
RANGER	48
SURAN	46

SEGMENTO	TOTAL	%
AUTOMOVIL	1118	78
COMERCIAL LIVIANO	252	18
COMERCIAL PESADO	62	4



PROVINCIA DE NEUQUEN
PATENTAMIENTOS : 1.882
PARTICIPACION PAIS : 2.3 %

MARCA	TOTAL
FORD	374
CHEVROLET	327
VOLKSWAGEN	279
RENAULT	241
FIAT	178
PEUGEOT	124
TOYOTA	121
CITROEN	57
MERCEDES BENZ	45
NISSAN	16

MODELO	TOTAL
CORSA	201
RANGER	143
GOL	135
CLIO	106
HILUX	95
ECOSPORT	73
206	69
FIESTA	67
PALIO	49
SURAN	49

SEGMENTO	TOTAL	%
AUTOMOVIL	1305	70
COMERCIAL LIVIANO	441	23
COMERCIAL PESADO	125	7



PROVINCIA DE RIO NEGRO
PATENTAMIENTOS : 1.201
PARTICIPACION PAIS : 1.5 %

MARCA	TOTAL
CHEVROLET	238
FIAT	196
VOLKSWAGEN	184
RENAULT	169
FORD	163
PEUGEOT	90
TOYOTA	61
CITROEN	26
SUZUKI	14
MERCEDES BENZ	12

MODELO	TOTAL
CORSA	142
GOL	83
CLIO	76
PALIO	62
UNO	61
ECOSPORT	49
HILUX	46
206	44
RANGER	37
S-10	35

SEGMENTO	TOTAL	%
AUTOMOVIL	904	76
COMERCIAL LIVIANO	244	20
COMERCIAL PESADO	48	4



PROVINCIA DE SALTA
PATENTAMIENTOS : 1.801
PARTICIPACION PAIS : 2.2 %

MARCA	TOTAL
VOLKSWAGEN	378
CHEVROLET	231
FORD	223
RENAULT	198
FIAT	198
TOYOTA	194
PEUGEOT	127
CITROEN	61
MERCEDES BENZ	50
NISSAN	18

MODELO	TOTAL
GOL	188
HILUX	140
CORSA	108
UNO	97
RANGER	83
CLIO	76
206	67
S-10	64
MEGANE	60
SURAN	58

SEGMENTO	TOTAL	%
AUTOMOVIL	1236	69
COMERCIAL LIVIANO	438	25
COMERCIAL PESADO	108	6



PROVINCIA DE SAN JUAN
PATENTAMIENTOS : 822
PARTICIPACION PAIS : 1.0 %

MARCA	TOTAL
VOLKSWAGEN	205
CHEVROLET	132
FORD	127
RENAULT	72
FIAT	67
PEUGEOT	65
TOYOTA	64
CITROEN	29
MERCEDES BENZ	14

MODELO	TOTAL
GOL	101
CORSA	86
HILUX	46
RANGER	34
PALIO	33
CLIO	32
ECOSPORT	31
206	28
307	28
SURAN	26

SEGMENTO	TOTAL	%
AUTOMOVIL	623	76
COMERCIAL LIVIANO	160	20
COMERCIAL PESADO	34	4



PROVINCIA DE SAN LUIS
PATENTAMIENTOS : 590
PARTICIPACION PAIS : 0.7 %

MARCA	TOTAL
CHEVROLET	118
VOLKSWAGEN	116
FORD	88
RENAULT	87
PEUGEOT	58
TOYOTA	57
FIAT	28
CITROEN	9
SUZUKI	8
MITSUBISHI	4

MODELO	TOTAL
GOL	60
CORSA	52
CLIO	38
HILUX	36
ASTRA	30
206	27
ECOSPORT	24
RANGER	21
MEGANE	20
307	19

SEGMENTO	TOTAL	%
AUTOMOVIL	464	79
COMERCIAL LIVIANO	112	19
COMERCIAL PESADO	11	2



PROVINCIA DE SANTA CRUZ
PATENTAMIENTOS : 1.162
PARTICIPACION PAIS : 1.4 %

MARCA	TOTAL
CHEVROLET	291
VOLKSWAGEN	255
FORD	197
RENAULT	170
PEUGEOT	74
FIAT	60
TOYOTA	49
MERCEDES BENZ	15
SCANIA	8
JEEP	5

MODELO	TOTAL
CORSA	171
GOL	149
MEGANE	61
FIESTA	51
CLIO	50
ECOSPORT	47
206	45
RANGER	43
HILUX	41
SURAN	39

SEGMENTO	TOTAL	%
AUTOMOVIL	907	78
COMERCIAL LIVIANO	188	16
COMERCIAL PESADO	66	6



PROVINCIA DE SANTA FE
PATENTAMIENTOS : 7.704
PARTICIPACION PAIS : 9.3 %

MARCA	TOTAL
RENAULT	1548
VOLKSWAGEN	1321
CHEVROLET	1099
FORD	1021
PEUGEOT	783
FIAT	658
TOYOTA	383
CITROEN	232
SUZUKI	104
MERCEDES BENZ	93

MODELO	TOTAL
CORSA	574
CLIO	558
GOL	523
206	372
KANGOO	345
MEGANE	330
307	293
PALIO	277
HILUX	245
SURAN	229

SEGMENTO	TOTAL	%
AUTOMOVIL	6030	79
COMERCIAL LIVIANO	1251	16
COMERCIAL PESADO	384	5



PROVINCIA DE SGO. DEL ESTERO
PATENTAMIENTOS : 827
PARTICIPACION PAIS : 1.0 %

MARCA	TOTAL
FORD	151
CHEVROLET	125
VOLKSWAGEN	116
TOYOTA	113
RENAULT	97
PEUGEOT	77
FIAT	55
CITROEN	26
MERCEDES BENZ	14
HYUNDAI	7

MODELO	TOTAL
HILUX	79
GOL	53
CORSA	45
FIESTA	38
206	37
CLIO	36
RANGER	35
S-10	33
ECOSPORT	31
307	27

SEGMENTO	TOTAL	%
AUTOMOVIL	579	70
COMERCIAL LIVIANO	205	25
COMERCIAL PESADO	38	5



PROVINCIA DE TIERRA DEL FUEGO
PATENTAMIENTOS : 780
PARTICIPACION PAIS : 0.9 %

MARCA	TOTAL
VOLKSWAGEN	152
CHEVROLET	127
RENAULT	89
FIAT	88
FORD	71
PEUGEOT	49
TOYOTA	47
HONDA	31
HYUNDAI	29
CITROEN	21

MODELO	TOTAL
CORSA	99
GOL	98
PALIO	53
HILUX	37
MEGANE	36
CLIO	34
206	30
FIESTA	25
ECOSPORT	24
CRV	21

SEGMENTO	TOTAL	%
AUTOMOVIL	594	77
COMERCIAL LIVIANO	149	19
COMERCIAL PESADO	33	4



PROVINCIA DE TUCUMAN
PATENTAMIENTOS : 1.829
PARTICIPACION PAIS : 2.2 %

MARCA	TOTAL
CHEVROLET	413
VOLKSWAGEN	311
FIAT	229
FORD	221
RENAULT	210
PEUGEOT	146
TOYOTA	74
SUZUKI	55
NISSAN	37
CITROEN	36

MODELO	TOTAL
CORSA	280
GOL	172
PALIO	95
CLIO	83
206	77
MEGANE	66
UNO	58
ECOSPORT	56
307	51
FIESTA	50

SEGMENTO	TOTAL	%
AUTOMOVIL	1491	82
COMERCIAL LIVIANO	246	14
COMERCIAL PESADO	71	4

