



MAQUINARIA AGRÍCOLA MERCADO ENERO 2022

SOMOS



EN ACCION

MERCADO - PATENTAMIENTOS



Arrancamos el 2022 con una de las peores olas de calor de los últimos años , las temperaturas promediaron ampliamente por encima de los 40º en gran parte del país. Por suerte para mitad de mes llegaron las tan ansiadas precipitaciones dando un respiro a los cultivos tanto como a la matriz energética del país que estaba sufriendo casi tanto como la soja y el maíz. El pronóstico para febrero se presume optimista, con precipitaciones para los próximos días, así como para lo que resta del mes. En cuanto al mercado tanto en tractores como en cosechadoras la variación interanual es positiva en ambos casos, un 69% y 32% de aumento respectivamente. Metiéndonos de lleno en el rubro Cosechadoras, en enero, toma la delantera CASE con un 31% mientras que John Deere queda en segundo lugar con un 28%. Siguen manifestándose problemas para poder entregar productos terminados. A diferencia del año anterior, varias marcas han podido entregar al menos alguna máquina, tanto Don Roque , Challenger, Claas , que en enero 2021 no habían vendido ninguna maquina , estrenan el 2022 con varias unidades vendidas. En cuanto a tractores el panorama es muy similar, en cuanto a Market Share, con respecto a diciembre 2021. El líder continúa siendo John Deere con un 25% de PM , retrocediendo unos 3 puntos. En segundo lugar, se ubica Pauny con un 19% , retrocediendo 8 puntos de PM con respecto al mes anterior. Suben su participación New Holland y Case con un 14% y 11% respectivamente. Lo que se observa es una distribución más uniforme de la participación de mercado entre las principales marcas proveedoras del mercado. En el rubro pulverizadoras la situación con respecto a diciembre 2021 es de una baja de unas 35 unidades comercializadas , aun así, el saldo interanual con respecto a enero 2021 es positivo en un 6%. En Enero PLA toma la delantera firmemente con un 38% de mercado , y su principal competidor, Metalfor, retrocede hasta los 24 puntos de PM. Para finalizar, en cuanto a los patentamientos en general , se observa una caída con respecto al mes de diciembre 2021 (esperable) de unas 183 Unidades. Aun así, enero 2022 cierra el mes con un aumento versus enero 2021 de unas 132 Unidades , un 32% de aumento, continuando una tendencia alcista que arrancara allá por junio 2021. El panorama para los próximos meses es alentador en cuanto al clima , veremos el real daño que tuvo el periodo de sequia en los cultivos de grano grueso durante la próxima cosecha. En cuanto al mercado continuaremos con incertidumbres en cuanto a la disponibilidad de maquinaria y acceso al crédito.

A green combine harvester is shown in a field, partially obscured by the text overlay. The harvester is positioned on the left side of the frame, with its large front wheel and part of its body visible. The background shows a line of trees under a clear sky.

COSECHADORAS : 54

TRACTORES : 442

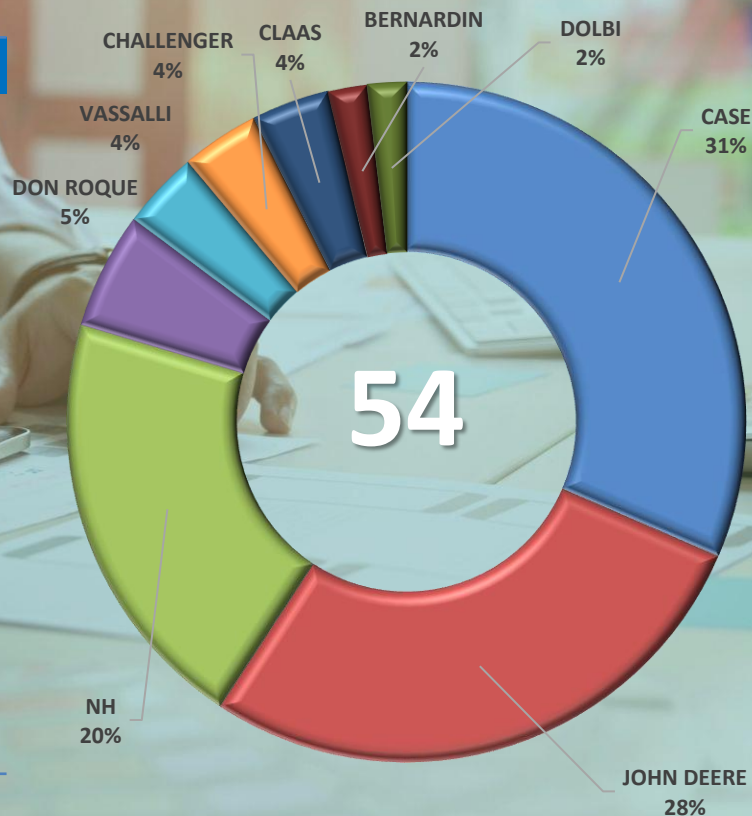
PULVERIZADORES: 50



COSECHADORAS



MARCA	ene-21	ene-22	Variación	PDM
CASE	10	17	70%	31%
JOHN DEERE	16	15	-6%	28%
NH	5	11	120%	20%
DON ROQUE	0	3	300%	6%
VASSALLI	0	2	200%	4%
CHALLENGER	0	2	200%	4%
CLAAS	0	2	200%	4%
BERNARDIN	0	1	100%	2%
DOLBI	0	1	100%	2%
MASSEY F.	1	0	-100%	0%
METALFOR	0	0	0%	0%
TOTAL	32	54	69%	

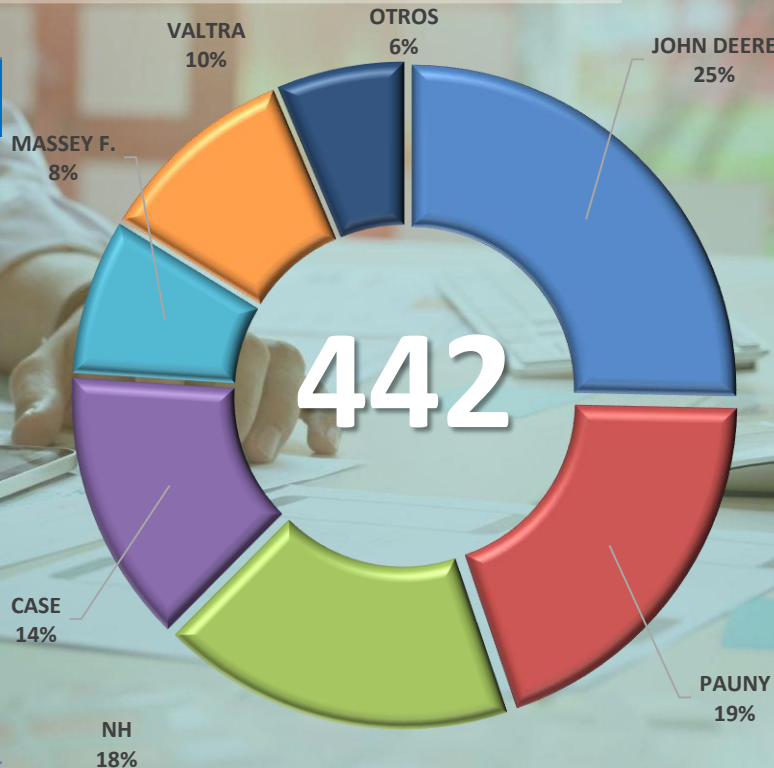




TRACTORES



MARCA	ene-21	ene-22	Variación	PDM
JOHN DEERE	101	112	11%	25%
PAUNY	72	86	19%	19%
NH	61	78	28%	18%
CASE	44	60	36%	14%
MASSEY F.	28	34	21%	8%
VALTRA	17	44	159%	10%
OTROS	12	28	133%	6%
TOTAL	335	442	32%	

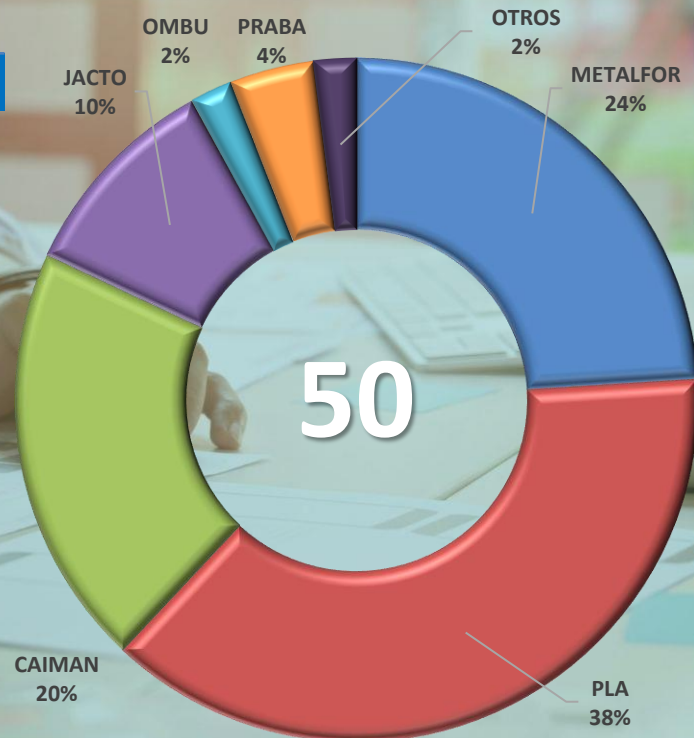




PULVERIZADORAS



MARCA	ene-21	ene-22	Variación	PDM
METALFOR	13	12	-8%	24,0%
PLA	21	19	-10%	38,0%
CAIMAN	2	10	400%	20,0%
JACTO	1	5	400%	10,0%
OMBU	1	1	0%	2,0%
PRABA	2	2	0%	4,0%
JOHN DEERE	1	0	-100%	0,0%
CASE	1	0	-100%	0,0%
N.H	0	0	0%	0,0%
OTROS	5	1	-80%	2,0%
TOTAL	47	50	6%	



MERCADO – Patentamientos

PRODUCTOS ENERO 2022



<i>PRODUCTO</i>	<i>ene-21</i>	<i>ene-22</i>	<i>Variación</i>
COSECHADORAS	32	54	69%
TRACTORES	335	442	32%
PULVERIZADORAS	47	50	6%
TOTAL	414	546	32%



¡MUCHAS GRACIAS!

